



Résultats de l'Analyse de l'économie des ménages (AEM ou HEA) pour la période de consommation 2016-2017

SOMMAIRE

Introduction

PARTIE I : Rappel sur les profils HEA

PARTIE III : Les hypothèses développées

PARTIE IV : Les spécifications des problèmes

PARTIE V : Les résultats obtenus

PARTIE VI : Les options de réponses

Recommandations

Le dispositif SAP avec l'appui de ses partenaires a organisé la deuxième analyse OA de la campagne 2016/2017 du 22 au 25 février 2017 à Ouagadougou. Cette analyse s'est déroulée dans le contexte global ci-dessous :

- La production céréalière définitive de la campagne agricole 2016/2017 a été estimée à 4 567 066 tonnes. Cette production est en hausse par rapport à celle de la campagne agricole précédente de 9,01% et de 3,36% par rapport à la moyenne des cinq dernières années;
- La production des cultures de rentes s'établit comme suit : la production cotonnière est de 774 380 tonnes soit une hausse de 0,71% par rapport à la campagne précédente et une hausse de 8,75% par rapport à la moyenne quinquennale, l'arachide enregistre une production de 515 497 tonnes, en hausse de 40,89% par rapport à la campagne agricole écoulée et de 58,38% par rapport à la moyenne quinquennale, la production du sésame est de 163 818 tonnes et connaît une baisse de 30,31% par rapport à la campagne passée et une baisse de 6,87% par rapport à la moyenne quinquennale et enfin le soja avec une production de 25 765 tonnes, représentant une hausse respective de 28,69% et de 23,57% par rapport à la campagne dernière et par rapport à la moyenne quinquennale;

INTRODUCTION

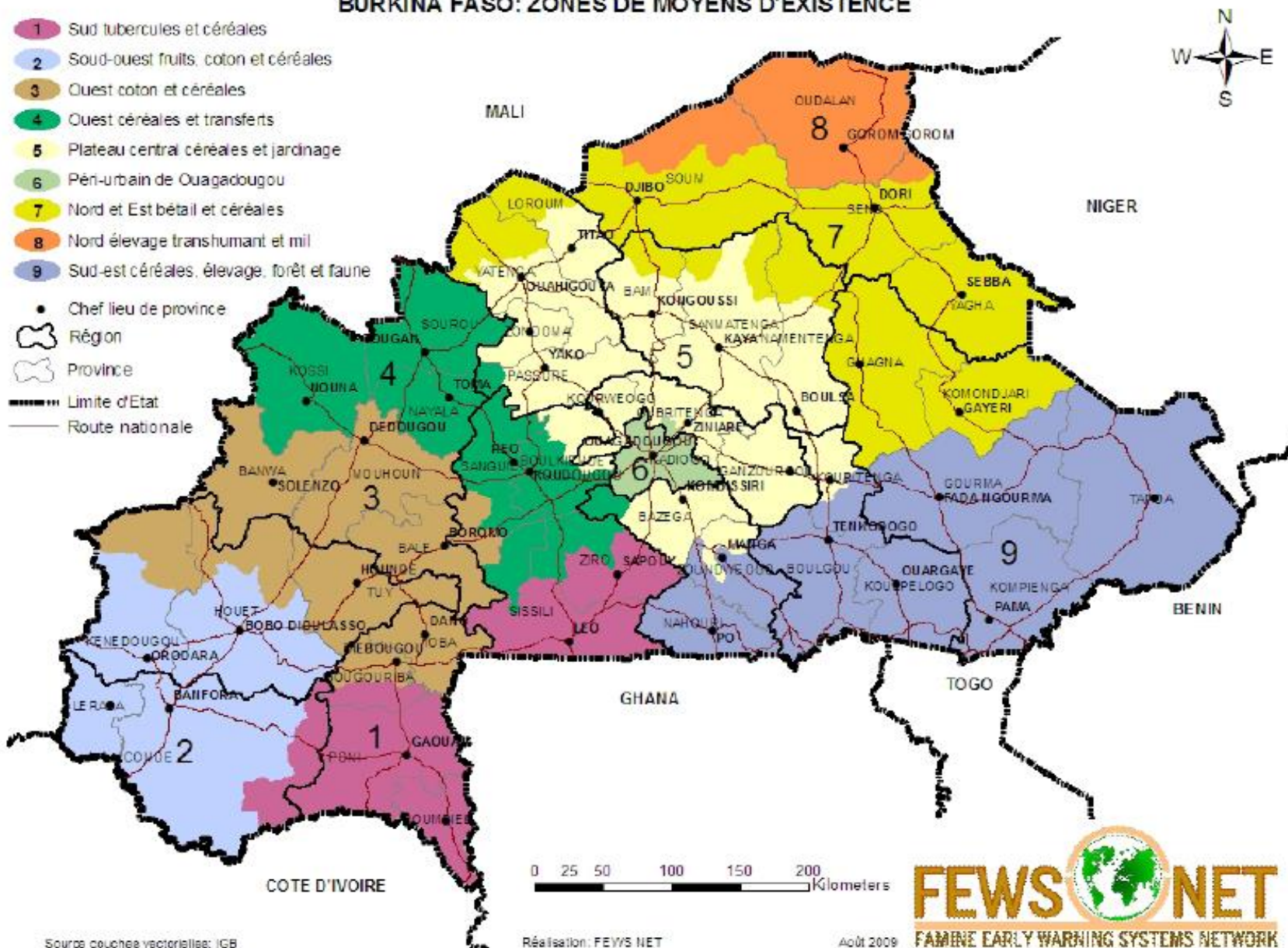
- La production définitive des autres cultures vivrières (niébé, voandzou, igname, et patate) de la campagne agricole 2016 est estimée à 724 195 tonnes soit une hausse de 4,36% par rapport à la campagne précédente et une baisse de 7,26% par rapport à la moyenne des cinq dernières campagnes;
- Existence d'importants stocks (mil, sorgho, maïs, niébé) commerçant avec une demande est jugée globalement faible au cours du mois de janvier;
- 84% des ménages ont un score de consommation alimentaire acceptable;
- Bonne disponibilité en produit agricoles sur les marchés avec une demande jugée faible sur l'ensemble des marchés du au bon niveau des stocks paysans;
- Stabilité des prix des céréales par rapport à janvier 2016;
- De façon générale, les prix des bovins, des ovins et des caprins, sont en baisse par rapport à janvier 2016;

CARTE DE ZONE DE MOYEN D'EXISTENCE DU BURKINA

BURKINA FASO: ZONES DE MOYENS D'EXISTENCE

- 1 Sud tubercules et céréales
- 2 Soud-ouest fruits, coton et céréales
- 3 Ouest coton et céréales
- 4 Ouest céréales et transferts
- 5 Plateau central céréales et jardinage
- 6 Péri-urbain de Ouagadougou
- 7 Nord et Est bétail et céréales
- 8 Nord élevage transhumant et mil
- 9 Sud-est céréales, élevage, forêt et faune

- Chef lieu de province
- ⬭ Région
- ⬭ Province
- ⬭ Limite d'Etat
- Route nationale



LES HYPOTHÈSES DÉVELOPPÉES

Au regard des constats ci-dessus les hypothèses suivantes sont évoquées pour la période de consommation octobre 2016 à septembre 2017 :

- Démarrage à temps de la campagne agricole 2017/2018 avec une distribution des pluies similaire à la moyenne et une fin normale des pluies (zone ouest africaine). On peut donc s'attendre à ce que les revenus et nourritures tirés des activités agricoles soient stables ou meilleurs par rapport à l'année de référence ;
- Probables attaques aviaires dans les régions du Sahel et de la boucle du Mouhoun ;
- Probables attaques de chenilles sur les cultures avec un impact moindre par rapport à l'an passé ;
- Evolution saisonnière normale des prix des céréales avec des niveaux similaires à la moyenne des cinq dernières années : bon niveau d'approvisionnement des marchés et fonctionnement des boutiques témoins ;
- Légère hausse des prix des animaux par rapport à l'année passée probablement dûes à la montée progressive du cours du naira et de l'amélioration de la sécurité (menace Boko Haram) au Nigéria qui favorisera les exportations;

LES HYPOTHÈSES DÉVELOPPÉES

- Une satisfaction du taux de mise bas des animaux ;
- La situation zoo-sanitaire restera calme ;
- Les prix projetés des céréales de base pour la période de soudure seront en hausse dans la quasitotalité des provinces par rapport à l'année de référence à la même période.
- (i) on notera en moyenne des hausses du prix de la denrée de base de 17% par rapport à la situation de référence dans les zones de production (partie Ouest du pays) dans les provinces des ZME 1 à 3,
- (ii) augmentation moyenne de 25% dans les zones de consommation (les parties centre et nord du pays) par rapport à l'année de référence dans les provinces des ZME 4 et 5. Pour les ZME 6, 7, 8 on note une augmentation moyenne de 1% de la denrée de base par rapport à la référence avec des pic de 32% dans les provinces de la ZOME 8 (Soum, Oudalan)
- (iii) augmentation moyenne de 16% dans les provinces de la ZME 9 (partie est du pays) par rapport à l'année de référence.

Données utilisées

Les données officielles de prix (SIMc, SIMb), production agricole et inflation disponibles ont été utilisées pour spécifier le problème et estimer le déficit, ce sont:

- la production agricole définitive 2016/2017
- Les prix des denrées agricoles d'octobre 2016 à janvier 2017
- Les prix des animaux d'octobre 2016 à janvier 2017
- Les prix des produits d'octobre 2016 à janvier 2017
- Le prix du lait d'octobre 2016 à janvier 2017
- la projection des prix des céréales pour la période de soudure (juillet à septembre 2017)
- L'inflation
- Une collecte des données complémentaire des paramètres clés à eu lieu dans les 9 ZOME dans 38 villages échantillons;
- Au moins 80% des paramètres clés ont été collectés;
- **Années de référence** : octobre 2010 – septembre 2011 pour les ZOME 2, 3, 4, 6, 8, 9, octobre 2013 -septembre 2014 pour les ZOME 1 et 7 et octobre 2014-septembre 2015 pour la ZOME 5
- Les sources d'informations sont : la SONAGESS, la DGESS/MRA, DGESS/MAAH, INSD, FEWSNET et certaines ONG, la collecte de données primaires

RÉSULTATS

A l'issue des analyses, il ressort quatre provinces dont les ménages pauvres connaîtront des déficits de survie et/ou de protection des ME

Région	Province	Déficit de Survie (%)	Déficit de Protection des ME (%)	Déficit Total (%)	GSE affecté
SAHEL	SOUM	0%	2%	2%	TP
SAHEL	OULDALAN	5%	11%	16%	TP
BOUCLE DU MOUHOUN	SOUROU	12%	4%	16%	TP
BOUCLE DU MOUHOUN	SOUROU	16%	9%	25%	P
BOUCLE DU MOUHOUN	NAYALA	0%	3%	3%	TP
BOUCLE DU MOUHOUN	NAYALA	0%	6%	6%	P


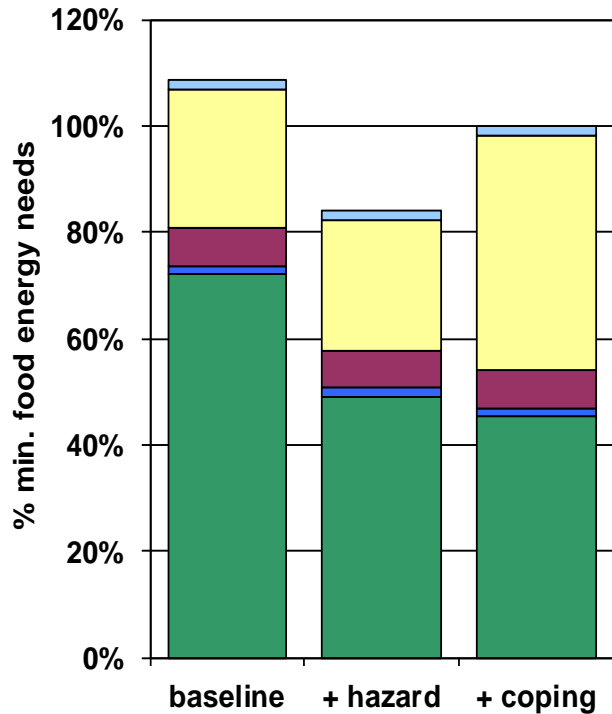
Population en déficit et besoins

ZOME	Province	TOTAL		
		Populations vulnérables	Tonnes de céréales	Cash
8	Soum	11 617	58	15 446 844
8	Oudalan	53 143	1 837	415 913 087
4	Sourou	113 743	5 646	1 065 370 177
4	Nayala	83666	924	175069138
Total		262 169	8 465	1 671 799 246

RÉSULTATS

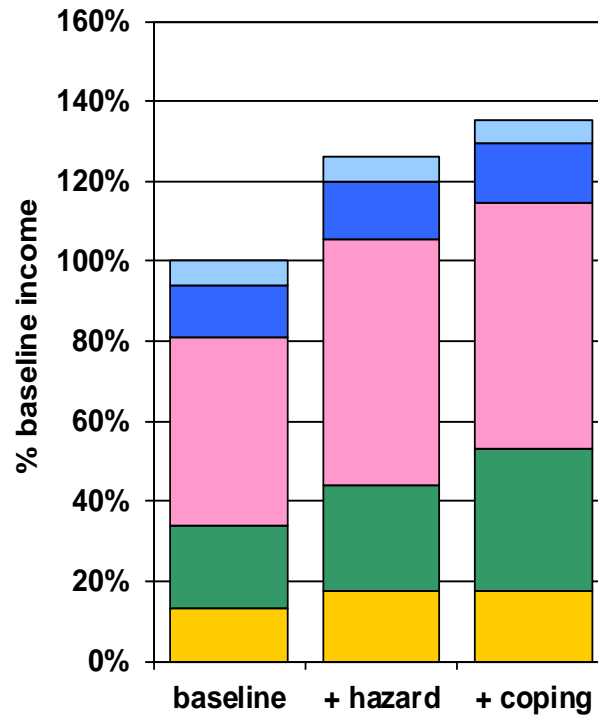
Sources of Food

District: Nayala
 Livelihood Zone: ZME 4
 Household type: P



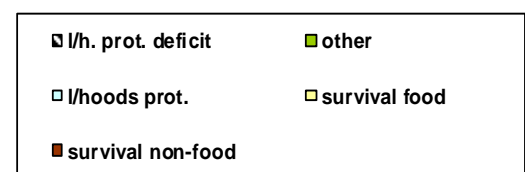
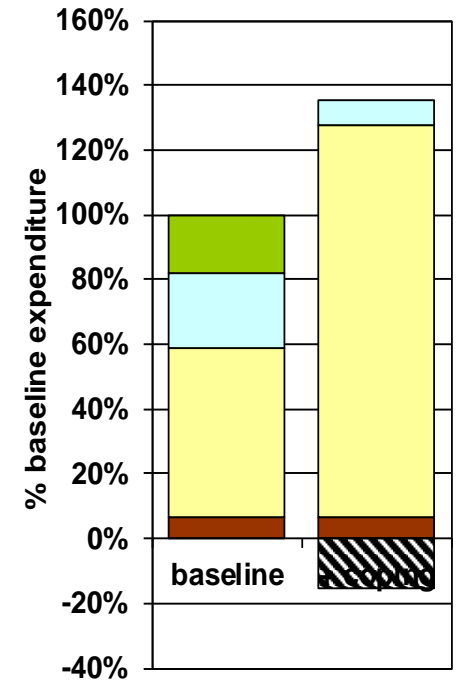
Sources of Cash

District: Nayala
 Livelihood Zone: ZME 4
 Household type: P



Expenditure

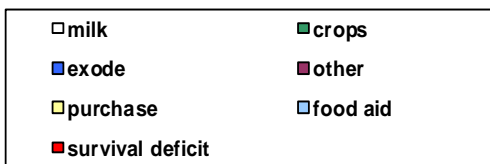
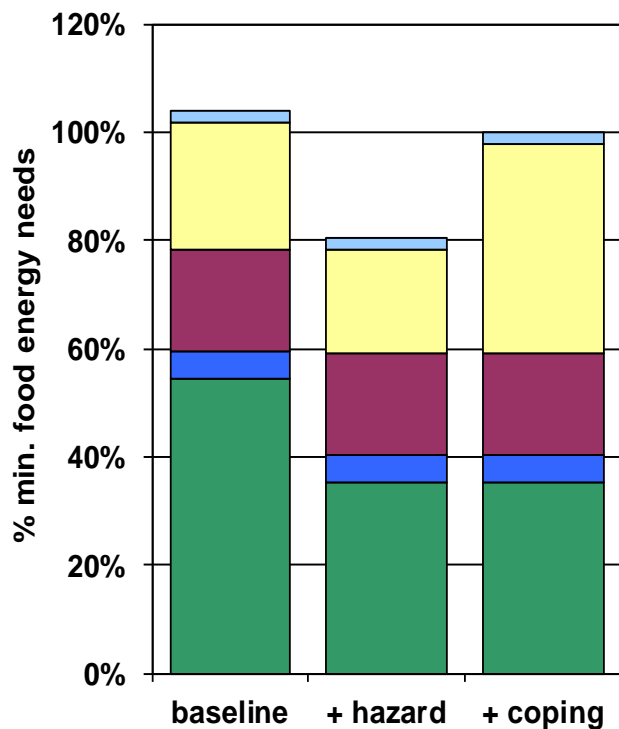
District: Nayala
 Livelihood Zone: ZME 4
 Household type: P



RÉSULTATS

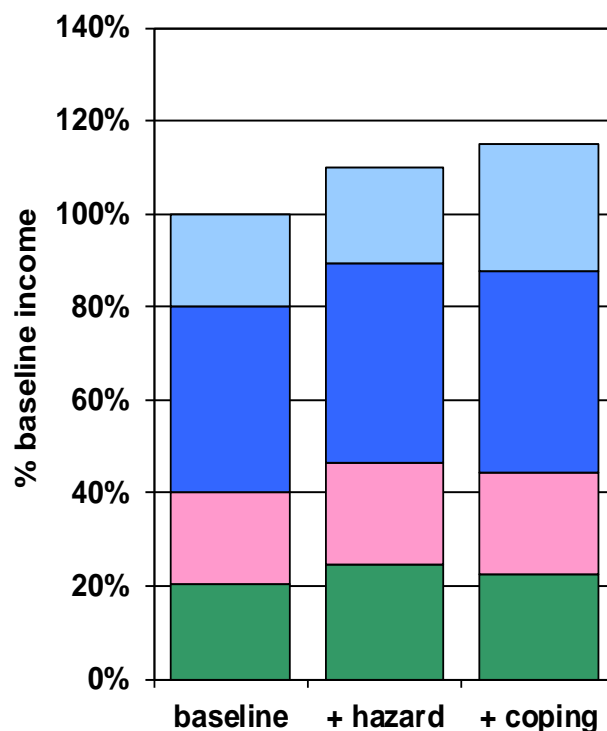
Sources of Food

District: Nayala
 Livelihood Zone: ZME 4
 Household type: VP



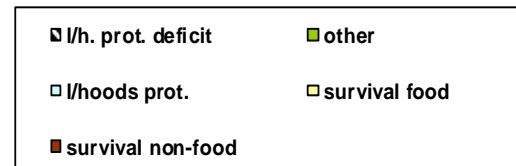
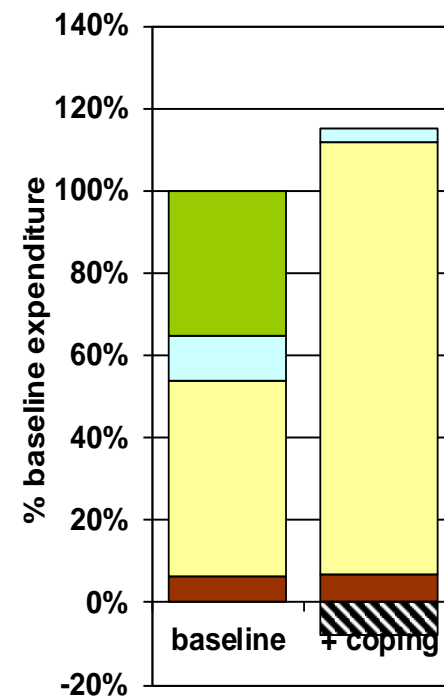
Sources of Cash

District: Nayala
 Livelihood Zone: ZME 4
 Household type: VP



Expenditure


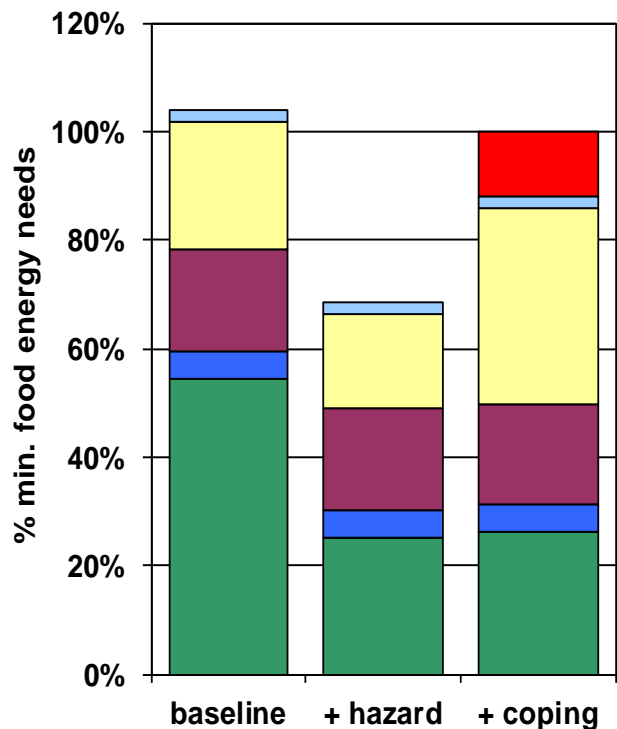
District: Nayala
 Livelihood Zone: ZME 4
 Household type: VP



RÉSULTATS

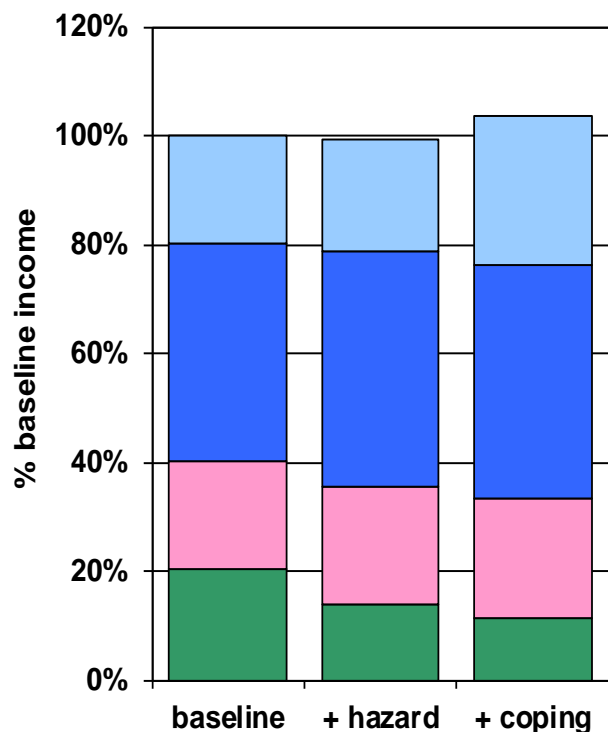
Sources of Food

District: Sourou
 Livelihood Zone: ZME 4
 Household type: VP



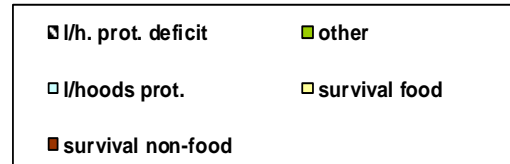
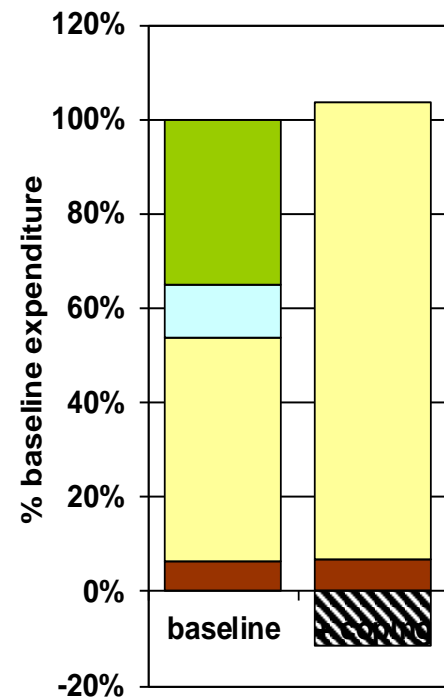
Sources of Cash

District: Sourou
 Livelihood Zone: ZME 4
 Household type: VP




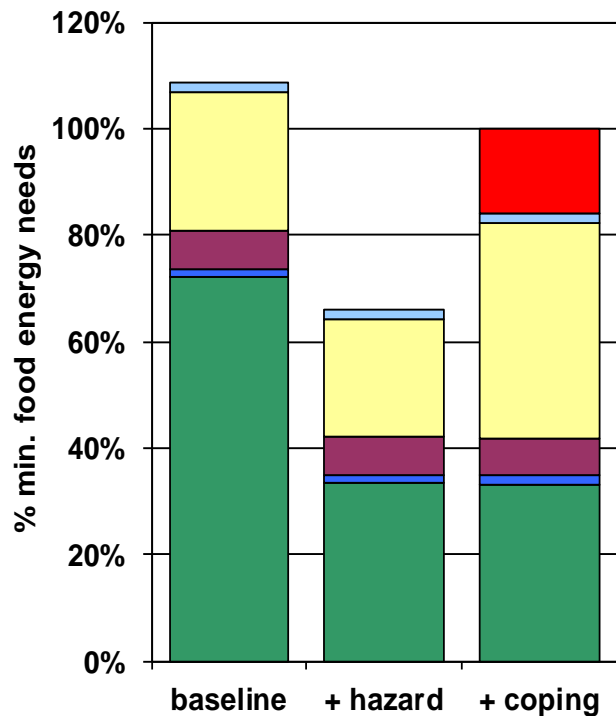
Expenditure

District: Sourou
 Livelihood Zone: ZME 4
 Household type: VP



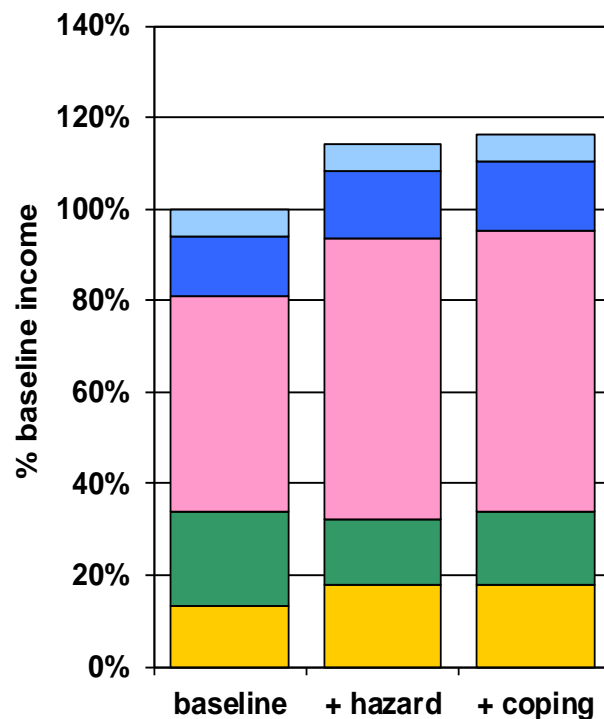
Sources of Food

District: Sourou
 Livelihood Zone: ZME 4
 Household type: P



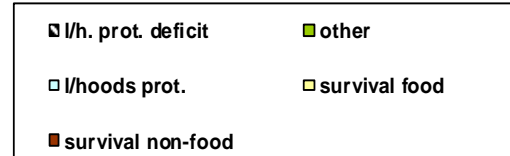
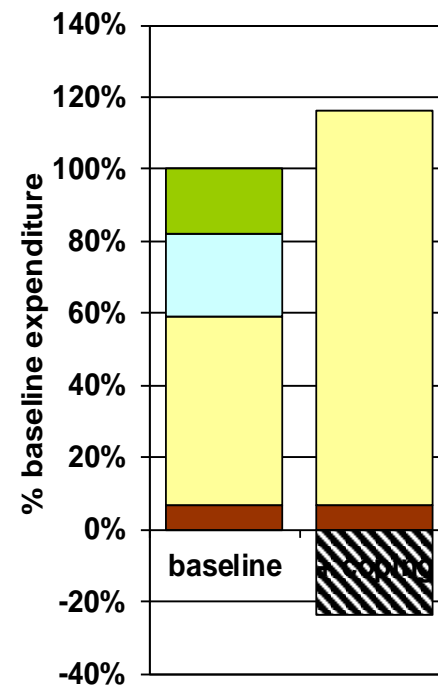
Sources of Cash

District: Sourou
 Livelihood Zone: ZME 4
 Household type: P



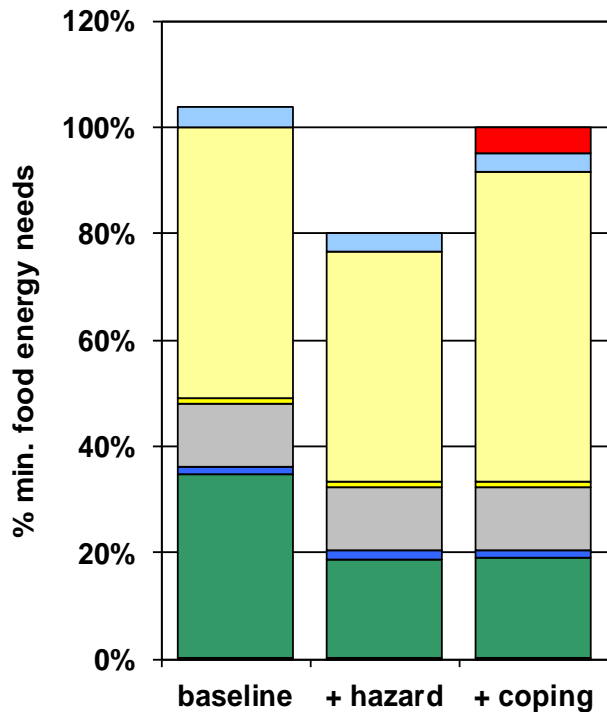
Expenditure

District: Sourou
 Livelihood Zone: ZME 4
 Household type: P



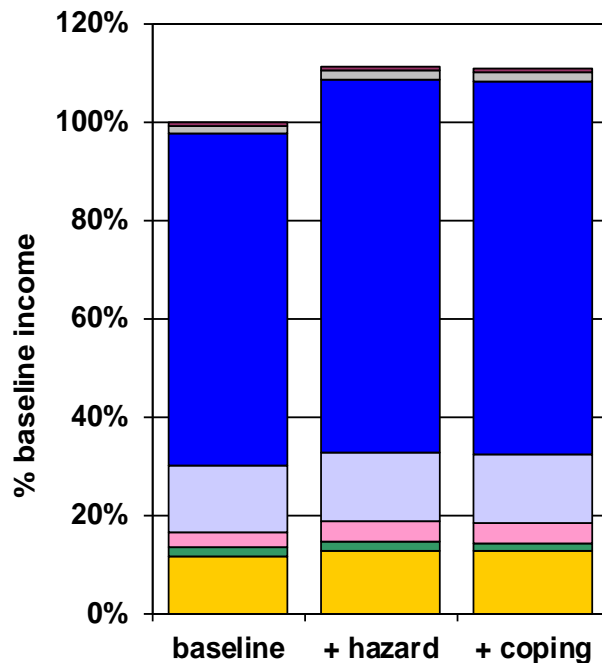
Sources of Food

District: Oudalan
Livelihood Zone: ZME 8
Household type: VP



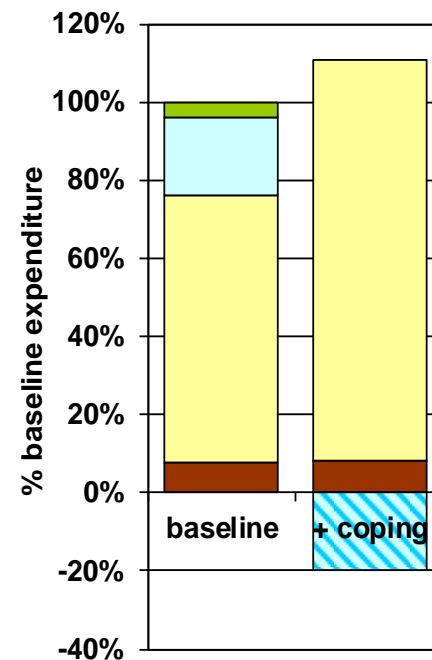
Sources of Cash

District: Oudalan
Livelihood Zone: ZME 8
Household type: VP



Expenditure


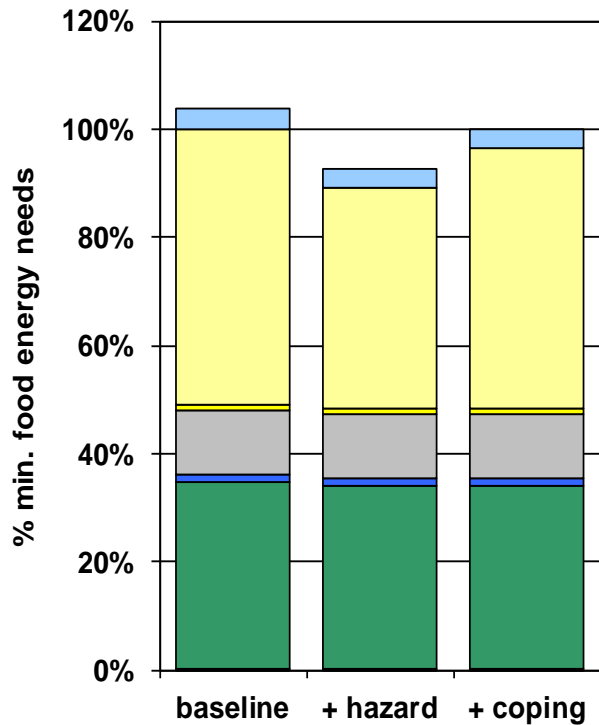
District: Oudalan
Livelihood Zone: ZME 8
Household type: VP



RÉSULTATS

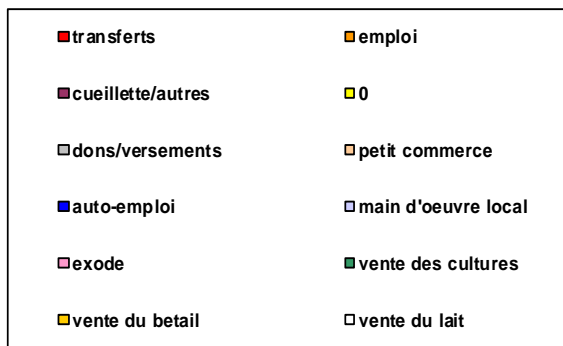
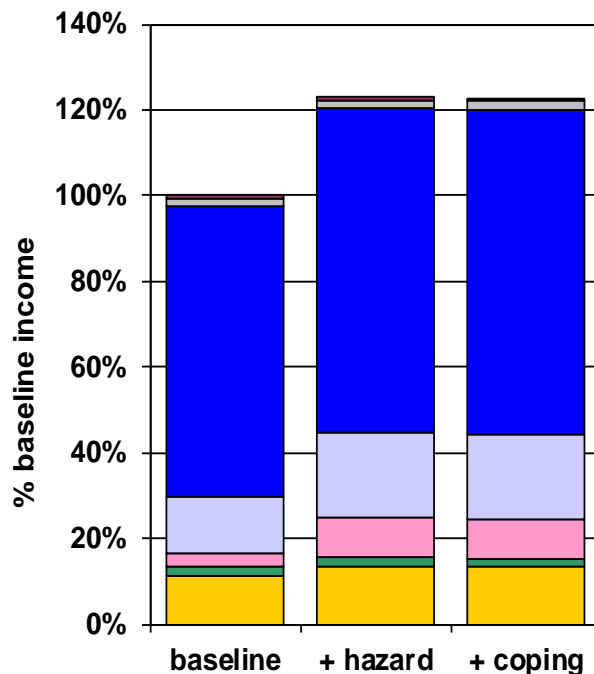
Sources of Food

District: Soum
 Livelihood Zone: ZME 8
 Household type: VP



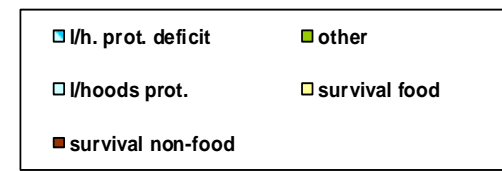
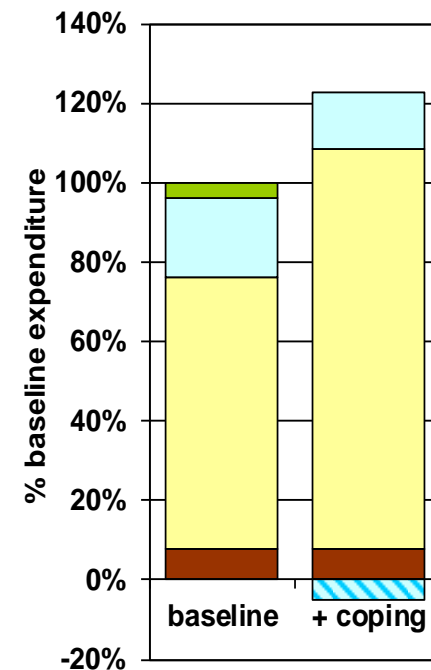
Sources of Cash

District: Soum
 Livelihood Zone: ZME 8
 Household type: VP



Expenditure

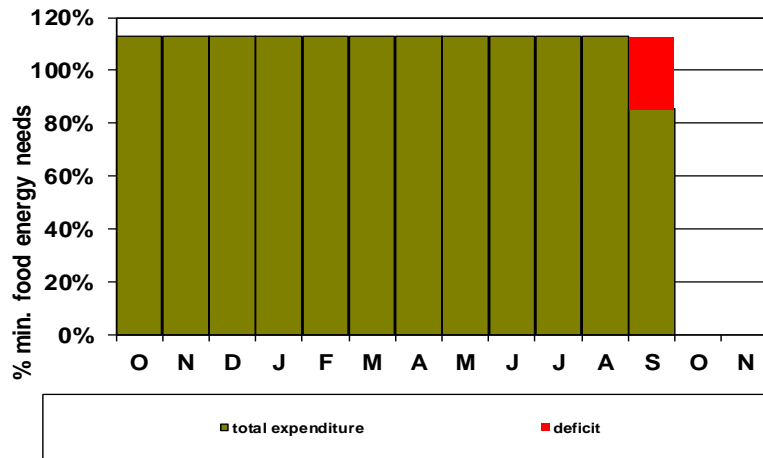
District: Soum
 Livelihood Zone: ZME 8
 Household type: VP



La saisonnalité du déficit est présentée comme suit:

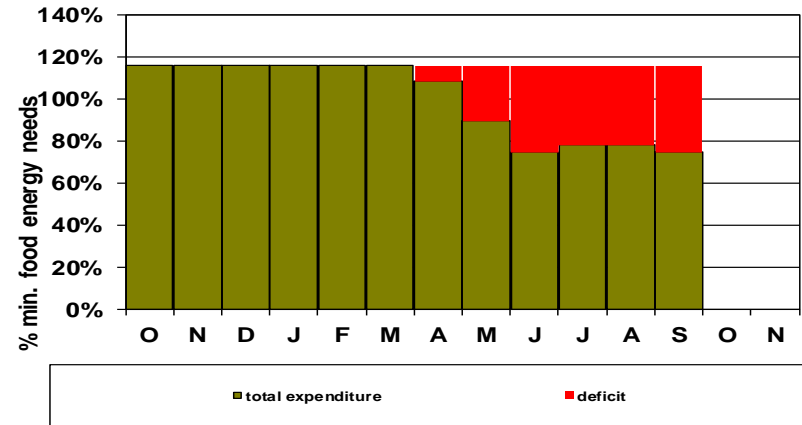
Seasonal Expenditure (Food+Cash)

District: Soum
 Livelihood Zone: ZME 8
 Household type: VP



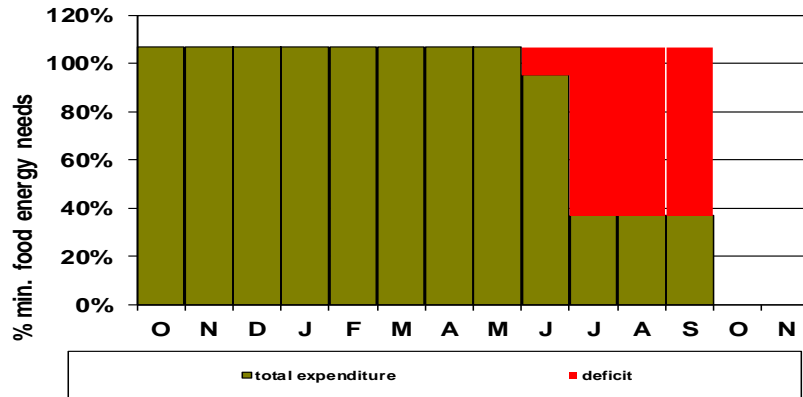
Seasonal Expenditure (Food+Cash)

District: Oudalan
 Livelihood Zone: ZME 8
 Household type: VP



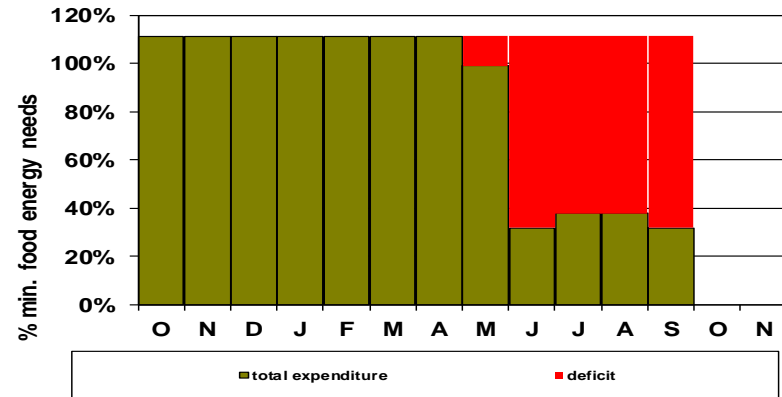
Seasonal Expenditure (Food+Cash)

District: Sourou
 Livelihood Zone: ZME 4
 Household type: VP



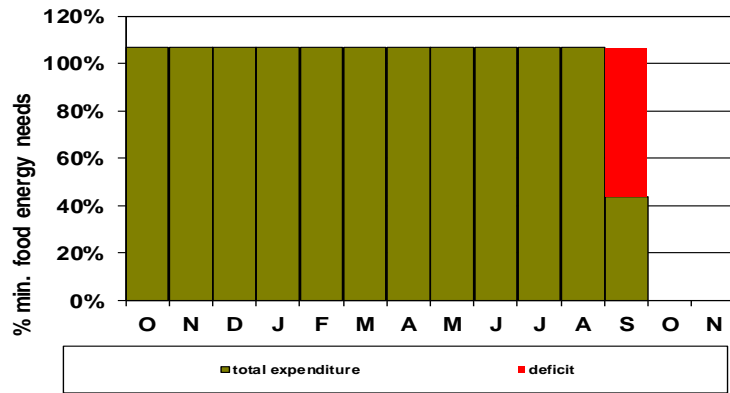
Seasonal Expenditure (Food+Cash)

District: Sourou
 Livelihood Zone: ZME 4
 Household type: P



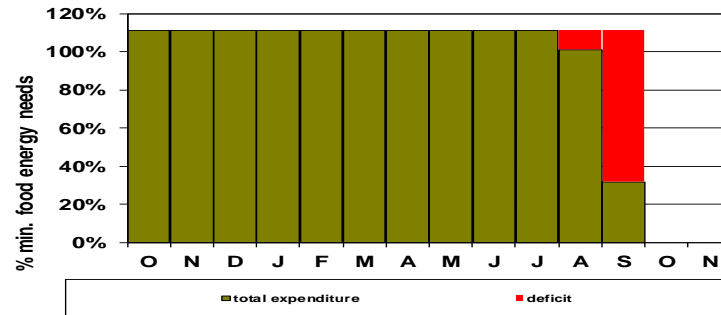
Seasonal Expenditure (Food+Cash)

District: Nayala
Livelihood Zone: ZME 4
Household type: VP



Seasonal Expenditure (Food+Cash)

District: Nayala
Livelihood Zone: ZME 4
Household type: P



- Pour répondre aux différents déficits environ 8 465 tonnes de céréales de base sont nécessaires pour une valeur de 1 671 799 246 FCFA
- Aussi, dans les provinces sans déficit il est nécessaire de renforcer les moyens d'existence des ménages Pauvres et Très pauvres dans l'intervention par le soutien au cheptel (alimentaire, capital, santé, etc.), aux activités génératrices de revenus et à la production agropastorale.

RECOMMANDATIONS

Dans le souci d'améliorer la qualité des résultats issus de l'analyse de l'économie des ménages, les recommandations suivantes ont été faites à l'endroit du ministère en charge de l'agriculture et de ses partenaires techniques et financiers :

- Compte tenu de l'évolution des contextes de moyens d'existence ou de l'obsolescence des bases de données des profils, il est nécessaire d'actualiser les profils des ZOMES 2, 3, 4, 6, 8 et 9.
- Engager une réflexion avec les parties prenantes sur la possibilité de révision de la carte des zones de moyen d'existence ;
- Effectuer les collectes secondaires sur les productions agricoles rares (racines et tubercules, soja), les productions arboricoles (mangues, anacardes) dans les zones de grande potentialité. A cet effet, la contribution des services techniques et des organisations paysannes est sollicitée
- Intégrer la collecte des données des prix de vente des animaux dans les fiches de collecte des paramètres clés afin d'avoir l'information sur les prix pour chaque province ;

Les partenaires

SE-CNSA
DGESS/MRAH
DGESS/MAAH



SONAGESS
CIC-B
DRAAH/Hauts Bassins



Aide humanitaire
et Protection civile



Merci