



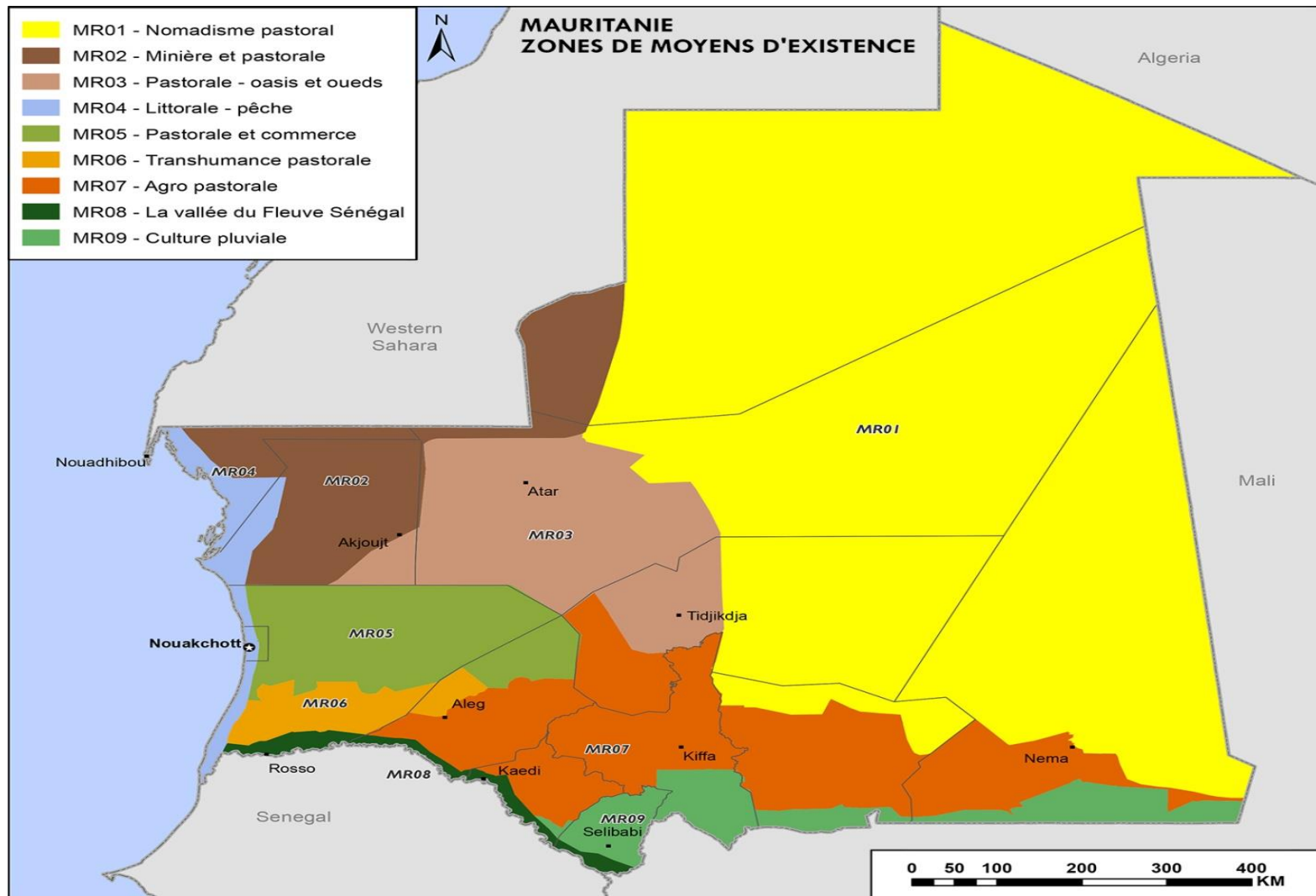
PRESENTATION « OUTCOME ANALYSIS » MAURITANIE (Octobre 2016)

Les différentes parties de la présentation:

- 1. Carte des ZME mise à jour*
- 2. Commentaires sur l'analyse*
- 3. Scenari développé*
- 4. Les résultats obtenus de l'analyse*
- 5. Conclusions et Recommandations*



1- Carte des Zones de Moyens d'Existence



3- Commentaires sur l'analyse

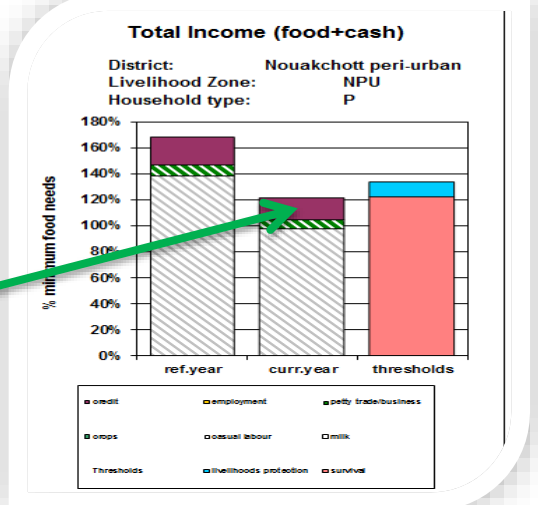
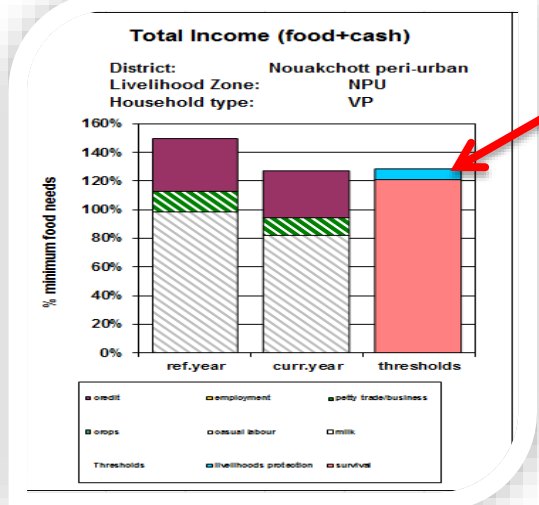
- Fiabilité et cohérence de certaines données collectées sur les paramètres clés telles que la taille du bétail et la production laitière et les activités sources de revenus (petit commerce par exemple).
- L'ancienneté de certains profils tel que celui de la zone Nomadisme pastorale (profils anciens +8 ans).
- Insuffisance dans la couverture géographique de suivi des marchés de référence
- Formulation des hypothèses pour affiner l'analyse basées sur l'expertise des membres du groupe HEA composé des services producteurs d'informations, des ONG Nationales et Internationales et des Uns.

2- Scénario développé

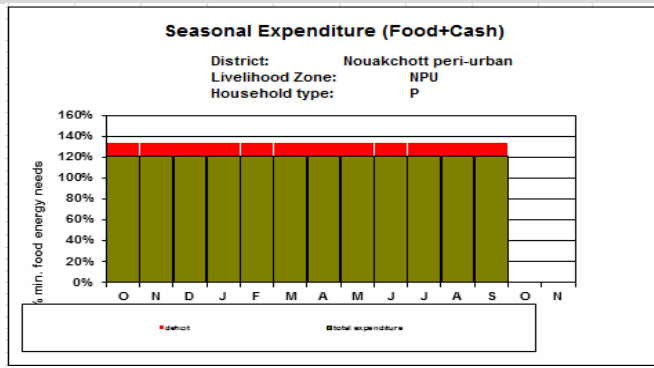
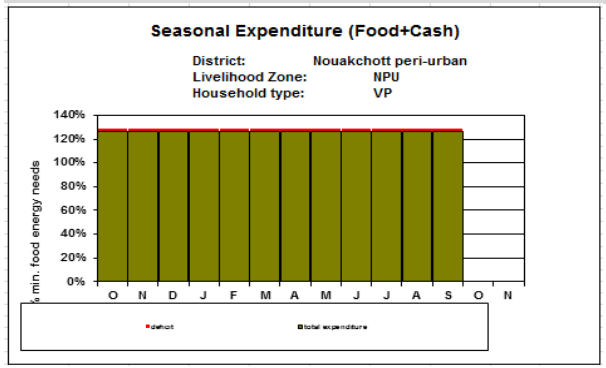
- La tendance de l'évolution des prix de Juin à Octobre 2016 a été considérée dans la projection des prix de juin à septembre 2017
- Les prix de la soudure des céréales locales seront de 3 à 5% au plus de leur niveau de Juin à Octobre 2016 selon les zones de production et les zones de consommation.
- Les prix du bétail seront de -5% au moins pour les moutons et -3% au moins pour les chèvres, pour ce qui est des bovins les prix seront au même niveau que la période de juin à octobre 2016 vu le bon niveau de pâturage actuel.
- Les prix des denrées importées seront indexés sur le taux d'inflation à l'exception du riz où une TVA de 16% a été appliquée par l'Etat pour décourager les importations.
- Les stratégies d'adaptation destructrices n'ont pas été incluses dans l'analyse, car exclues par l'approche.

4 – Résultats de l'analyse LZ PN: Périurbaine

Les ménages très pauvres seront probablement confrontés à des **déficits de protection de moyens d'existence** et Les ménages pauvres seront probablement confrontés à des **déficits de survie**.



La hausse modérée des principales sources de revenu (travail domestique et non qualifié) n'a pas pu juguler l'impact du cout de la vie avec la hausse des prix des céréales de base (riz et farine de blé) avec l'entrée en vigueur de la TVA de 16% sur le riz , mais aussi des principales denrées alimentaires (sucre et lait), du prix du kérosène et des dépenses de santé et d'éducation scolaire sur l'économie des ménages TP et P.

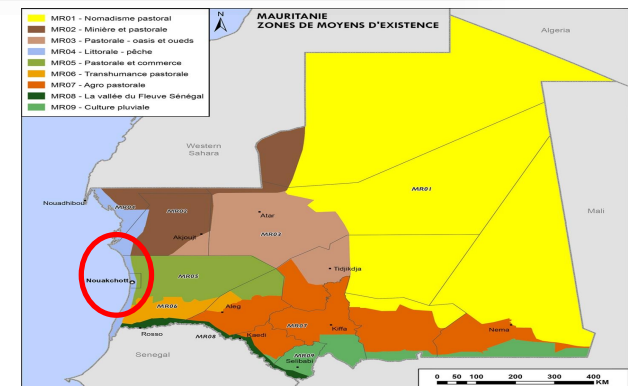


Ces déficits seront enregistrés selon la saisonnalité (période en rouge)

4 – Résultats de l'analyse LZ PN: Périurbaine

		Unit for Cash: 000 SS						x1000		
		SURVIVAL DEFICIT			L/HOODS PROT. DEFICIT			TOTAL		
Ad.Zone	District	Benefic- iaries	Either	OR	Benefic- iaries	Either	OR	Benefic- iaries	Either	OR
			MT	Cash		MT	Cash		MT	Cash
-	Nouakchott peri-urban	280 475	605	219 515	671 322	8 198	2 974 517	671 322	8 803	3 194 033
Further details in Table:		A	C	E	B	F	D	B	G	H

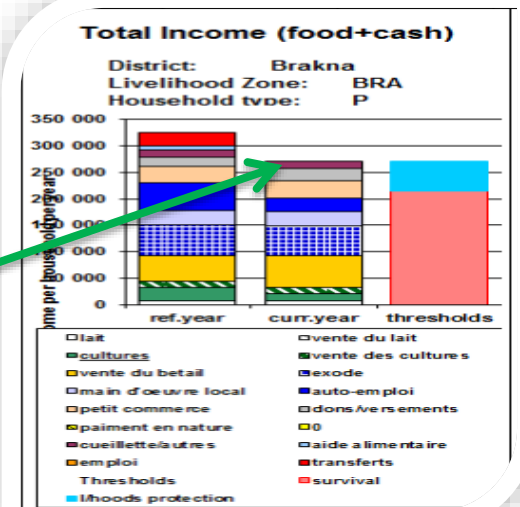
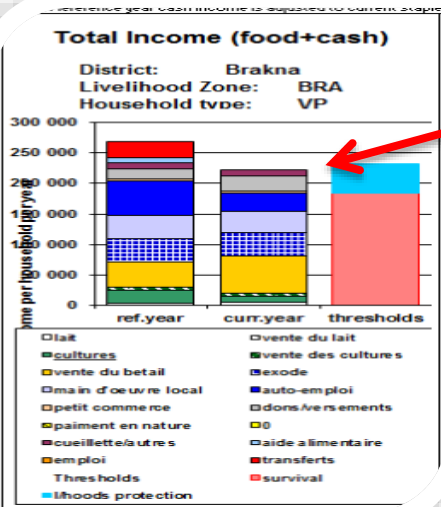
➔ L'analyse montre que dans la zone péri urbaine, le nombre de personnes en déficit de protection de moyens d'existence est estimé à 671 322 dont 280475 en déficit de survie



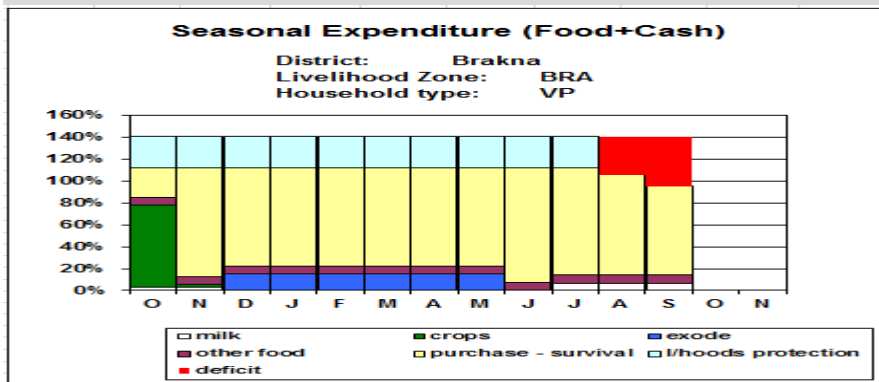
4 – Résultats de l'analyse LZ 7: Agropastorale

Les ménages très pauvres seront probablement confrontés à des **déficits de protection de moyens d'existence**

Les ménages pauvres ne feront probablement pas face à un **déficit de protection des moyens d'existence**




Les TP risquent d'être éprouvés avec l'impact de la perte de revenu occasionnée par la baisse des envois des exodants et la faible stabilité des revenus tirés des autres sources de revenu (petit commerce, fabrique de brique et gardiennage des troupeaux) mais aussi et surtout la hausse des denrées de base dont le riz.



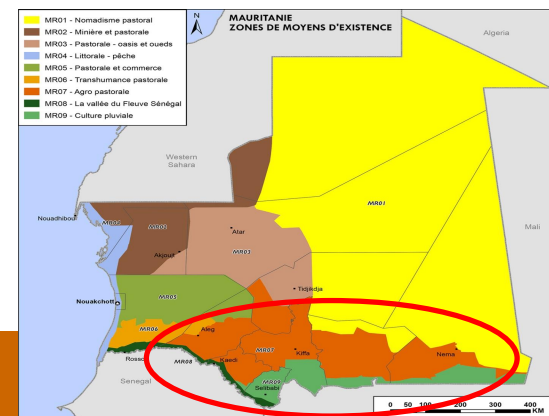
Ces déficits seront enregistrés selon la saisonnalité (période en rouge)

4 – Résultats de l'analyse / Scenarion LZ 7: Agropastorale

		Unit for Cash:						MRO	x1000	
Pays	Wilaya	SURVIVAL DEFICIT			L/HOODS PROT. DEFICIT			TOTAL		
		Beneficiaries	Either		Beneficiaries	Either		Beneficiaries	Either	
			MT	Cash		MT	Cash		MT	Cash
Mauritania	Brakna	-	-	-	56 882	851	105 011	56 882	851	105 011
-	Tagant	-	-	-	-	-	-	-	-	-
-	Adrar	-	-	-	-	-	-	-	-	-
-	Hodh El Gharby	-	-	-	-	-	-	-	-	-
-	Assaba	-	-	-	-	-	-	-	-	-
-	Tagant	-	-	-	-	-	-	-	-	-
-	Gorgol	-	-	-	118 120	2 696	376 430	118 120	2 696	376 430
-	Trarza	-	-	-	-	-	-	-	-	-
-	Hodh El chargui	-	-	-	-	-	-	-	-	-
-	Inchiri	-	-	-	-	-	-	-	-	-
-	Guidimakha	-	-	-	-	-	-	-	-	-
TOTALS		-	-	-	175 002	3 547	481 441	175 002	3 547	481 441
Further details in Table:		A	C	E	B	F	D	B	G	H


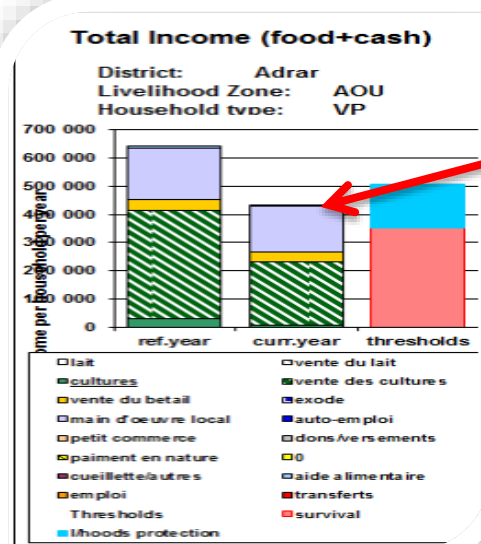


L'analyse montre que dans la zone agropastorale le nombre total de personnes en déficit de protection de moyens d'existence est estimé à 175 002

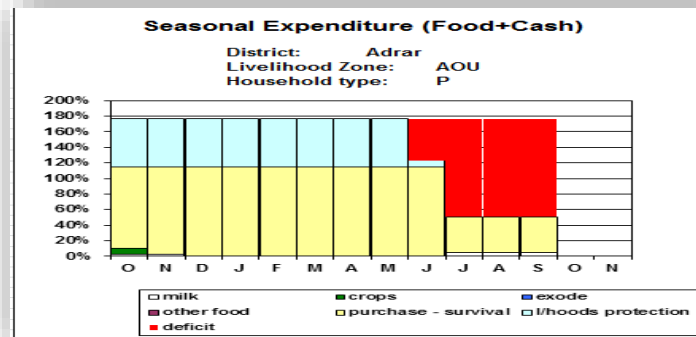
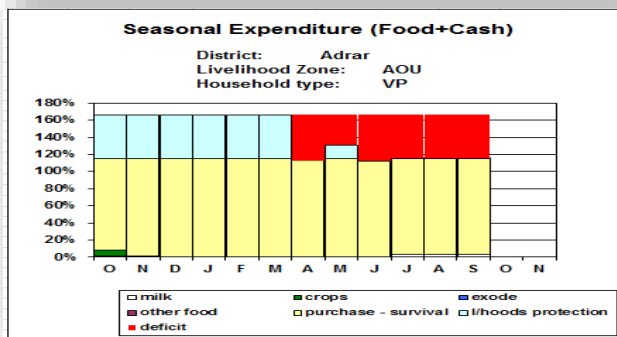


4 – Résultats de l'analyse LZ3 «: Pastoralisme –oasis et oueds »

Les ménages très pauvres, Les ménages pauvres et moyens seront probablement **confrontés à des déficits de protection de moyens d'existence.**




Des déficits de protection seront enregistrés avec l'impact de la baisse significative de la production de dattes due aux déficits pluviométrique de la campagne 2015-2016 sur l'économie des ménages TP et P et de la baisse du prix de la dattes due à une qualité moindre par rapport à l'année de référence.



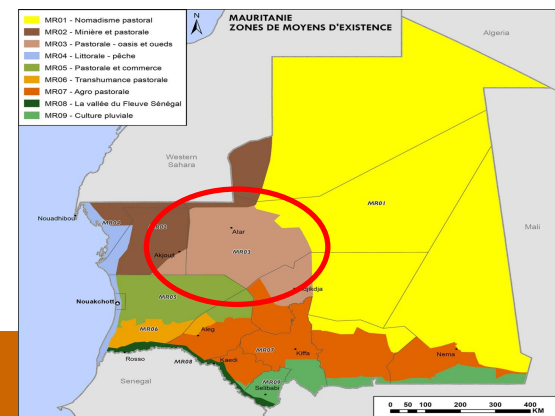
Ces déficits seront enregistrés selon la saisonnalité (période en rouge)

4 – Résultats de l'analyse / Scenario LZ 3 :Pastoralisme –oasis et oueds

		Unit for Cash:						MRO	x1000	
Pays	Wilaya	SURVIVAL DEFICIT			L/HOODS PROT. DEFICIT			TOTAL		
		Beneficiaries	Either		Beneficiaries	Either		Beneficiaries	Either	
			MT	Cash		MT	Cash		MT	Cash
Mauritani	Brakna	-	-	-	-	-	-	-	-	-
-	Tagant	-	-	-	15 798	1 332	288 106	15 798	1 332	288 106
-	Adrar	-	-	-	39 763	2 627	510 006	39 763	2 627	510 006
-	Hodh El Gharby	-	-	-	-	-	-	-	-	-
-	Assaba	-	-	-	-	-	-	-	-	-
-	Tagant	-	-	-	-	-	-	-	-	-
-	Gorgol	-	-	-	-	-	-	-	-	-
-	Trarza	-	-	-	-	-	-	-	-	-
-	Hodh El chargui	-	-	-	-	-	-	-	-	-
-	Inchiri	566	6	1 592	881	52	13 426	881	58	15 018
-	Guidimakha	-	-	-	-	-	-	-	-	-
TOTALS		566	6	1 592	56 443	4 011	811 538	56 443	4 017	813 130
Further details in Table:		A	C	E	B	F	D	B	G	H

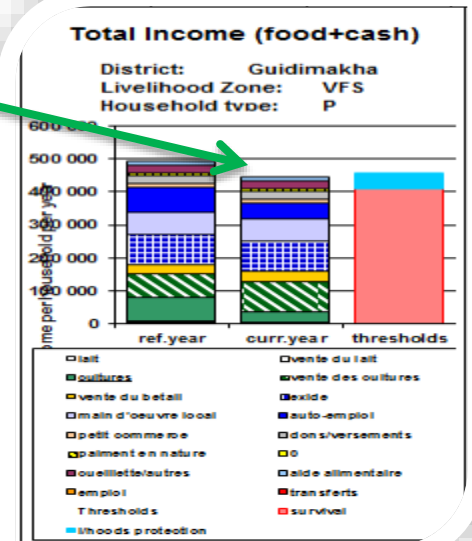



L'analyse montre que dans la zone pastoralisme oasis-oueds le nombre total de personnes en déficit de protection de moyens d'existence est estimé à 56 443

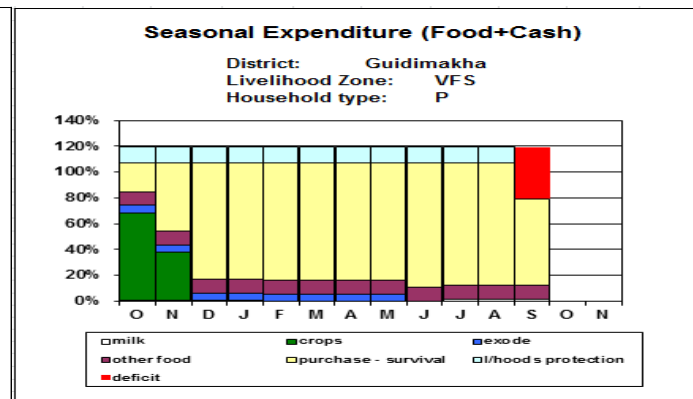
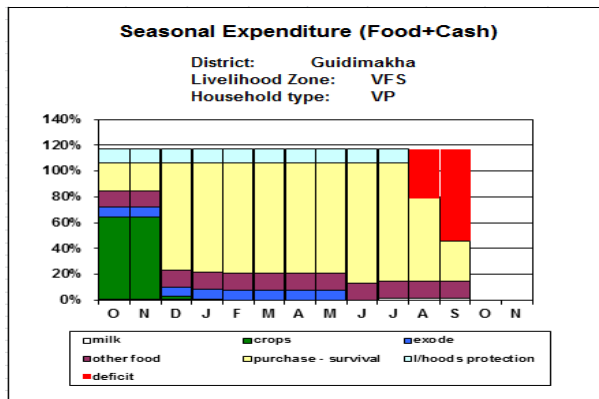


4 – Résultats de l'analyse / Scenario LZ 8: « Vallée »

Les ménages très pauvres
et
Les ménages pauvres seront
probablement confrontés à un
déficit de protection des moyens
d'existence



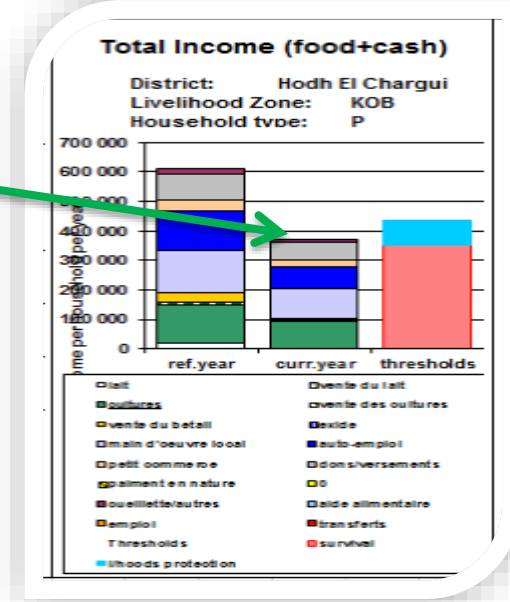
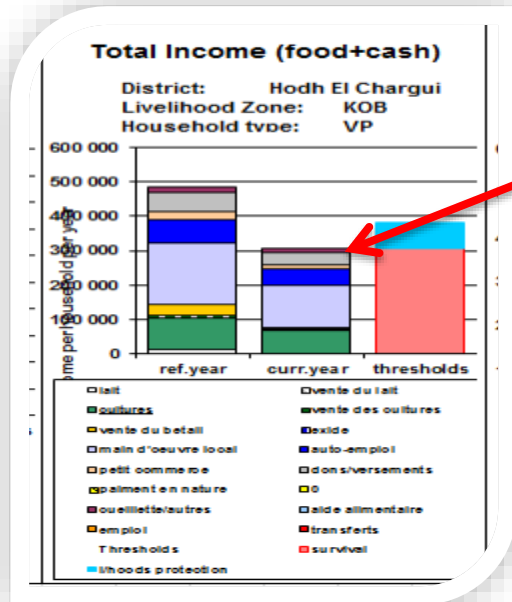
De faibles déficits de protection de moyens d'existence seront enregistrés chez les TP et P dans la vallée due à la baisse de l'offre de travail pour la main d'œuvre agricole et du revenu tiré des versements des permanents.



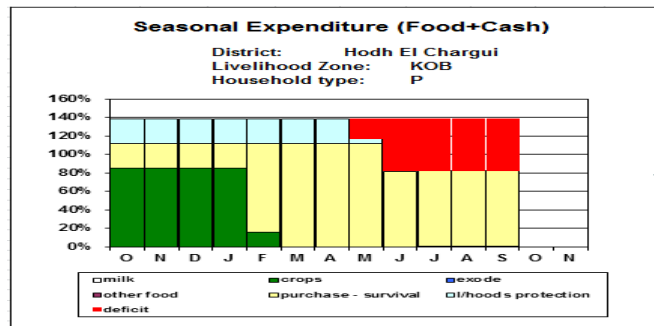
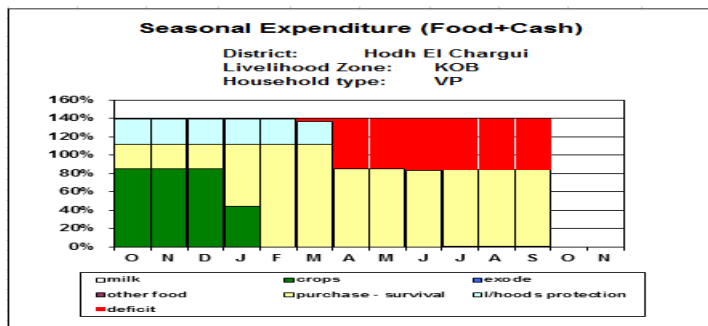
Ces déficits
seront
enregistrés
selon la
saisonnalité
(période en
rouge)

4 – Résultats de l'analyse / Scenarion LZ 9: « Culture pluviale »

Les ménages très pauvres
et
Les ménages pauvres
seront probablement
confrontés à un **déficit de
survie de protection des
moyens d'existence**



Ces déficits s'expliquent par la baisse de la production agricole, la perte de revenus des ménages TP et P occasionnée par la baisse de l'activité gardiennage due au faible mouvement du bétail avec le bon niveau des pâturages mais aussi à la hausse des prix des principales denrées alimentaire (riz et sucre)

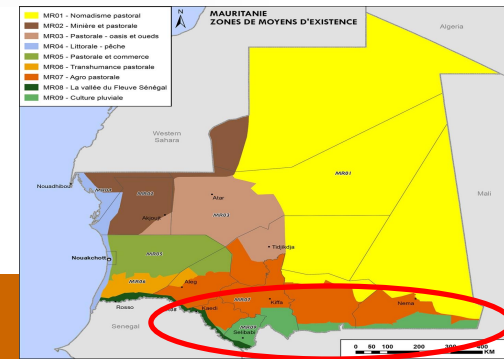


Ces déficits
seront
enregistrés
selon la
saisonnalité
(période en
rouge)

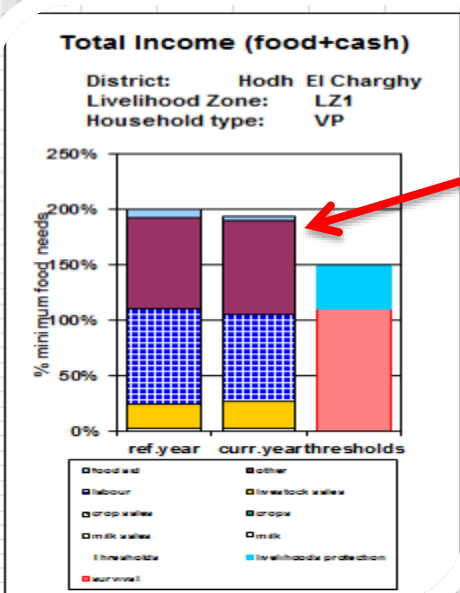
4 – Résultats de l'analyse / Scenarion LZ 9: « Culture pluviale »

		Unit for Cash: MRO						x1000		
Region	Wilaya	SURVIVAL DEFICIT			L/HOODS PROT. DEFICIT			TOTAL		
		Beneficiaries	Either MT	OR Cash	Beneficiaries	Either MT	OR Cash	Beneficiaries	Either MT	OR Cash
Mauritania	Hodh El Chargui	22 057	13	2 433	46 169	1 937	357 710	46 169	1 950	360 143
-	Hodh El Gharby	-	-	-	83 790	4 150	766 488	83 790	4 150	766 488
-	Assaba	32 729	20	3 628	68 507	2 894	534 570	68 507	2 914	538 198
-	Guidimakha	66 100	23	4 092	108 798	5 997	1 071 585	108 798	6 020	1 075 678
-	Gorgol	-	-	-	-	-	-	-	-	-
-	Brakna	-	-	-	-	-	-	-	-	-
-	Trarza	-	-	-	-	-	-	-	-	-
-	-	-	-	-	-	-	-	-	-	-
-	-	-	-	-	-	-	-	-	-	-
-	-	-	-	-	-	-	-	-	-	-
-	-	-	-	-	-	-	-	-	-	-
-	-	-	-	-	-	-	-	-	-	-
-	-	-	-	-	-	-	-	-	-	-
-	-	-	-	-	-	-	-	-	-	-
-	-	-	-	-	-	-	-	-	-	-
-	-	-	-	-	-	-	-	-	-	-
-	-	-	-	-	-	-	-	-	-	-
-	-	-	-	-	-	-	-	-	-	-
-	-	-	-	-	-	-	-	-	-	-
-	-	-	-	-	-	-	-	-	-	-
TOTALS		120 886	56	10 153	307 264	14 979	2 730 353	307 264	15 034	2 740 506
Further details in Table:		A	C	E	B	F	D	B	G	H

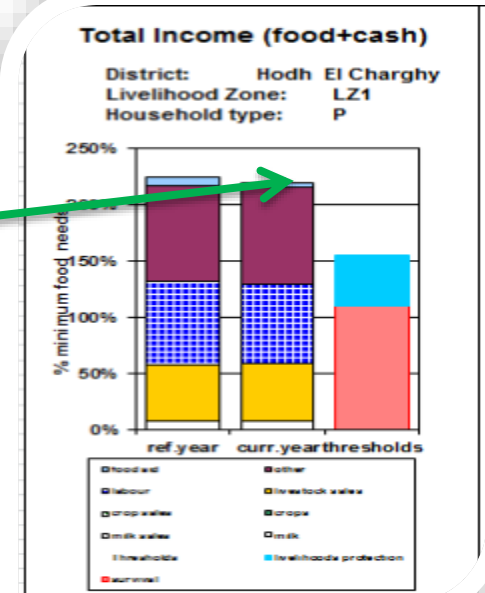
L'analyse montre que dans la zone culture pluviale le nombre de personnes en déficit de protection de moyens d'existence est estimé à 307 264 dont 120 886 en déficit de survie.



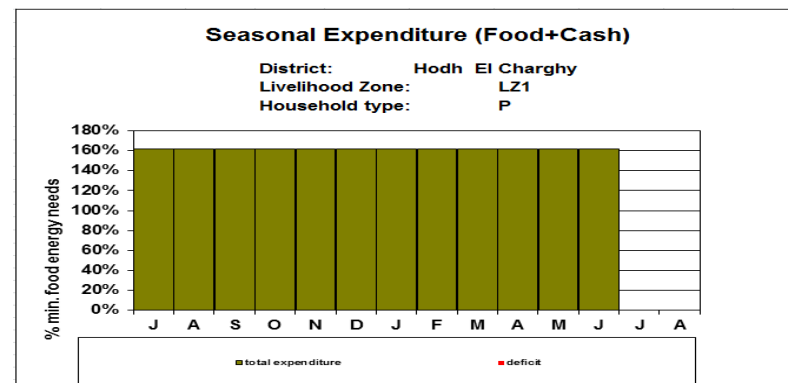
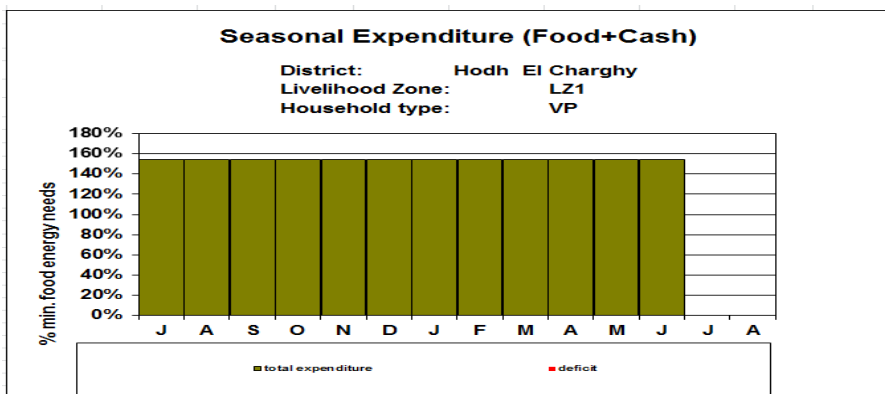
4 – Résultats de l'analyse LZ 1: « Pastorale Nomadisme »



Les ménages très pauvres
et
Les ménages pauvres
ne seront probablement pas
confrontés à un **déficit de
protection des moyens
d'existence.**



La hausse des prix des principales denrées de base (blé, riz, farine de blé et sucre) est jugulée par la stabilité des revenus tirés du bétail (vente, gardiennage)



5-Synthèse des résultats de Scénario pour les 6 zones de la Mauritanie

		SURVIVAL DEFICIT			Unit for Cash: L/HOODS PROT. DEFICIT			MRO x1000		
Pays	ZME	Beneficiaires	Either MT	OR Cash	Beneficiaries	Either MT	OR Cash	Beneficiaries	Either MT	OR Cash
Mauritanie	LZ7: Agro pastorale				175002	3547	481441	175002	3547	481441
-	LZ8: Vallée				111102	1295	288771	111102	1295	288771
-	LZ3: Pastoralisme oasis et oueds	566,299	6,1895	1591,74	56442,54	4011,206	811538,3631	56442,5398	4017,396	813130,104
-	L7 9: Culture pluviale	120886	56	10153	307264	14979	2730353	307264	15034	2740506
-	LZ1: Pastorale Nomadisme									
-	LZ NPU	280474,8	605,0109	219515,5	671 322	8 198	2 974 517	671 322	8 803	3 194 033
TOTALS		401 927	667	231 260	1 321 132	32 029	7 286 621	1 321 132	32 696	7 517 881

En Mauritanie, 1 321 132 personnes seront probablement confrontées à un déficit de protection des moyens d'existence dont 401 927 de la Péri-urbaine et de la zone agricole en déficit de survie .

Le coût des besoins d'assistance en vivres est estimé à 7 517 881 000 MRO

Conclusions et Recommandations

- Les résultats issus de cette analyse présentent des insuffisances liées à la fiabilité et à la cohérence des données sur la taille du bétail, la production laitière et les activités sources de revenus. Une intégration de ces données dans la collecte des données des institutions statistiques nationales telle que l'ONS est primordiale pour des analyses plus fiables dans le future.
- Ces résultats (**1 321 132 personne en déficit de protection de moyens dont 401 927 en déficit de survie** dans Les zones agricole et Péri-Urbaine) comparés à la situation de Mars 2016 qui estimait **le nombre de personne en déficit de protection de moyens d'existence à 1 213 054, dont 671 321 en déficit de survie**), annoncent une nette détérioration de la situation alimentaire dans les zones rurales due à la baisse de la production agricole contrairement dans la zone péri-urbaine où on note une nette amélioration des conditions de vie des ménages TP et P. Avec ces perspectives non favorables à une situation stable dans les zones rurales, les catégories de ménages pauvres et très pauvres (TP et P) risquent de se trouver dans une situation qui nécessite :
 - un appui d'urgence d'ici la soudure pour les populations qui risquent d'être éprouvées par un déficit de survie;
 - Un appui de protection d'ici la période de soudure de 2017 pour éviter qu'ils évoluent dans une situation d'urgence, voire se tourner vers des stratégies d'adaptation destructrices et ainsi ruiner leur existence juste pour la survie;
 - Et un appui en actions de développement pour renforcer les moyens d'existence

Conclusions et Recommandations

Dans la Péri-Urbaine malgré une nette amélioration par rapport à l'analyse de mars 2016, les TP et P risquent de se confronter à une situation qui nécessite:

- un appui d'urgence d'ici la période de soudure de 2016 pour éviter qu'ils se tournent vers des stratégies d'adaptation destructrices et ainsi ruiner leur existence juste pour la survie;
- un appui de protection d'ici la période de soudure de 2016 pour protéger les moyens d'existence
- Et un appui en actions de développement pour renforcer les moyens d'existence

Pour une analyse plus fine, il serait souhaitable de :

- Mettre en place une **base de données fiables** pour l'ensembles des paramètres clés
- **Renforcer le GTH sur l'Analyse des résultats**
- **Réactualiser et/ou Réaliser tous les profils** couvrants les 9 zones de moyens d'existence de la Mauritanie



Merci