

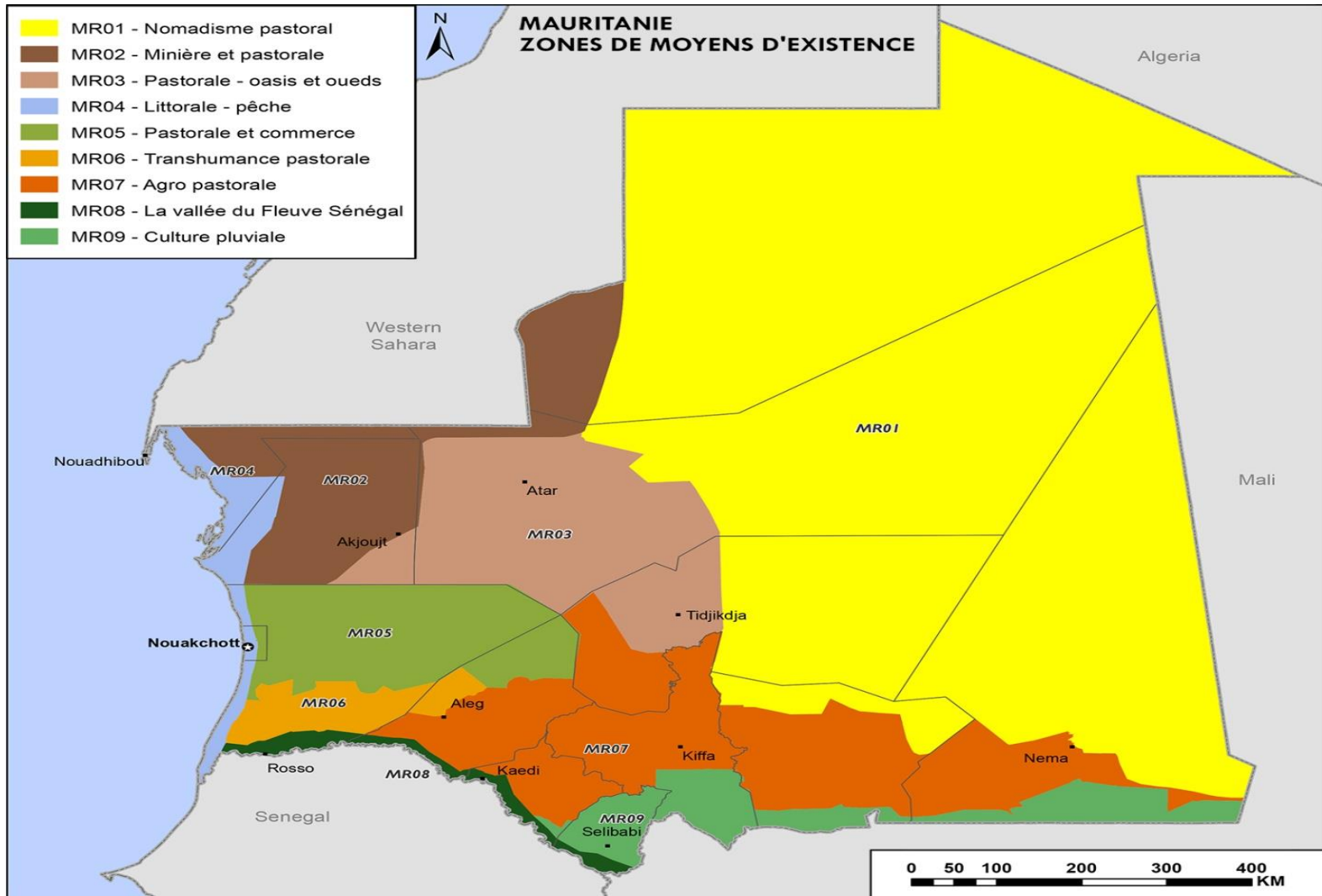
PRESENTATION « OUTCOME ANALYSIS » MAURITANIE (Février 2015)

Les différentes parties de la présentation:

- 1. Carte des ZME mise à jour*
- 2. Commentaires sur l'analyse*
- 3. Scenari développé*
- 4. Les résultats obtenus de l'analyse*
- 5. Conclusions et Recommandations*



1- Carte des Zones de Moyens d'Existence



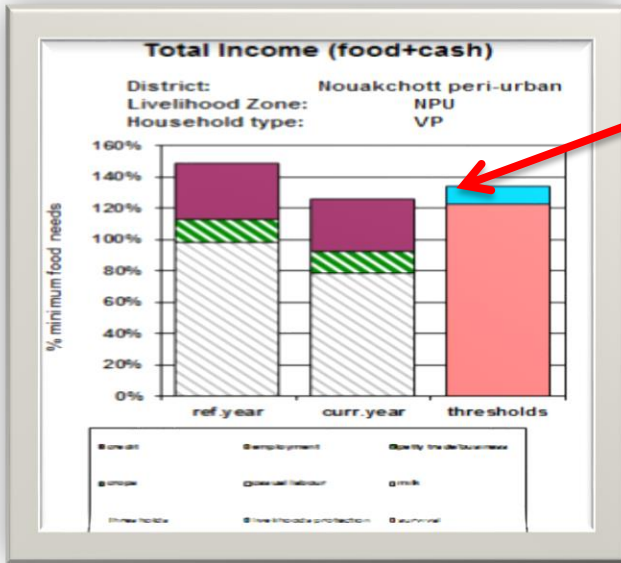
3– Commentaires sur l'analyse

- Fiabilité et cohérence de certaines données collectées sur les paramètres clés,
- La durée de certains profils (profils anciens).
- Insuffisance dans la couverture géographique dans le suivi de certains marchés de référence
- Formulation des hypothèses pour affiner l'analyse basées sur l'expertise des membres du groupe HEA composé des services producteurs d'informations, des ONG et des partenaires techniques

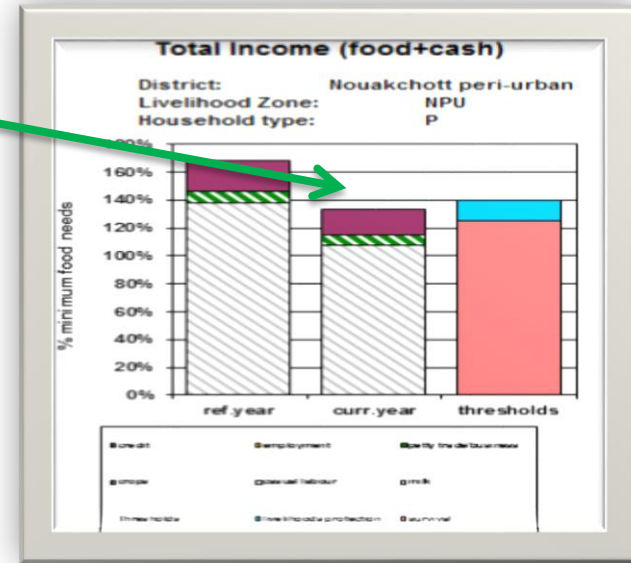
2– Scénario développé

- La tendance de l'évolution des prix de Juin 2014 à Janvier 2015 a été considérée dans la projection des prix
- Les prix de la soudure des céréales locales seront à 115% de leur niveau de 2014
- Les prix du bétail seront de -20% à -25% selon la localité de leur niveau de 2014
- Les prix des denrées importées restent stables par rapport à leur niveau de 2014
- Les stratégies d'adaptation destructrices non pas étaient incluses dans l'analyse

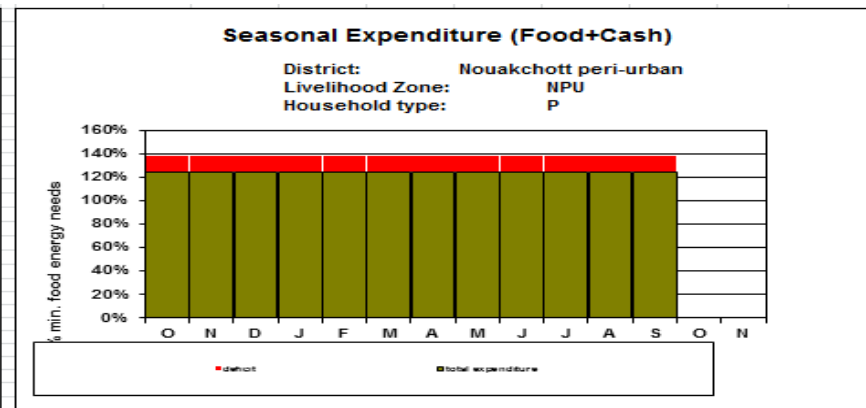
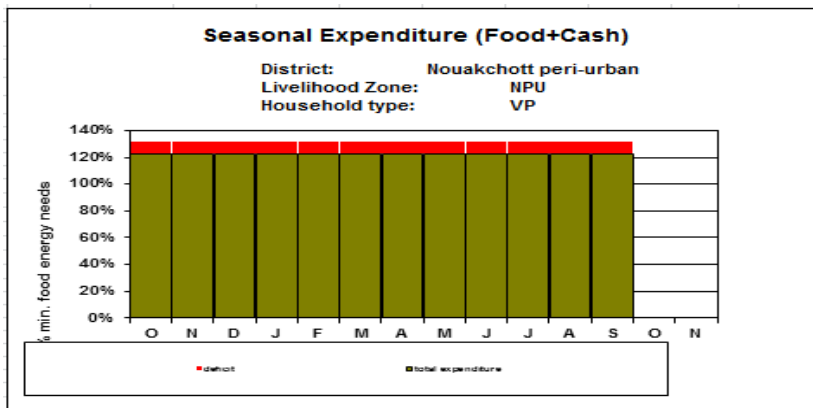
4 – Résultats de l'analyse LZ PN: Périurbaine



Les ménages très pauvres et Les ménages pauvres seront probablement confrontés à des **déficits de protection de moyens d'existence.**




La hausse modérée des principales sources de revenu (travail domestique et non qualifié) n'a pas pu combler la forte hausse des prix des céréales de base (riz et farine de blé), des principales denrées alimentaires (sucre et lait) et du prix de la kérosène



4 – Résultats de l'analyse LZ PN: Périurbaine

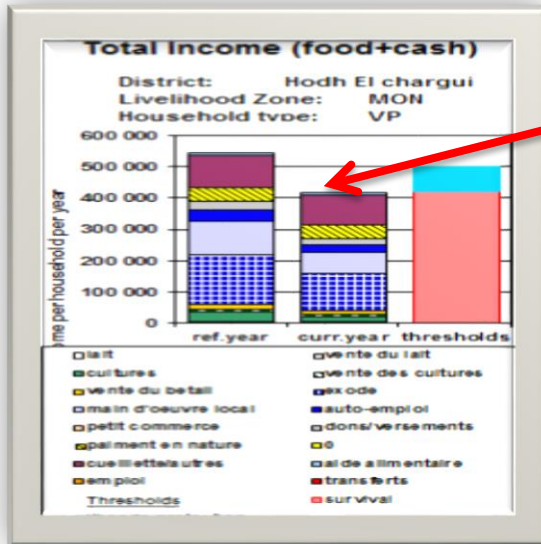
		SURVIVAL DEFICIT			L/HOODS PROT. DEFICIT			TOTAL		
Ad.Zone	District	Beneficiaries	Either MT	OR Cash	Beneficiaries	Either MT	OR Cash	Beneficiaries	Either MT	OR Cash
-	Nouakchott peri-urban	-	-	-	590 648	9 347	3 163 928	590 648	9 347	3 163 928
Further details in Table:		A	C	E	B	F	D	B	G	H

Unit for Cash: 000 SS x1000

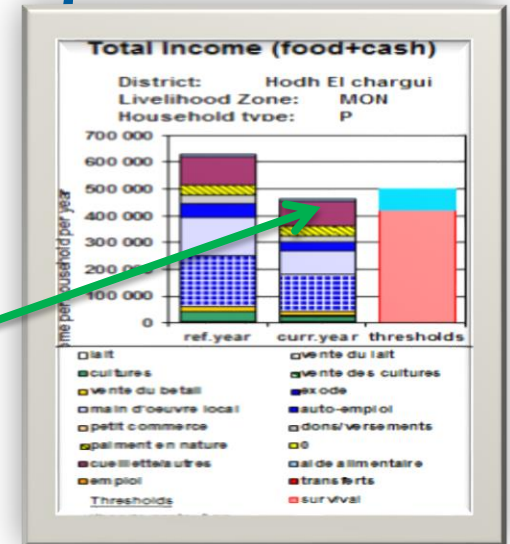


L'analyse montre que dans la zone péri urbaine, le nombre personne en déficit est estimé à 590648

4 - Résultats de l'analyse LZ 7: Agropastorale

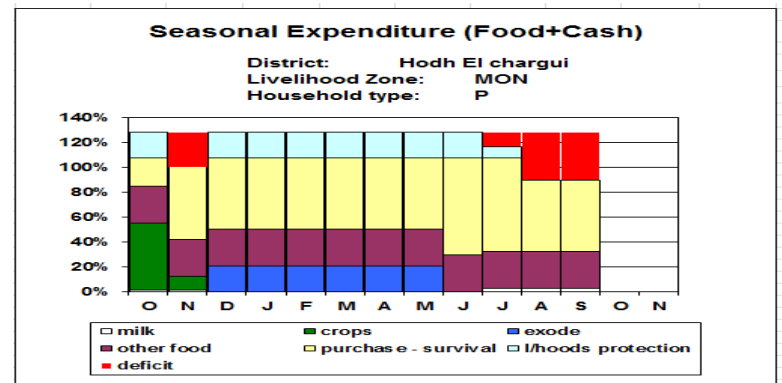
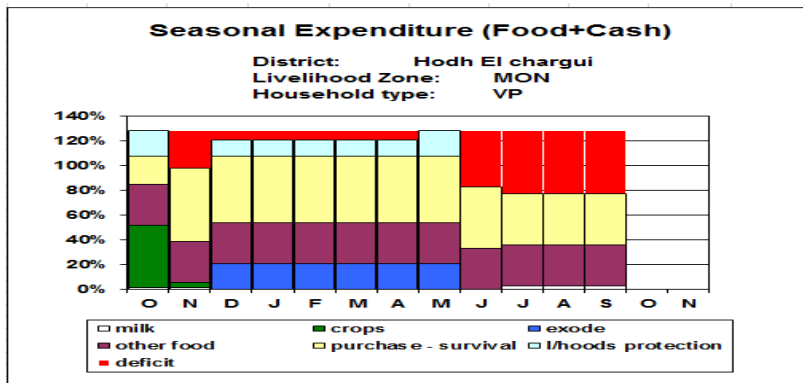


Les ménages très pauvres seront probablement confrontés à des **déficits de protection de moyens d'existence** et de **survie**




Les ménages pauvres feront probablement face à un **déficit de protection des moyens d'existence**

La hausse des prix de vente du bétail n'a pas pu combler la forte baisse de la production agricole et la forte hausse des prix des denrées de base dans un contexte marqué par la faible stabilité des revenus tirés des autres sources de revenu (petit commerce, fabrication de brique et gardiennage des troupeaux)



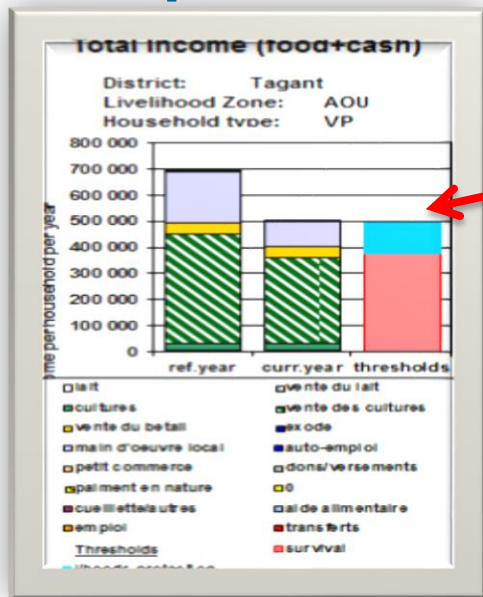
4 – Résultats de l'analyse / Scenario LZ 7: Agropastorale

		Unit for Cash:						MRO	x1000	
Pays	Wilaya	SURVIVAL DEFICIT			L/HOODS PROT. DEFICIT			TOTAL		
		Benefic- iaries	Either	OR	Benefic- iaries	Either	OR	Benefic- iaries	Either	OR
			MT	Cash		MT	Cash		MT	Cash
Mauritani	Brakna	-	-	-	61 500	601	84 657	61 500	601	84 657
-	Tagant	-	-	-	-	-	-	-	-	-
-	Adrar	-	-	-	-	-	-	-	-	-
-	Hodh El Gharby	92 897	299	63 243	144 507	4 899	1 034 583	144 507	5 199	1 097 826
-	Assaba	-	-	-	169 549	4 737	1 031 884	169 549	4 737	1 031 884
-	Tagant	-	-	-	35 827	920	175 202	35 827	920	175 202
-	Gorgol	85 019	173	36 567	132 252	4 192	887 331	132 252	4 365	923 898
-	Trarza	-	-	-	-	-	-	-	-	-
-	Hodh El chargui	92 249	358	78 533	143 499	5 265	1 155 504	143 499	5 623	1 234 037
-	Inchiri	-	-	-	-	-	-	-	-	-
-	Guidimakha	-	-	-	21 526	575	119 318	21 526	575	119 318
-	-	-	-	-	-	-	-	-	-	-
-	-	-	-	-	-	-	-	-	-	-
-	-	-	-	-	-	-	-	-	-	-
-	-	-	-	-	-	-	-	-	-	-
-	-	-	-	-	-	-	-	-	-	-
-	-	-	-	-	-	-	-	-	-	-
-	-	-	-	-	-	-	-	-	-	-
-	-	-	-	-	-	-	-	-	-	-
-	-	-	-	-	-	-	-	-	-	-
-	-	-	-	-	-	-	-	-	-	-
TOTALS		270 165	830	178 342	708 660	21 189	4 488 479	708 660	22 019	4 666 821

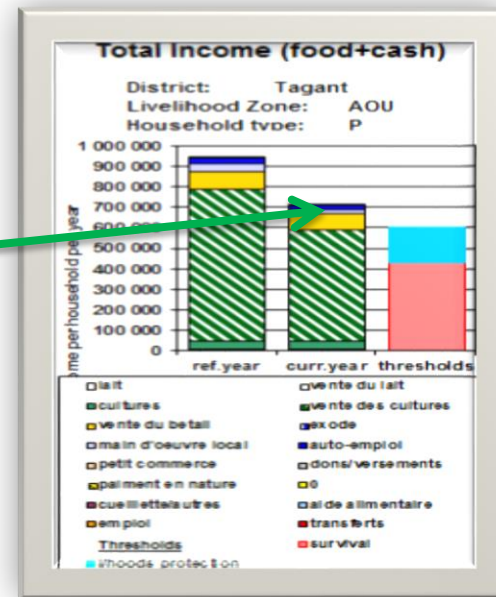


L'analyse montre que dans la zone agropastorale le nombre totale de personne en déficit de protection est estimé à 708660 dont, 270165 en déficit de survie.

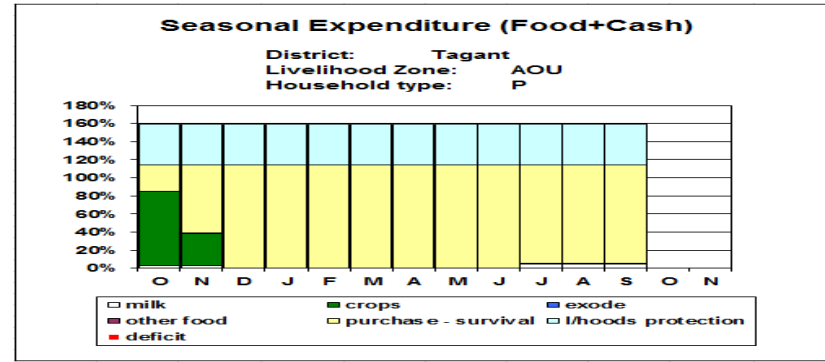
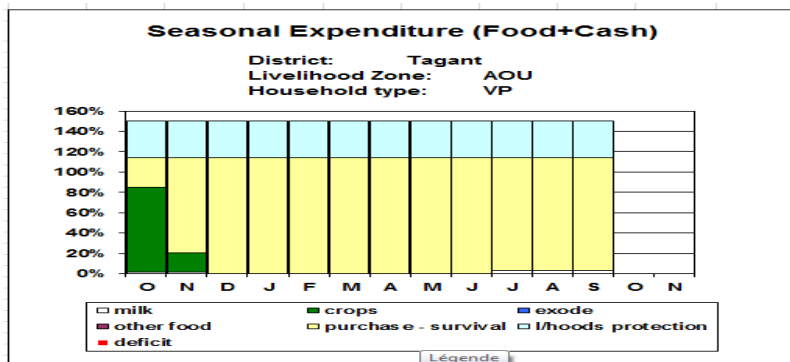
4 – Résultats de l'analyse LZ3 «: Pastoralisme –oasis et oueds »



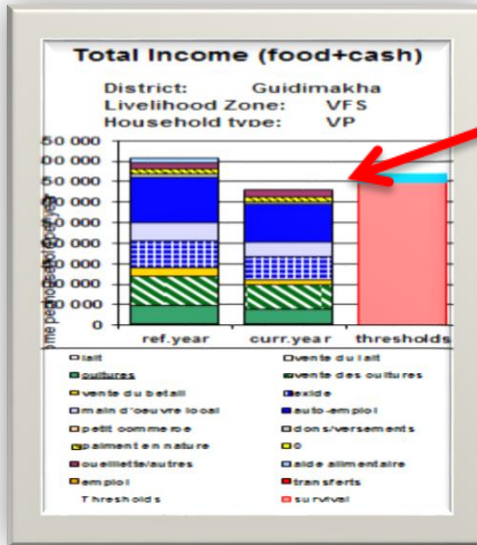
Les ménages très pauvres
et
Les ménages pauvres ne
seront probablement pas
confrontés à des déficits.



La forte hausse des prix de vente du bétail a jugulée la baisse significative de la production agricole dans un contexte marqué par la stabilité des revenus tirés de la vente des dattes et de la production maraichères

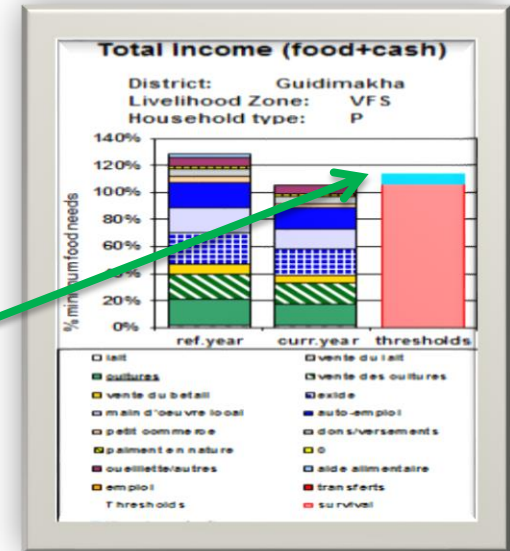


4 – Résultats de l'analyse / Scénario LZ 8: « Vallée »

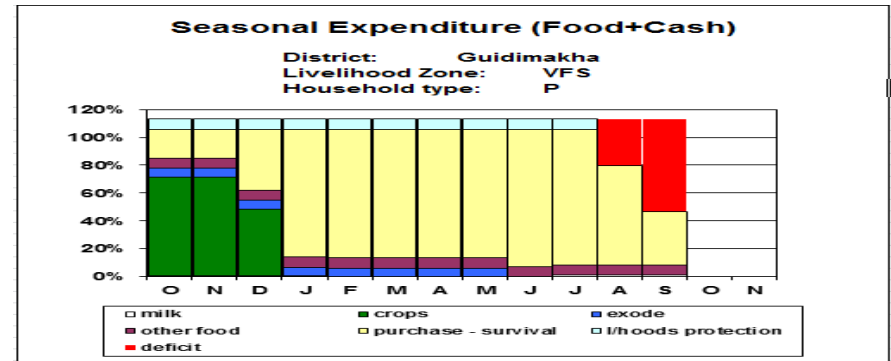
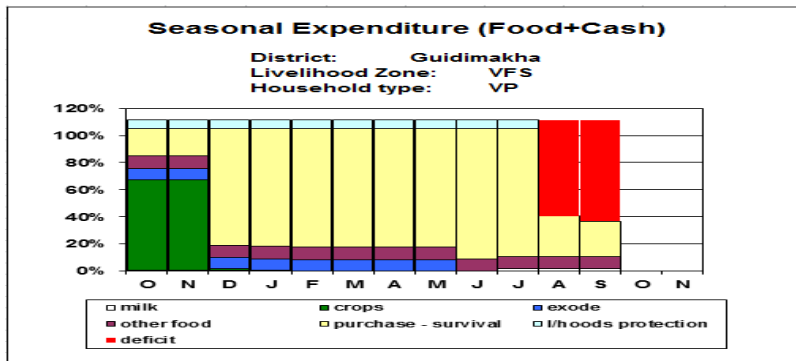


Les ménages très pauvres
seront probablement
confrontés à un léger **déficit
de survie.**

et
Les ménages pauvres seront
probablement confrontés à
un **déficit de protection des
moyens d'existence**




La hausse des prix du bétail n'a pas pu combler la forte baisse de la production agricole et la hausse du prix de la principale denrée de base (riz de la vallée) dont la production est très faible dans un contexte marqué par tendance à la baisse des exodants



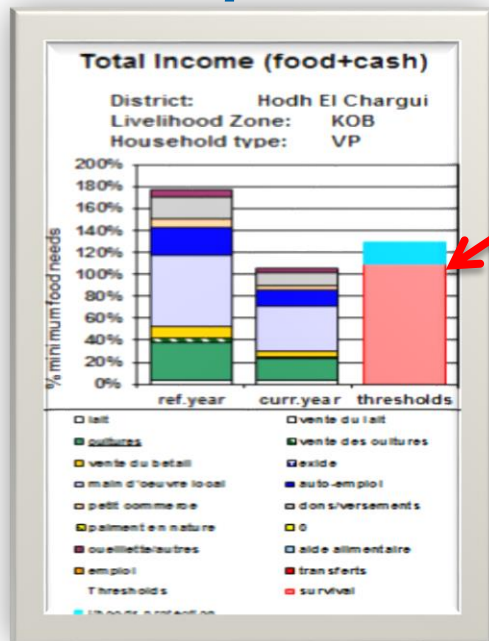
4 – Résultats de l'analyse / Scenario LZ 8: « Vallée »

		SURVIVAL DEFICIT			L/HOODS PROT. DEFICIT			TOTAL		
Region	Wilaya	Beneficiaries	Either	OR	Beneficiaries	Either	OR	Beneficiaries	Either	OR
			MT	Cash		MT	Cash		MT	Cash
Mauritani	Hodh El Chargui	-	-	-	-	-	-	-	-	-
-	Hodh El Gharby	-	-	-	-	-	-	-	-	-
-	Assaba	-	-	-	-	-	-	-	-	-
-	Guidimakha	23 290	136	35 464	23 290	344	89 835	23 290	480	125 298
-	Gorgol	20 668	15	3 987	20 668	307	84 196	20 668	322	88 183
-	Brakna	20 059	165	41 658	52 975	702	177 386	52 975	867	219 044
-	Trarza	-	-	-	15 075	6	1 427	15 075	6	1 427
-	-	-	-	-	-	-	-	-	-	-
-	-	-	-	-	-	-	-	-	-	-
-	-	-	-	-	-	-	-	-	-	-
-	-	-	-	-	-	-	-	-	-	-
-	-	-	-	-	-	-	-	-	-	-
-	-	-	-	-	-	-	-	-	-	-
-	-	-	-	-	-	-	-	-	-	-
-	-	-	-	-	-	-	-	-	-	-
-	-	-	-	-	-	-	-	-	-	-
-	-	-	-	-	-	-	-	-	-	-
-	-	-	-	-	-	-	-	-	-	-
-	-	-	-	-	-	-	-	-	-	-
-	-	-	-	-	-	-	-	-	-	-
-	-	-	-	-	-	-	-	-	-	-
-	-	-	-	-	-	-	-	-	-	-
TOTALS		64 016	315	81 108	112 008	1 359	352 844	112 008	1 674	433 953
Further details in Table:		A	C	E	B	F	D	B	G	H



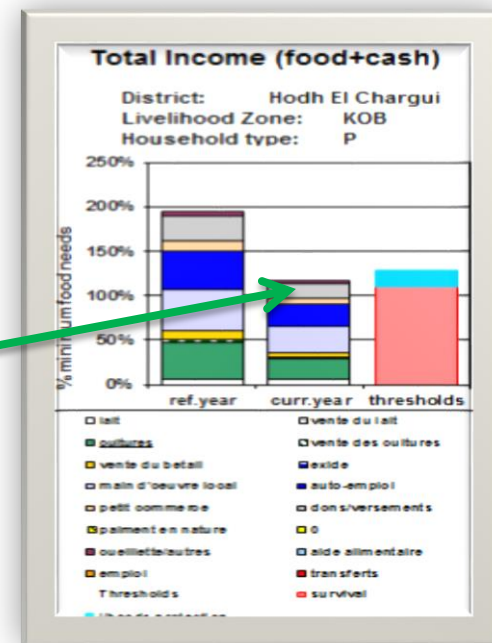
L'analyse montre que dans la zone de la vallée le nombre de personne en déficit de protection de moyens d'existence est estimé à 112008 dont 64016 en déficit de survie.

4 – Résultats de l'analyse / Scenario LZ 9: « Culture pluviale »

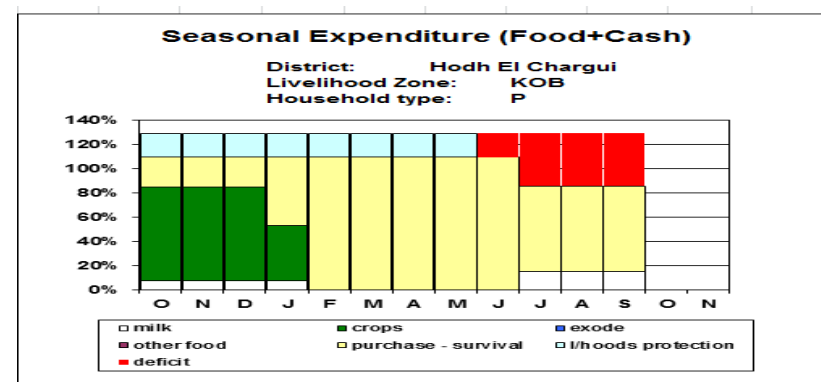
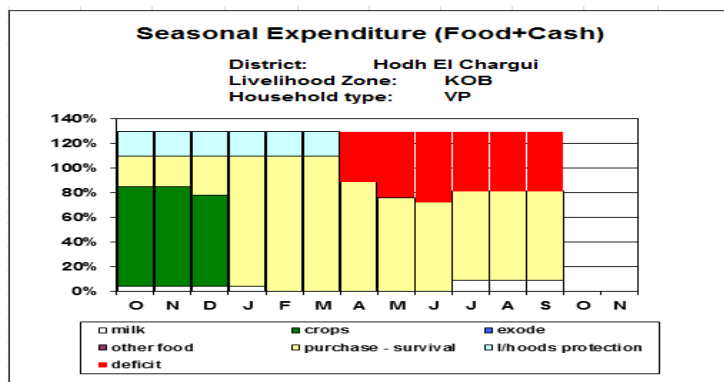


Les ménages très pauvres
seront probablement
confrontés à un léger **déficit
de survie.**

et
Les ménages pauvres seront
probablement confrontés à
un **déficit de protection des
moyens d'existence**



Ces déficits s'expliquent par la baisse de production agricole combinée à la hausse des prix des principales denrées de base (céréales locales)

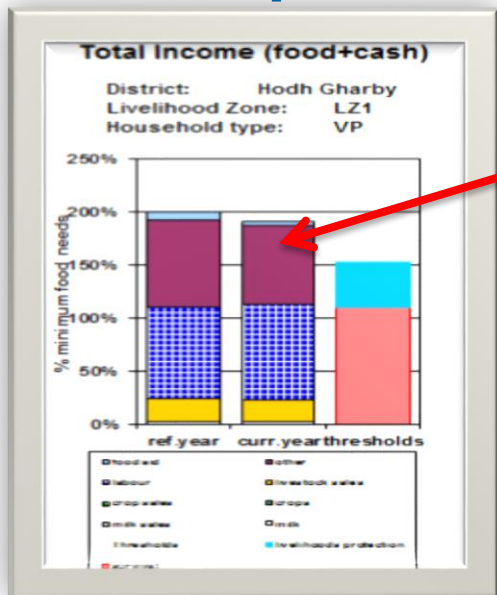


4 – Résultats de l’analyse / Scenario LZ 9: « Culture pluviale »

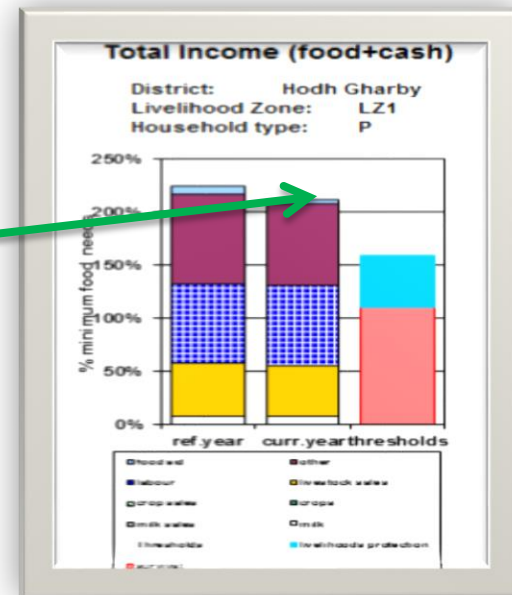
		Unit for Cash:						MRO	x1000	
		SURVIVAL DEFICIT			L/HOODS PROT. DEFICIT			TOTAL		
Region	Wilaya	Beneficiaries	Either	OR	Beneficiaries	Either	OR	Beneficiaries	Either	OR
			MT	Cash		MT	Cash		MT	Cash
Mauritania	Hodh El Chargui	77 600	824	194 657	127 727	4 538	1 071 481	127 727	5 363	1 266 139
-	Hodh El Gharby	26 220	36	8 460	43 158	1 305	308 033	43 158	1 341	316 493
-	Assaba	55 982	876	207 299	71 192	2 258	534 297	71 192	3 134	741 596
-	Guidimakha	74 832	535	126 933	123 171	4 032	956 155	123 171	4 567	1 083 087
-	Gorgol	-	-	-	-	-	-	-	-	-
-	Brakna	-	-	-	-	-	-	-	-	-
-	Trarza	-	-	-	-	-	-	-	-	-
-	-	-	-	-	-	-	-	-	-	-
-	-	-	-	-	-	-	-	-	-	-
-	-	-	-	-	-	-	-	-	-	-
-	-	-	-	-	-	-	-	-	-	-
-	-	-	-	-	-	-	-	-	-	-
-	-	-	-	-	-	-	-	-	-	-
-	-	-	-	-	-	-	-	-	-	-
-	-	-	-	-	-	-	-	-	-	-
-	-	-	-	-	-	-	-	-	-	-
-	-	-	-	-	-	-	-	-	-	-
-	-	-	-	-	-	-	-	-	-	-
-	-	-	-	-	-	-	-	-	-	-
-	-	-	-	-	-	-	-	-	-	-
-	-	-	-	-	-	-	-	-	-	-
-	-	-	-	-	-	-	-	-	-	-
-	-	-	-	-	-	-	-	-	-	-
-	-	-	-	-	-	-	-	-	-	-
-	-	-	-	-	-	-	-	-	-	-
-	-	-	-	-	-	-	-	-	-	-
-	-	-	-	-	-	-	-	-	-	-
-	-	-	-	-	-	-	-	-	-	-
-	-	-	-	-	-	-	-	-	-	-
-	-	-	-	-	-	-	-	-	-	-
-	-	-	-	-	-	-	-	-	-	-
TOTALS		234 634	2 272	537 349	365 247	12 133	2 869 966	365 247	14 404	3 407 315
Further details in Table:		A	C	E	B	F	D	B	G	H

L’analyse montre que dans la zone culture pluviale le nombre de personne en déficit de protection de moyens d’existence est estimé à 585247 dont 234634 en déficit de survie.

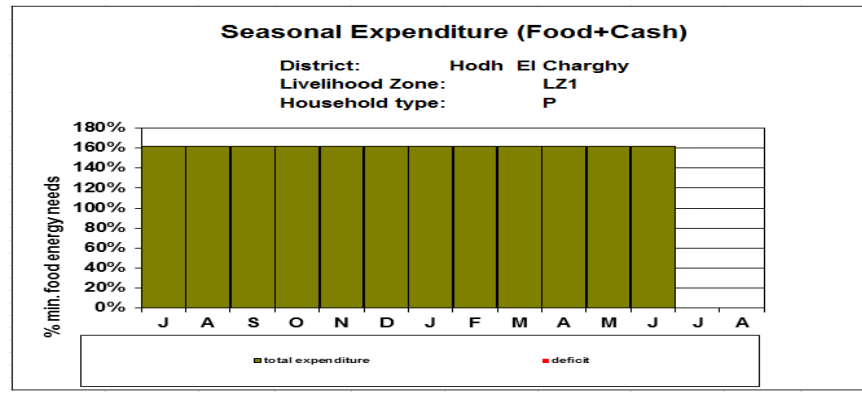
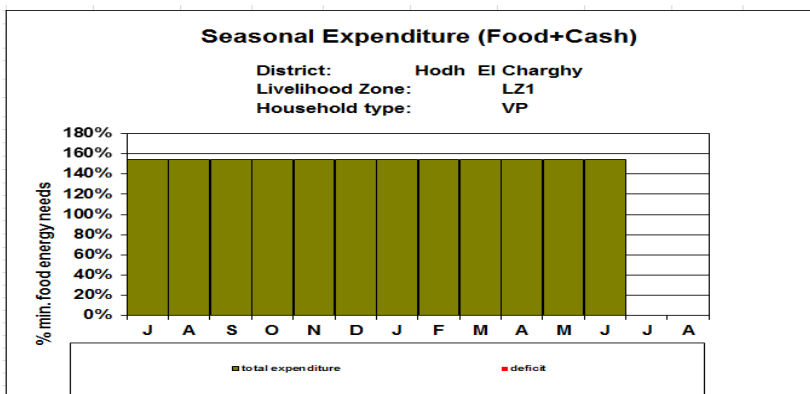
4 – Résultats de l'analyse LZ 1: « Pastorale Nomadisme »



Les ménages très pauvres
et
Les ménages pauvres
ne seront probablement pas
confrontés à un **déficit de
protection des moyens
d'existence.**



La forte hausse des prix des principales denrées de base (blé, riz, farine de blé et sucre) est jugulée par la stabilité des revenus tirés du bétail (vente, gardiennage)



5-Synthèse des résultats de Scénario pour les 6 zones de la Mauritanie

		SURVIVAL DEFICIT			Unit for Cash: L/HOODS PROT. DEFICIT			MRO			x1000
Pays	ZME	Beneficia- ries	Either MT	OR Cash	Beneficiari- es	Either MT	OR Cash	Benefic- iaries	Either MT	OR Cash	
Mauritani- e	LZ7: Agro- pastorale	270165	830	178342	708660	21189	4488479	708660	22019	4666821	
-	LZ8: Vallée	64016	315	81108	112008	1359	352844	112008	1674	433953	
-	LZ3: Pastoralis- me oasis et oueds	-	-	-	-	-	-	-	-	-	
-	L7 9: Culture pluviale	234634	2272	537349	365247	12133	2869966	365247	14404	3407315	
-	LZ1: Pastorale Nomadis- me	-	-	-	-	-	-	-	-	-	
-	LZ NPU	0	0	0	590 648	9 347	3 163 928	590 648	9 347	3 163 928	
TOTALS		568 816	3 417	796 799	1 776 563	44 028	10 875 218	1 776 563	47 445	11 672 017	

En Mauritanie, 1776563 personnes seront probablement confrontées à un déficit de protection des moyens d'existence dont 568816 en survie. Le cout des besoins d'assistance en vivre est estimé à 11 672 017 000 MRO

Conclusions et Recommandations

- Les résultats issus de cette analyse présente toujours des insuffisances liées à la fiabilité et à la cohérence des données; une amélioration de la qualité de ces données est primordiale pour des analyses plus fiables dans le futur.
- Appuyer les ménages pauvres et très pauvres durant la période de soudure pour éviter qu'ils soient obligés de se tourner vers des stratégies d'adaptation destructrices et ainsi ruiner leur existence juste pour la survie;
- Appuyer les actions de développement pour renforcer les moyens d'existence

Pour une analyse plus fine, il serait souhaitable de :

- Mettre en place une **base de données fiables** pour l'ensembles des paramètres clés
- **Renforcer le GTH sur l'Analyse des résultats**
- **Réactualiser et/ou Réaliser tous les profils** couvrants les 9 zones de moyens d'existence de la Mauritanie



Merci