

**RAPPORT TECHNIQUE D'ANALYSE DES RESULTATS
(HEA Outcome Analysis)****PAYS****Mauritanie****Date de l'analyse:** du 02 au 05 Novembre 2015**Période de couverte par l'analyse :** 2015 - 2016**RESUME EXECUTIF**

Le Groupe de Travail HEA de la Mauritanie a organisé du 02 au 05 Novembre 2015 à Nouakchott la première analyse HEA (HEA Outcome Analysis) de l'année de consommation 2015-2016. Cette analyse a été réalisée sur la base des données prévisionnelles de la production agricole et les données issues de la collecte des paramètres clés (prix des produits agricoles et du bétail, autres sources de nourriture ou de revenu). La collecte a été effectuée du 27 Octobre au 01 Novembre 2015. Ont participé à l'analyse, les représentants des structures de l'Etat (Direction de l'Agriculture, Office National de la Statistique, Division du Contrôle Vétérinaire, Observatoire de la Sécurité Alimentaire, Direction de l'Aide d'Urgence du Commissariat à la Sécurité Alimentaire, Direction de la Planification, du Contrôle et du Suivi de l'Etat, Délégation Régionale du Développement Rural de Nouakchott, Délégation Régional Elevage et le ministère du développement rural) et des ONGs nationales et internationales (Au secours, ADIG, ACORD, ACF, OXFAM Word Vision, Save The Children et FEWS NET). A cet atelier ont participé aussi des bailleurs de fonds comme ECHO et enfin la plateforme des ONG locales ROSA (Réseau des Organisation de la Sécurité Alimentaire). Il est ressorti de cette analyse les résultats suivants:

- Dans la zone Nomadisme Pastoral, aucun groupe de ménages ne ferait face à aucun type de déficit ;
- Dans la zone Agropastorale, les ménages très pauvres des wilayas d'Assaba, Hodh El Chargui et Brakna seront probablement confrontés à des déficits de protection des moyens d'existence. Par ailleurs aucun déficit de survie n'est prévu ;
- Dans la zone de Culture Pluviale, les ménages très pauvres et pauvres des Wilayas de Hodh El Gharbi, Hodh El Chargui et Assaba seront probablement confrontés à des déficits de protection des moyens d'existence. Par ailleurs aucun déficit de survie n'est prévu.

Dans la zone de la Vallée, les ménages très pauvres des wilayas de Brakna et Guidimakha seront éprouvés avec un déficit de protection des moyens d'existence. Seuls les ménages pauvres de la wilaya de Guidimakha seront affectés par un DPME. Cependant aucun déficit de survie ne sera enregistré dans la zone.

- Dans la zone Périurbaine de Nouakchott, les ménages très pauvres et pauvres feront face à un déficit de protection des moyens d'existence (nb : la période analysée pour cette zone est du mois Avril 2015 au Mars 2016);
- Dans la zone Pastoralisme Oasis Oueds, les ménages très pauvres, pauvres et moyens seront probablement affectés par des DPME. D'importants déficits de protection de moyens d'existence sont prévus. Cependant, aucun déficit de survie ne sera enregistré dans la zone.

Les résultats sont résumés dans le tableau synthétique suivant :

Résumé des Résultats de l'Analyse des Scénarios par Groupes de Richesse et par Zones de Moyens d'Existence

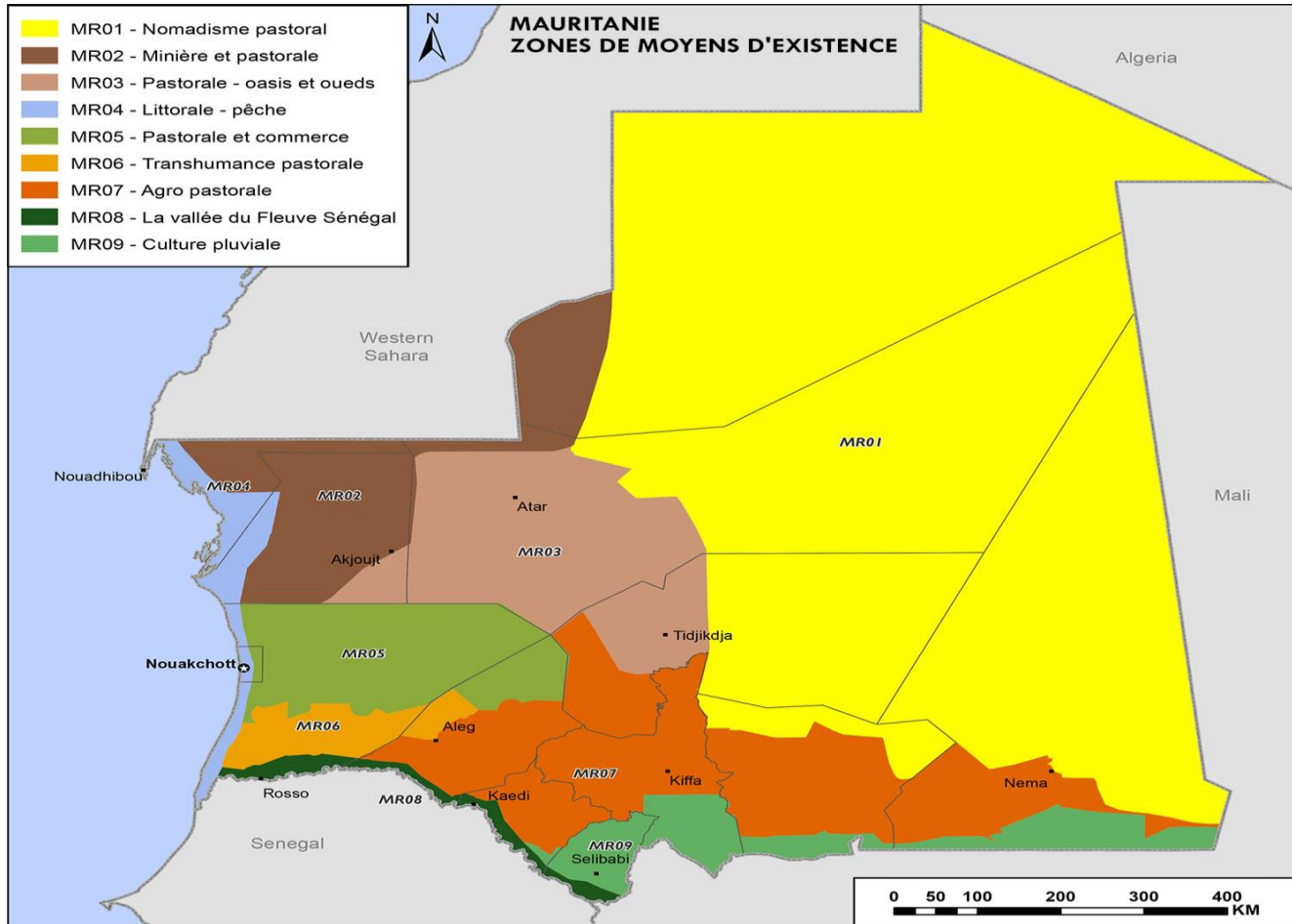
ZME	MR01	MR03	MR07		MR08	MR09	NPU
Profils	AIP	AOU	ASA	BRA	VFS	KOB	NPU
TP	----	DPME	DPME	DPME	DPME	DPME	DPME
P	----	DPME	----	----	----	DPME	DPME
M	----	DPME	----	----	----	----	----
N	----	----	----	----	----	----	----

Légende :

- DPME** : Déficit de Protection des Moyens d'Existence
- DS** : Déficit de Survie
- : Pas de déficit

I. DESCRIPTION DES ZONES DE MOYENS D'EXISTENCE

L'analyse présentée dans ce rapport est basée sur la nouvelle carte des zones de moyens d'existence ci-dessous. L'analyse couvre les zones MR01, MR03, MR07, MR08 et MR09 ainsi que la partie périurbaine de Nouakchott.



Profils	Années de référence
AIP (MR01, Nomadisme Pastoral)	Juin 2009 – Mai 2010
MON (MR07, Agropastorale)	Octobre 2008 – Septembre 2009
BRA (MR07, Agropastorale)	Octobre 2012 – Septembre 2013
VFS (MR08, Vallée du Fleuve Sénégal)	Octobre 2010 – Septembre 2011
KOB (MR09, Culture Pluviale)	Octobre 2012 – Septembre 2013
AOU (MR03, Pastoralisme Oasis et Oueds)	Juillet 2012 – Juin 2013
NPU, Nouakchott Périurbain	Avril 2009 – Mars 2010

Pour plus de détails sur les zones de moyens d'existence de la Mauritanie, voir FEWSNET (www.fews.net). Pour des informations plus détaillées sur les profils de référence HEA ayant servi à cette analyse voir le Projet Régional HEA Sahel coordonné par Save the Children (www.hea-sahel.org).

II- LE SCENARIO

La formulation des hypothèses pour affiner l'analyse s'est basée sur l'expertise des analystes composés essentiellement des représentants des services techniques de l'Etat, producteurs d'informations et des ONGs nationales et internationales ainsi que sur des rapports et autres documents existant au niveau de ces organisations.

Hypothèses du Scénario

Les principales hypothèses ayant sous-tendu le scénario sont principalement :

- La tendance de l'évolution des prix de Juin à Octobre 2015 a été considérée dans la projection des prix de juin à septembre 2016 ;
- Les prix de la soudure des céréales locales seront à 95% de leur niveau de Juin à Octobre 2015 selon le contexte actuel avec les bonnes prévisions de la production agricole attendue pour la campagne Agricole 2015-2016 en Mauritanie et dans les pays frontaliers ;
- Les prix du bétail seront de +5% à +10%, selon la localité, de leur niveau de Juin à Octobre 2015 vu le bon niveau de pâturage actuel ;
- Les prix des denrées importées restent stables par rapport à leur niveau actuel

Les stratégies d'adaptation destructrices n'ont pas été incluses dans l'analyse, car exclues par l'approche.

Développement des Spécifications de Problème des paramètres clés

Une spécification de problème est la traduction d'un choc ou d'autres types de changement en conséquences économiques au niveau ménage. Elle vous permet de lier de manière mathématique le changement (qu'il soit positif ou négatif) à chaque stratégie de moyens d'existence pertinente. Le processus de développement des spécifications de problème est un processus d'examen critique des effets de chaque type de changement sur chaque source de nourriture, de revenu et de dépense. Ces sources peuvent être assez nombreuses, sans avoir toutes la même importance, et il est donc utile d'identifier les sources principales pour chaque groupe de richesse et chaque zone de moyens d'existence. Une source principale (ou paramètre clé) est définie ici comme une source qui contribue de manière significative à toute la nourriture ou à tout l'argent¹ d'un groupe, si bien qu'une réduction de l'accès à cette seule source pourrait avoir un effet considérable sur tout l'accès. Pour plus de détails sur l'évolution des paramètres clés pour les zones de moyens d'existence analysées, voir l'annexe.

¹ Un paramètre clé est défini ici comme une source de nourriture ou de revenu qui contribue au moins 10% du revenu total (nourriture et cash) d'un groupe de richesse ou au moins 5% du revenu total de deux groupes de richesse au moins.

III- SITUATION ALIMENTAIRE ET PERSPECTIVES

En Mauritanie, les résultats du GTS (groupe de travail spécialisé chargé du suivi de la campagne agricole) combinés avec ceux du FSMS (PAM/CSA) et du CHB (Cadre Harmonisé Bonifié) montrent une situation alimentaire actuellement stable mais qui peut évoluer vers une dégradation si aucune action n'a été entreprise d'ici la soudure. En effet, la saison agricole passée (récolte Octobre-Novembre 2015) a été marquée par une pluviométrie importante et une bonne production agropastorale par endroit.

Sur le plan pastoral, la situation est nettement améliorée par rapport à l'année dernière sur la quasi-totalité de la zone agropastorale particulièrement dans les wilayas de l'Assaba, du Gorgol, du Guidimakha et des deux Hodh. Le tapis herbacé couvre toute la zone agropastorale du pays contrairement à l'année passée à la même période et par rapport à l'année de référence ? L'état sanitaire et d'embonpoint du cheptel est bon dans l'ensemble du pays.

Cependant, cette situation stable ne peut être maintenue si aucune intervention n'est effectuée. En effet, il faut cependant, rappeler que les populations rurales ont traversé une période de soudure très longue et difficile en 2015 ? ce qui ne sera pas sans conséquence sur l'impact positif la campagne hivernale de l'année 2015. En effet, les résultats des enquêtes réalisées en période de soudure (FSMS juin 2015) ont fait sortir des taux élevés de prévalence malnutrition et d'insécurité alimentaire élevés (le taux national de malnutrition aiguë globale (MAG) pour les enfants appartenant à la tranche d'âge 6 à 59 mois est de 14% en juin passé avec des taux qui dépassent 15% au niveau de 6 wilayas sur les 13 wilayas du pays). D'où l'importance de soutenir les ménages très pauvres et pauvres, pour que cette situation héritée de la soudure passée ne puisse pas accélérer l'érosion de leurs moyens d'existence censés être améliorés avec la situation favorable de la campagne agricole 2015-2016.

En effet, beaucoup de ménages très pauvres et pauvres risquent d'être éprouvés par des déficits de protection de moyens d'existence dans toutes les zones de moyens d'existence analysées à l'exception de la zone « Pastoralisme et Nomadisme » qui est à surveiller. Ces déficits interviendront globalement entre les mois de mai et de septembre 2016 si aucune action n'est entreprise d'ici la soudure.

Par contre, dans toutes les zones analysées, les ménages des groupes moyens et nantis auront accès à suffisamment de nourriture et de revenus pour satisfaire leurs besoins minimums de base et protéger leurs moyens d'existence à l'exception des ménages moyens de la zone pastoralisme Oasis et Oueds.

3.1- Période de couverture de l'analyse

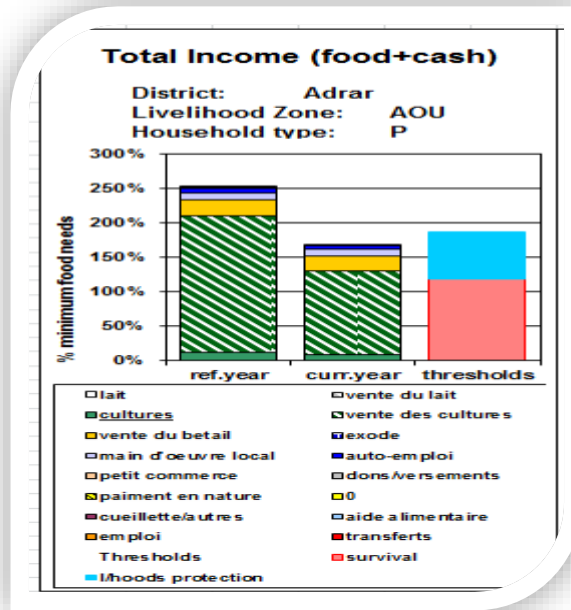
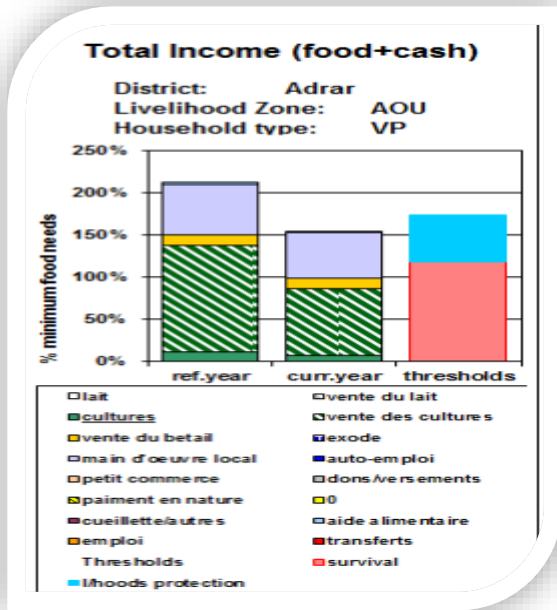
La période couverte par l'analyse est de Juin 2015 à Mai 2016 pour la zone pastorale (MR01) et d'Octobre 2015 à Septembre 2016 pour la zone agropastorale (MR07), la zone de culture pluviale (MR08) et la zone de la vallée (MR09). Quant à la zone pastoralisme Oasis et Oueds (MR03), l'analyse couvre la période allant de Juillet 2015 à Juin 2016. Enfin, pour la zone périurbaine de Nouakchott, la période couverte par l'analyse est Avril 2015 à Mars 2016. Ces informations sont résumées dans le tableau ci-dessous :

Profils	Période couverte par l'analyse
AIP (MR01, Nomadisme Pastoral)	Juin 2015 – Mai 2016
MON (MR07, Agropastorale)	Octobre 2015 – Septembre 2016
BRA (MR07, Agropastorale)	Octobre 2015 – Septembre 2016
VFS (MR08, Vallée du Fleuve Sénégal)	Octobre 2015 – Septembre 2016
KOB (MR09, Culture Pluviale)	Octobre 2015 – Septembre 2016
AOU (MR03, Pastoralisme Oasis et Oueds)	Juillet 2015 – Juin 2016
NPU, Nouakchott Périurbain	Avril 2015 – Mars 2016

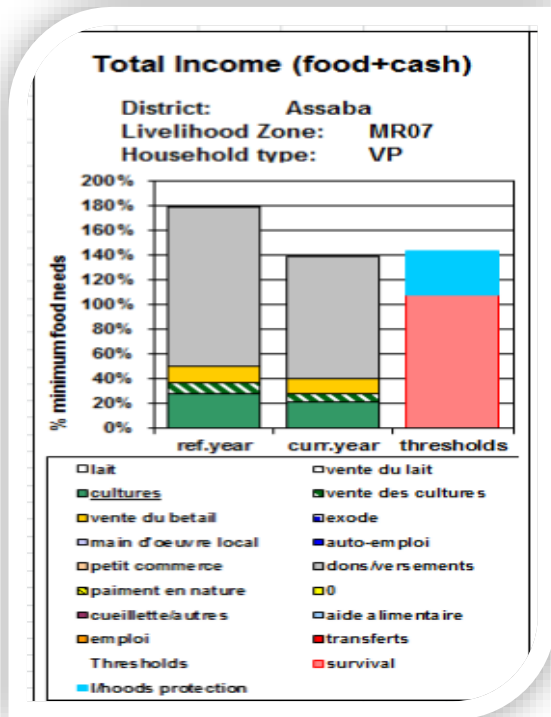
3.2- Analyse des résultats par zone de moyens d'existence et par district

Dans la **zone Pastorale Nomadisme MRO1**, la situation alimentaire est relativement stable attendue pendant la prochaine soudure pastorale (du mars à juin ?) est en partie imputable à l'augmentation du prix de la main d'œuvre pastorale ? et des prix de vente du bétail par rapport à l'année de référence qui sont des sources de revenu très importante pour les plus pauvres et les plus riches respectivement. En effet, la hausse des prix des principales denrées de base (blé, riz, farine de blé et sucre) pourrait être jugulée par la stabilité des revenus tirés du bétail (vente, gardiennage).

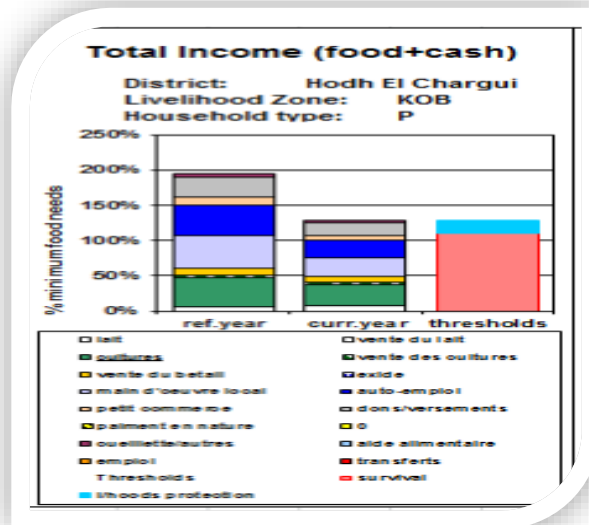
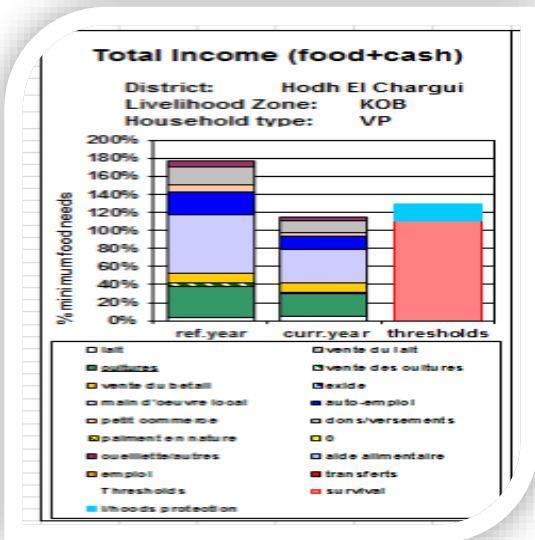
Dans la zone **Pastoralisme Oueds et Oasis MRO3**, la hausse des prix de vente du bétail ne pourra pas juguler l'impact de la baisse significative de la production de dattes et de la production maraichères due aux déficits pluviométrique de la campagne 2014-2015 sur l'économie des ménages très Pauvres, Pauvres et Moyens.



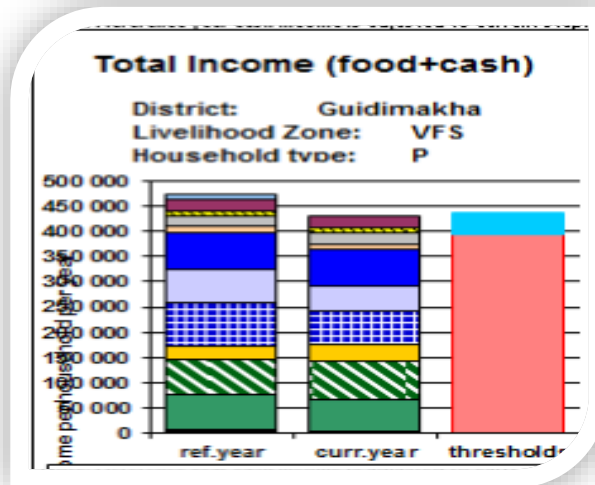
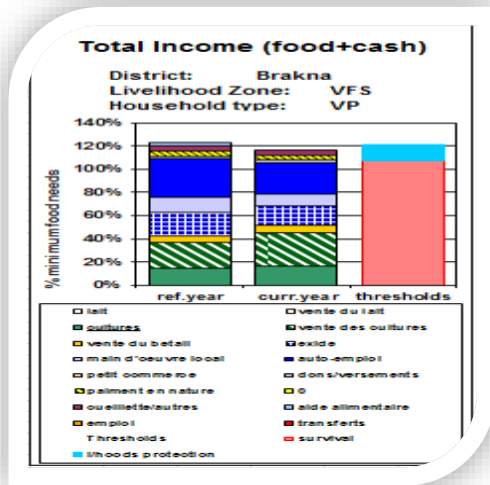
Dans la **zone Agropastorale**, la bonne production agricole attendue et la hausse des prix du bétails n'atténueront pas l'impact de la perte de revenu occasionnée par la baisse des envois des exodants chez les très pauvres et la faible stabilité des revenus tirés des autres sources de revenu (petit commerce, fabrique de brique et gardiennage des troupeaux) : Cette baisse s'explique par le contexte économique difficile en mauritanie et dans les pays frontaliers. Mais aussi des restrictions flux frontaliers surtout pour le mali, par la recurrence des conflits dans certains pays frontaliers.



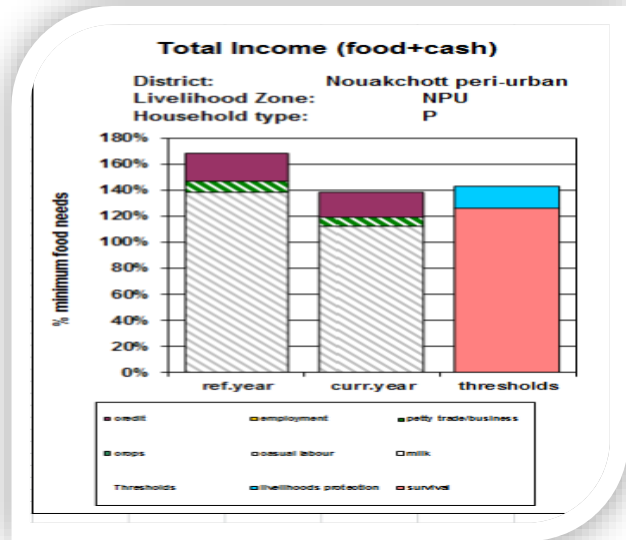
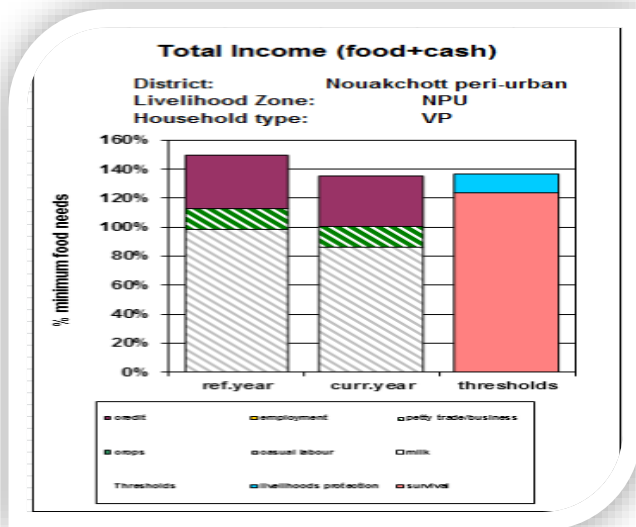
Dans la **zone de culture pluviale**, ces déficits s'expliquent par la perte de revenus des ménages TP occasionnée par la baisse de l'activité gardiennage du au faible mouvement du bétail avec le bon niveau des pâturages mais aussi à la hausse des prix des principales denrées alimentaire (riz et sucre) :



Dans la **zone de la Vallée du Fleuve du Sénégal**, Malgré la hausse des prix du bétail et une bonne production agricole attendue, les ménages TP connaîtrons des déficits avec l'impact de la baisse des versement des exodants permanent du au contexte international en l'occurrence la crise économie et financière qui secoue le monde dont l'europe. De même que les ménages pauvres de Guidimakha.



Dans la **zone périurbaine de Nouakchott**, la hausse modérée des principales sources de revenu (travail domestique et non qualifié) n'a pas pu juguler l'impact de la hausse des prix des céréales de base (riz et farine de blé), des principales denrées alimentaires (sucre et lait), du prix du kérosène et des dépenses de santé et d'éducation scolaire sur l'économie des ménages TP et P :



IV- RESUME DES RESULTATS PAR RAPPORT AUX DEUX SEUILS

Le Seuil de Survie c'est le revenu total en nourriture et en espèces nécessaire pour couvrir:

- A) 100% du minimum des besoins en aliments énergétiques (2100 kcals par personne par jour),
- B) Le coût rattaché à la préparation et la consommation des aliments (ex.: sel, savon, kérosène et/ou bois de chauffe pour la cuisson ou l'éclairage de base),
- C) Toute dépense sur l'eau destinée à la consommation humaine

C'est le seuil en dessous duquel une intervention devient nécessaire pour assurer que les ménages peuvent accéder leurs besoins alimentaires de base.

Le Seuil de Protection des Moyens d'Existence représente le revenu total en nourriture et en espèces nécessaire pour assurer la survie de base et soutenir des moyens d'existence locaux :

- A) Garantir une survie de base,
- B) Maintenir l'accès aux services de base (ex. soins médicaux habituels et frais de scolarisation),
- C) Soutenir les moyens d'existence dans le moyen à long terme (ex. achat habituel de semences et autres intrants agricoles, médicaments vétérinaires);
- D) Appuyer un niveau de vie localement acceptable (ex. sucre, café, thé, etc.)

C'est le seuil en dessous duquel une intervention devient nécessaire pour maintenir les moyens d'existence.

Les principaux résultats sont résumés dans le tableau suivant :

Zones	GSE affectés	Déficit de Survie	Déficit de PME	Période du déficit / Commentaires
Mauritanie (to be checked)				
LZ1 – Hodh El Chargui	-	-	-	-
LZ1 – Hodh El Gharby				
LZ1 – Adrar				
LZ1 – Tagant				
LZ1 – Tinis Zemmour				
LZ2				NON COUVERTE
LZ3 : pastoralisme oasis et oueds	P + TP	-	Adrar VP (21%) + P (19%)	P : Aout. + Septembre VP : May => Sept. 2016
	VP + P + Middle		Tagant VP (31%)	April => Sept. 2016
			Tagant P (29%)	Juillet => Sept. 2016
			Tagant Middle (4%)	Sept. 2016
	VP + P + Middle		Inchiri VP (30%)	Avr => Sept. 2016
			Inchiri P (32%)	June => Sept. 2016
		Inchiri Middle (10%)	Sept. 2016	
LZ 4				NON COUVERTE
LZ 5				NON COUVERTE
LZ 6				NON COUVERTE
LZ7 : agropastorale	VP	-	Assaba VP (4%)	August + September 2016
	VP		Hodh El Chargui VP (5%)	July => Sept. 2016

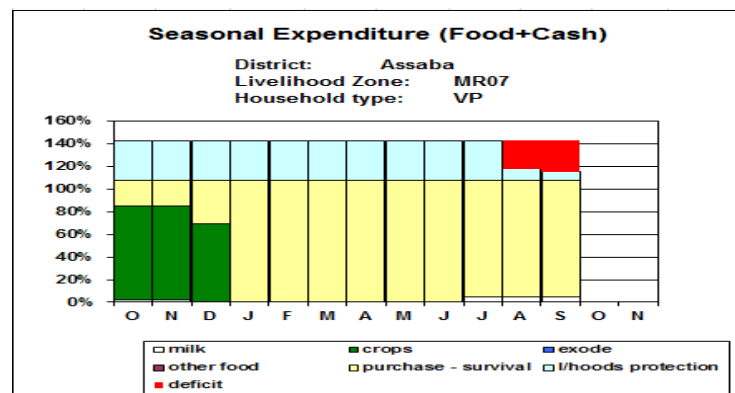
	VP		Brakna (1%)	Sept 2016
LZ8 : vallée du fleuve	VP +P	-	Guidimakha VP (3%) + P (1%)	Sept. 2016
	VP	-	Brakna VP (4%)	Sept. 2016
LZ9 : culture pluviale	VP	-	Hodh El Chargui VP (15%)	VP: Juillet => Sept. 2016
	P	-	Hodh El Chargui (1%)	Sept. 2016
	VP		Hodh El Gharbi (9%)	Juillet => Sept. 2016
	VP		Assaba (6%)	Aout. + Sept. 2016
			Guidimakha	
NPU : Nouakchott Péri-urbain	VP		VP (1%)	Annuel
	P	-	5%	Annuel

V- SAISONNALITE DES DEFICITS

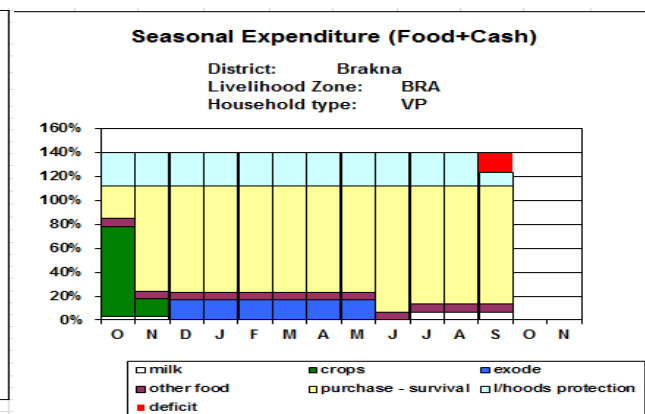
Dans les différentes zones rurales couvertes par l'analyse, les déficits de protection de moyens d'existence prévus apparaîtront principalement pendant la période de soudure (Mai au mois Septembre). Toutefois, pour la zone périurbaine de Nouakchott, les ménages très pauvres et pauvres feront face au déficit de protection des moyens d'existence durant toute l'année de consommation. Cette particularité est due au fait qu'il n'y a pas de saisonnalité particulière des revenus dans cette zone périurbaine contrairement aux autres zones rurales déficitaires à dominance agricole où l'essentiel des sources de revenus et de nourriture sont liées à la principale activité : l'agriculture.

MR07 : Zone Agropastorale

Ces graphiques ci-dessous montrent que dans la zone agropastorale, les ménages très pauvres feront face à des déficits – par ailleurs de protection des moyens d'existence - pour Hodh El Chargui, Assaba et Brakna à partir du début du mois d'aout jusqu'à fin Septembre. Des déficits de DPME non moins importants sont prévus pour les ménages agropasteurs les plus pauvres des wilayas de Assaba, et de Hod El Chargui.



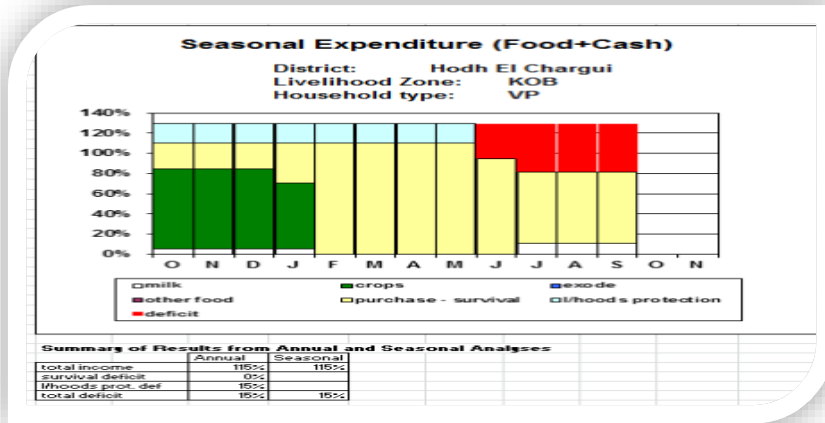
	Annual	Seasonal
total income	138%	138%
survival deficit	0%	
l/hoods prot. def	4%	
total deficit	4%	4%



	Annual	Seasonal
total income	138%	138%
survival deficit	0%	

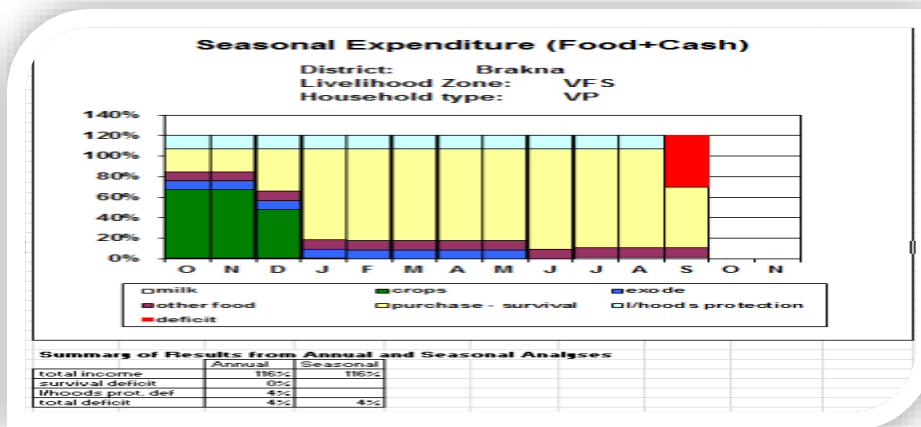
MR09 : Zone de Culture Pluviale

Le graphique ci-dessous montre que dans la zone de culture pluviale, les ménages très pauvres des wilayas d'Assaba, les deux Hodh feront probablement face à un déficit de protection des moyens d'existence au début du mois de Juillet à Septembre 2016.



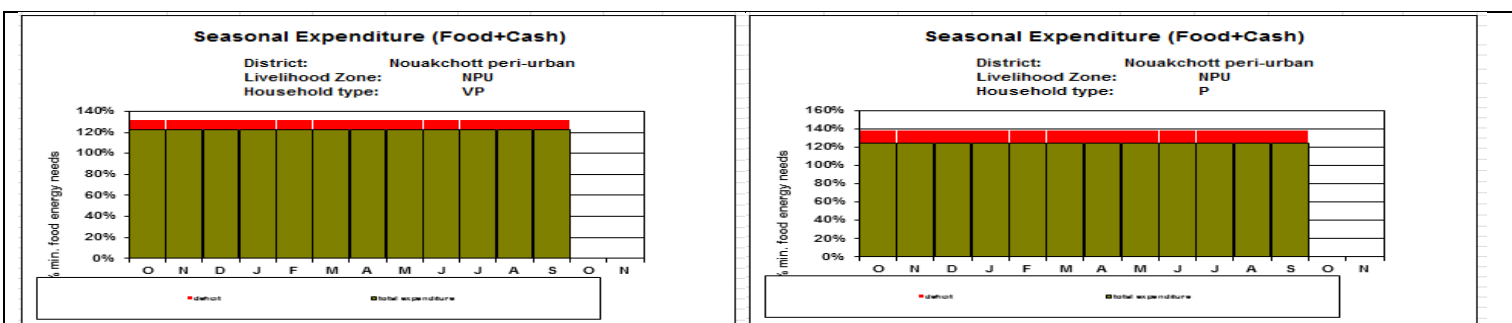
MR08 : Zone de Vallée du Fleuve Sénégal

Pour la zone de la vallée, les ménages très pauvres des wilayas de Guidimakha et de Brakna feront probablement face à des déficits de protection des moyens d'existence au mois de Septembre 2016). Des déficits de protection de moyens d'existence toucheront aussi les ménages pauvres de la wilaya de Guidimakha.



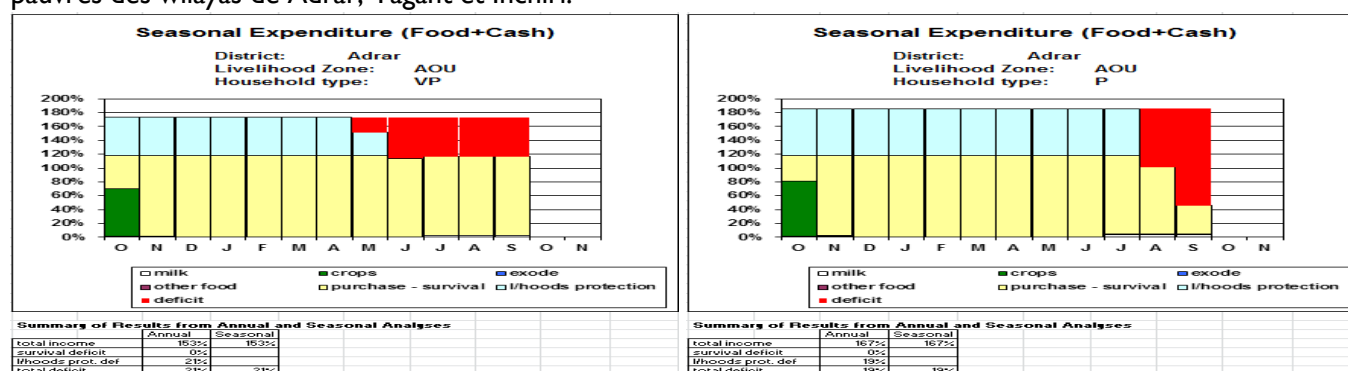
NPU : Zone Périurbaine de Nouakchott

Dans la partie périurbaine de Nouakchott, les ménages très pauvres et pauvres seront éprouvés par des déficits de protection des moyens d'existence tels que cela apparaît sur les graphiques ci-dessous :



MRO3 : Zone Pastoralisme Oueds et Oasis

Les graphiques ci-dessous montrent que dans la zone Pastoralisme Oueds et Oasis, les ménages très pauvres, pauvres et moyens feront face à des déficits de protection des moyens d'existence - pour Adrar, Tagant et Inchiri à partir du début du mois de mai jusqu'à fin Septembre. D'importants déficits de DPME sont prévus pour les ménages Oasiens les plus pauvres et pauvres des wilayas de Adrar, Tagant et Inchiri.



VI- OPTION DES REPONSES/RECOMMANDATIONS

Les résultats ci-dessus invitent les différents acteurs à mettre en œuvre les actions suivantes :

- Appuyer les ménages pauvres et très pauvres durant la période de soudure pour éviter qu'ils soient obligés de se tourner vers des stratégies d'adaptation destructrices et ainsi ruiner leur existence juste pour la survie;
- Appuyer les actions de développement pour renforcer les moyens d'existence pour les ménages;
- Soutenir les ménages non déficitaires mais dont la situation alimentaire s'est globalement détériorée à travers notamment des actions de renforcement de leur résilience et protéger leurs ME.

CONCLUSION

En Mauritanie, la situation alimentaire des populations dans l'ensemble est actuellement stable mais risque de se détériorer pour certaines catégories dont les très pauvres et pauvres dans la plupart des zones de moyens d'existence à partir du mois de Juin 2016 jusqu'à la fin de la soudure en Septembre 2016 si aucune action n'ait entreprise.

Cette situation projetée nécessite des interventions d'appui pour la protection des moyens d'existences pour certaines catégories afin de limiter la décapitalisation de leurs moyens d'existences durant cette période. Au demeurant, pour la zone, pastoralisme oasis oueds, ces difficultés d'accès suffisant à la nourriture et au revenu apparaîtront plutôt. Par ailleurs, il y a lieu de mener des actions de renforcement de la résilience dans certaines wilayas afin de maintenir la stabilité de la situation alimentaire.



Liste de présence de l'Atelier d'outcome analysis du 02 au 05 Novembre 2015

N	Structure	Nom/ Name	Prénom/ Surname	Fonction	Mail	Tel	Emergence			
							11	12	13	14
1	OFJAV	Dia	Meynaba	Chargée de PHE	rdupm@cfjam.intern.org	32178679	[Signature]	[Signature]	[Signature]	[Signature]
2	SC	Mar Et Kassim	Abdoul Abel	Président	ongadpdt@pibuy	46000109	[Signature]	[Signature]	[Signature]	[Signature]
3	SC	DIOP	Mamadou	Responsable SE	mamadoudiop@segebechid.com	44652886	[Signature]	[Signature]	[Signature]	[Signature]
4	ONS	Nohamdi	Samory	chef service	sidna2002@yahoo.fr		[Signature]	[Signature]	[Signature]	[Signature]
5	CSA	red	red Louine	chef MVB	warbacs@com	2249403	[Signature]	[Signature]	[Signature]	[Signature]
6	DSA	Ahmed	Abdallah Houssei	chef service	ahmedabdallah28@gmail.com	2249403	[Signature]	[Signature]	[Signature]	[Signature]
7	OSA	Sidi	Zehave	Dir. Arj	sidiyahave@gmail.com	2249403	[Signature]	[Signature]	[Signature]	[Signature]
8	OSA	M'Hamed	Tourad	chef division	m.tourad36@gmail.com	3067684	[Signature]	[Signature]	[Signature]	[Signature]
9	ADIC	N'gan de	Koyon	stagiaire	Andrey@adonit.com	2249403	[Signature]	[Signature]	[Signature]	[Signature]
10	KIT	KITCNE	Alicoune	chef service	alioumediago20@yahoo.fr		[Signature]	[Signature]	[Signature]	[Signature]
11	ECHO	Mohamed	BAL	Gestionnaire de Projets	mohamed.bale@echofield.eu	48012189	[Signature]	[Signature]	[Signature]	[Signature]
12	OMES	OUUMKEL THOUM	Khaliva	Président	ongommed@yahoo.fr	46476830	[Signature]	[Signature]	[Signature]	[Signature]
13	ACF-F	DAH	Mohamed	Rep. National SAGE	m.sah@mr.org.gn	36416880	[Signature]	[Signature]	[Signature]	[Signature]
14	GRET	SODAKE	Bois	Coordonnateur	sodake@gret.org	2249403	[Signature]	[Signature]	[Signature]	[Signature]
15	MC	charkh	Touclom	chef service	TCMS@com	2245500	[Signature]	[Signature]	[Signature]	[Signature]

16	CSA	Lebrami	Sid' Mad	chef OSA	Sid' Mad Lebrami	719 22494113				
17	WU	TANDIA	Abdul Salam	HEA coord.	abdu_salam_tandi	22289823				
18	AIS	Bali	Kodis	Supervisor	dikhsal_bali@yaho	47 73909				
19	MA	Ahmed Babir	Deid	Counselor	ahmedbabir@icf	22050103				
20	RPT	Diagana	Mstamada	Coordination	diagana					
21				project	Countertop	46442948				
22	CSA	Bey	Bahain	DAU	beyhad@yaho	2249412				
23	CSA	Caubady	Zamaban	RP NESH	caubady	46408105				
24	FAD	Ouhidjohit	Jalihar		ouhidjohit	22121486				
25	CSA	BOUBACAR	Sid' Ahmed	Direktan	sidahmedsa	223227				
26	PROV	Mami Yahya Ali	President		mamiyahya	221191013				
28	BSA	Nah Lemu	Nahfa	OSA	nahlemu	22496125				
29	ARIED	BA	Aicha	Asistante	aicha	49476364				
30										
31	PRADO	Musrie Gidra		President	musriegidra	46961850				
32										
33										

21 ACHE/SOW | Mami | Supervisor | amir@yaho | 46730811 |

25 ARCIETA/VEIDAR | AHMED | Client service | veidar@yaho | 22351165 |