

**RAPPORT TECHNIQUE D'ANALYSE DES RESULTATS  
(HEA Outcome Analysis)****PAYS****Mauritanie****Date de l'analyse: Du 28 février au 03 Mars 2017****RESUME EXECUTIF**

La 2<sup>ème</sup> session d'analyse des résultats HEA (Outcome Analysis HEA) en Mauritanie s'est tenue du 28 février au 03 mars 2017 à l'hôtel WISSAL de Nouakchott. Tous les membres du Groupe de Travail HEA y ont pris part à cette session avec l'appui de l'équipe régionale de Save the Children. Cette analyse a été réalisée sur la base des données officielles de la production agricole et des données issues de la collecte des paramètres clés (prix des produits agricoles et du bétail, autres sources de nourriture ou de revenu). D'abord, une mise à niveau des équipes de collecte tenue le 13 février 2017 dans les locaux d'Action Contre la Faim à Nouakchott, qui a permis d'améliorer leur compréhension sur les outils de collecte des paramètres clés révisés. Ensuite, la collecte des paramètres clés sur le terrain s'est déroulée du 14 au 20 février 2017. Enfin, pour l'analyse de résultats qui s'est tenue sur quatre jours (du 28 février au 03 mars), tous les acteurs : représentants des structures de l'Etat (Direction de l'Agriculture, Office National de la Statistique, Division du Contrôle Vétérinaire, Observatoire de la Sécurité Alimentaire, Direction de l'Aide d'Urgence du Commissariat à la Sécurité Alimentaire, Direction de la Planification, du Contrôle et du Suivi de l'Etat, Délégation Régionale du Développement Rural de Nouakchott, Délégation Régionale Elevage et le ministère du développement rural), des ONGs nationales et internationales (Au secours, ROSA, ACORD, Action Contre la Faim, OXFAM,) et FEWS NET, ont pu participer à cette session. Il est ressorti de cette analyse, dans les différentes zones de moyens d'existence, les résultats suivants:

- la zone Nomadisme Pastoral, aucun groupe de ménages ne ferait probablement face à aucun type de déficit toutefois, il faut noter une légère détérioration du pouvoir d'achat des ménages très pauvres par rapport à la situation de référence ;
- la zone Agropastorale, les ménages très pauvres des wilayas du Brakna et du Gorgol seront probablement confrontés à des déficits de protection des moyens d'existence. Ils ne connaîtront vraisemblablement pas de déficit de survie ;
- la zone de Culture Pluviale, les ménages très pauvres et pauvres des Wilayas du Hodh El Gharbi et du Guidimakha et les ménages très pauvres du Hodh El Chargui et de l'Assaba, seront probablement confrontés à des déficits de protection des moyens d'existence sans être affectés par un déficit de survie.
- la zone de la Vallée, aucune catégorie de ménages dans aucune circonscription ne connaîtra probablement pas un type de difficulté alimentaire. Cependant, une détérioration du pouvoir d'achat des ménages est observée avec l'augmentation du prix des denrées de base et la baisse des revenus pour les ménages très pauvres ;
- la zone Périurbaine de Nouakchott, aucune catégorie de ménages ne fera probablement face à un type de déficit. Toutefois, les ménages très pauvres observeront une légère détérioration de leur pouvoir d'achat avec l'augmentation du prix des denrées de base ;
- la zone Pastoralisme Oasis Oueds, les ménages très pauvres et pauvres des Wilayas du Tagant et de l'Inchiri

seront probablement affectés par des déficits de protection des moyens d'existence. Cependant, aucun déficit de survie ne sera enregistré dans la zone.

Les résultats sont résumés dans le tableau synthétique suivant :

Résumé des Résultats de l'Analyse des Scénarii par Groupe de Richesse et par Zone de Moyens d'Existence							
ZME	MR01	MR03	MR07		MR08	MR09	NPU
Profils	LZI	AOU	ASA	BRA	VFS	KOB	NPU
TP	----	DPME	----	DPME	----	DPME	----
P	----	DPME	----	----	----	DPME	----
M	----	----	----	----	----	----	----
N	-----	----	----	----	----	----	----

Légende :

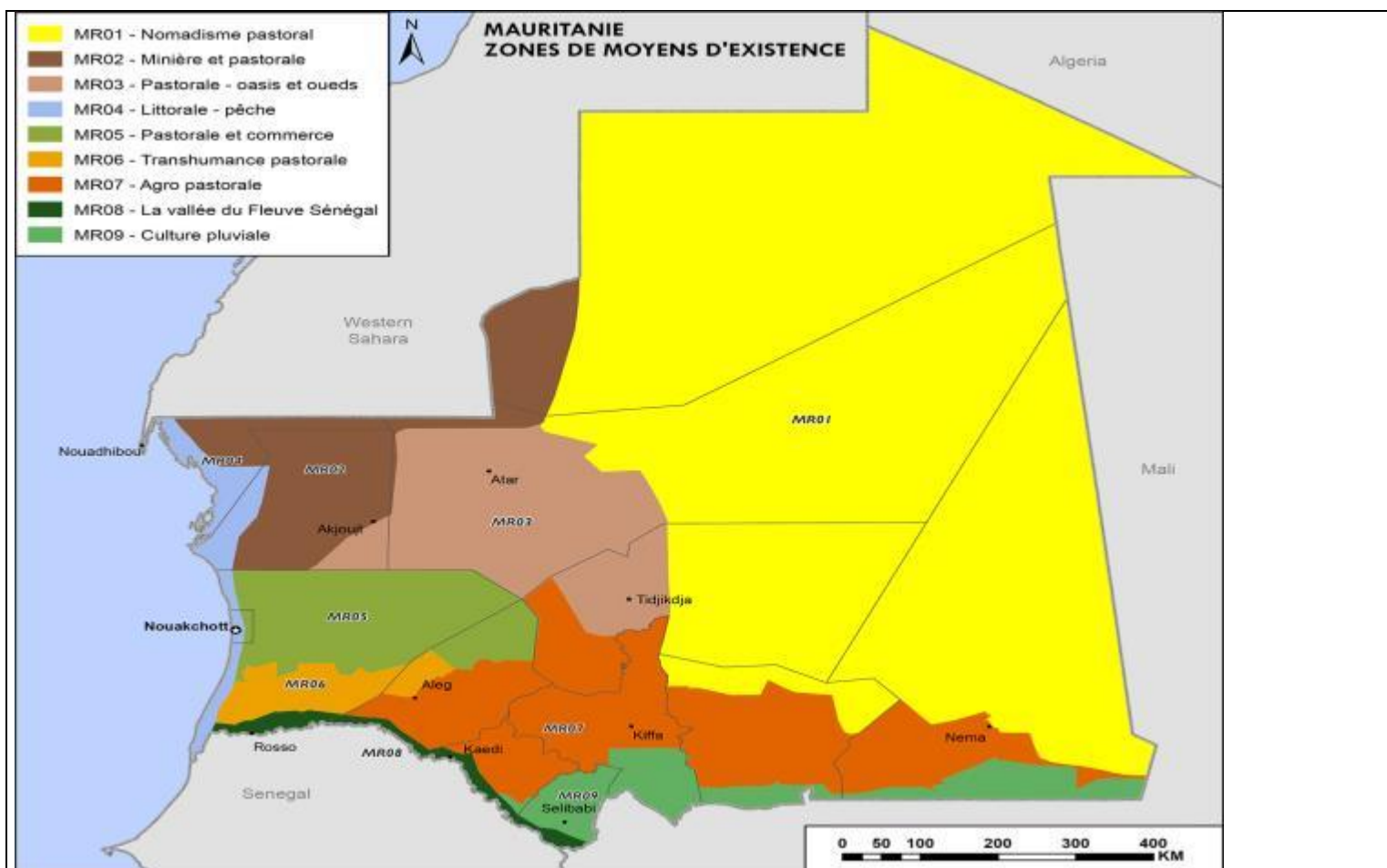
**DPME** : Déficit de Protection des Moyens d'Existence

**DS** : Déficit de Survie

----: Pas de déficit

## I. DESCRIPTION DES ZONES DE MOYENS D'EXISTENCE

L'analyse est basée sur la nouvelle carte des zones de moyens d'existence ci-dessous. Elle couvre cinq zones de moyens d'existence sur les 9 que compte le pays en plus du Péri-urbain de Nouakchott: MR01, MR03, MR07, MR08, MR09, et le Péri-urbaine de Nouakchott.



Profils	Années de référence
LZI (MR01, Nomadisme Pastoral)	Juin 2009 – Mai 2010
MON (MR07, Agropastorale)	Octobre 2008 – Septembre 2009
BRA (MR07, Agropastorale)	Octobre 2012 – Septembre 2013
VFS (MR08, Vallée du Fleuve Sénégal)	Octobre 2010 – Septembre 2011
KOB (MR09, Culture Pluviale)	Octobre 2012 – Septembre 2013
AOU (MR03, Pastoralisme Oasis et Oueds)	Juillet 2012 – Juin 2013
NPU, Nouakchott Périurbain	Avril 2009 – Mars 2010

Pour plus de détails sur les zones de moyens d'existence de la Mauritanie, voir FEWSNET ([www.fews.net](http://www.fews.net)). Pour des informations plus détaillées sur les profils de référence HEA ayant servi à cette analyse, voir le Projet Régional HEA Sahel coordonné par Save the Children ([www.hea-sahel.org](http://www.hea-sahel.org)).

## II- LE SCENARIO

La formulation des hypothèses pour affiner l'analyse s'est basée sur l'expertise des analystes composés essentiellement des représentants des services techniques de l'Etat, producteurs d'informations et des ONGs nationales et internationales, ainsi que sur des rapports et autres documents existants au niveau de ces organisations.

### Hypothèses du Scénario

Les principales hypothèses ayant sous-tendu le scénario sont :

- La tendance de l'évolution des prix des denrées alimentaires de Juin à septembre 2017 ne connaîtra pas une hausse significative et restera dans une fourchette normale.
- Les prix du bétail connaîtront une diminution de -5% au moins pour les moutons et -3% au moins pour les chèvres, pour ce qui est des bovins les prix seront au même niveau que la période de juin à octobre 2015 vu le bon niveau de pâturage actuel.
- Les prix des denrées importées seront indexés sur le taux d'inflation à l'exception du riz où une TVA de 16% est appliquée par l'Etat pour décourager les importations.
- L'analyse n'a tenu en compte que les stratégies non corrosives permettant un développement normal des ménages sans impact à court ou long termes sur leur évolution (niveau 2)

### Développement des Spécifications de Problème des paramètres clés

Une spécification de problème est la traduction d'un choc ou d'autres types de changement en conséquences économiques au niveau des ménages. Elle permet de lier de manière mathématique le changement (qu'il soit positif ou négatif) à chaque stratégie de moyens d'existence pertinente. Le processus de développement des spécifications de problème est un processus d'examen critique des effets de chaque type de changement sur chaque source de nourriture, de revenu et de dépense. Ces sources peuvent être assez nombreuses, sans avoir toutes la même importance, et il est donc utile d'identifier les sources principales pour chaque groupe de richesse et chaque zone de moyens d'existence. Une source principale (ou paramètre clé) est définie ici comme une source qui contribue de manière significative à toute la nourriture ou à tout l'argent<sup>1</sup> d'un groupe, si bien qu'une réduction de l'accès à cette seule source pourrait avoir un effet considérable sur tout l'accès (Pour plus de détails sur l'évolution des paramètres clés pour les zones de moyens d'existence analysées, voir l'annexe).

---

<sup>1</sup> Un paramètre clé est défini ici comme une source de nourriture ou de revenu qui contribue au moins 10% du revenu total (nourriture et cash) d'un groupe de richesse ou au moins 5% du revenu total de deux groupes de richesse au moins.

### III- SITUATION ALIMENTAIRE ET PERSPECTIVES

En Mauritanie, les résultats du GTS (groupe de travail spécialisé chargé du suivi de la campagne agricole) combinés avec ceux du FSMS (PAM/CSA) et du CH (Cadre Harmonisé) montrent une situation alimentaire relativement stable en cette période mais qui, évoluera vers une dégradation du pouvoir d'achat des ménages, surtout les plus vulnérables, si aucune action n'ait entreprise d'ici la soudure.

En effet, la campagne agricole 2016-2017 a été marquée par une pluviométrie déficitaire (arrêt précoce des pluies) dans la plupart des zones de culture du sud du pays. La baisse de la production a engendrée une réduction des opportunités d'emploi local et la baisse de pouvoir d'achat des ménages vulnérables. Cependant les ménages ne connaîtront pas de grande difficulté d'approvisionnement à la faveur des boutiques EMEL et le bon flux avec les pays voisins dont les prix restent relativement stables

Dans les zone pastorales, les pluies sont jugées normales à excédentaires, ce qui favorise de bonnes conditions d'élevage avec l'amélioration de la disponibilité fourragère et des points d'eau pour l'abreuvement des animaux. L'état sanitaire et d'embonpoint du cheptel est bon dans l'ensemble du pays. Cependant, les populations de ces zones ont connu durant les dernières années, des effets cumulatifs de succession d'année de sécheresse, ce qui fait que leur situation alimentaire reste encore fragile malgré ce bon hivernage.

Globalement, l'analyse des résultats HEA fait ressortir que des ménages, très pauvres et pauvres, dans trois ZME « Agropastorale » de BRA, « Pastorale Oasis et Oued » et « Cultures pluviale », sur les six ayant fait objet de cette analyse, risqueront d'être éprouvés par des déficits de protection de moyens d'existence. Ces déficits interviendront dans l'ensemble entre les mois d'avril et de septembre 2017 si aucune action n'est entreprise d'ici la soudure.

Par ailleurs, dans toutes les zones analysées où, il n'y a aucun type de déficit, une dégradation de la situation économique des ménages très pauvres et pauvres est observée. Partout, dans ces zones, les ménages des groupes moyens et nantis auront accès à suffisamment de nourriture et de revenus pour satisfaire leurs besoins minimums de base et protéger leurs moyens d'existence.

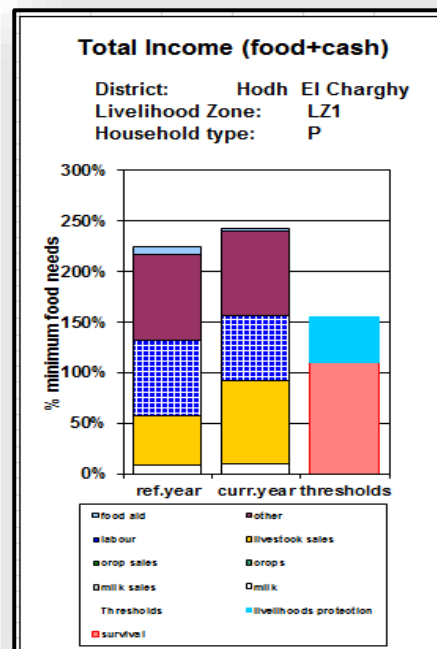
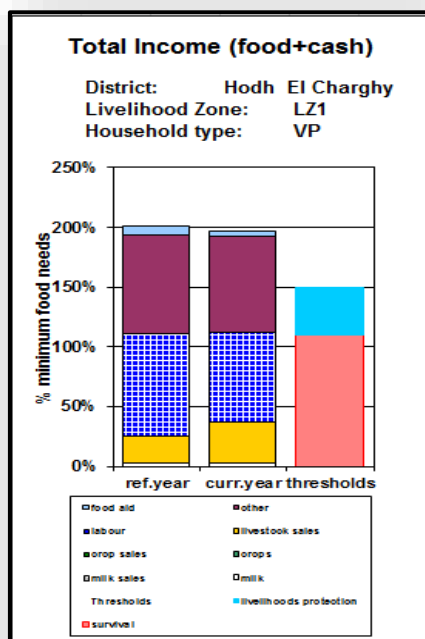
#### 3.1- Période de couverture de l'analyse

La période couverte par l'analyse est de Juin 2016 à Mai 2017 pour la zone pastorale (MR01) et d'Octobre 2016 à Septembre 2017 pour la zone agropastorale (MR07), la zone de culture pluviale (MR08) et la zone de la vallée (MR09). Quant à la zone pastoralisme Oasis et Oueds (MR03), l'analyse couvre la période allant de Juillet 2016 à Juin 2017. Enfin, pour la zone périurbaine de Nouakchott, la période couverte par l'analyse est Avril 2016 à Mars 2017. Ces informations sont résumées dans le tableau ci-dessous :

<b>Profils</b>	<b>Période couverte par l'analyse</b>
AIP (MR01, Nomadisme Pastoral)	Juin 2016 – Mai 2017
MON (MR07, Agropastorale)	Octobre 2016 – Septembre 2017
BRA (MR07, Agropastorale)	Octobre 2016 – Septembre 2017
VFS (MR08, Vallée du Fleuve Sénégal)	Octobre 2016 – Septembre 2017
KOB (MR09, Culture Pluviale)	Octobre 2016 – Septembre 2017
AOU (MR03, Pastoralisme Oasis et Oueds)	Juillet 2016 – Juin 2017
NPU, Nouakchott Périurbain	Avril 2016 – Mars 2017

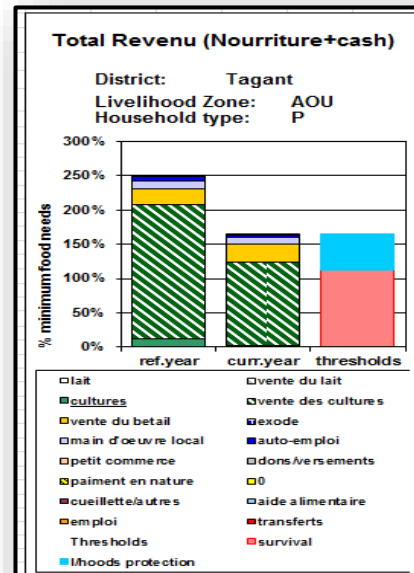
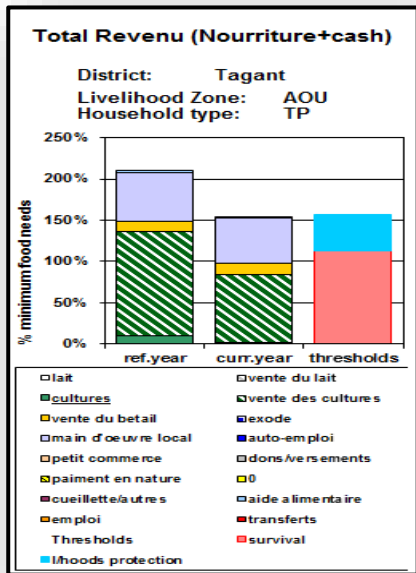
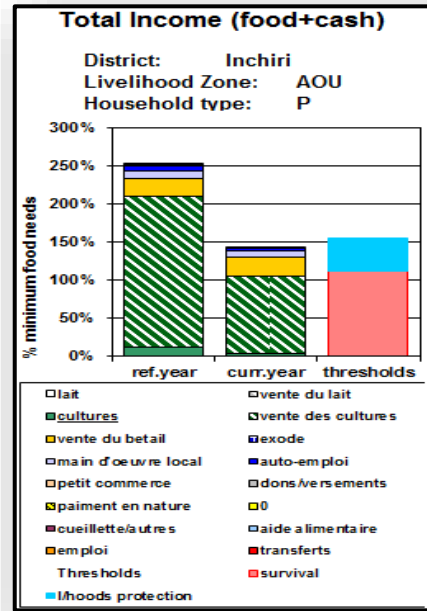
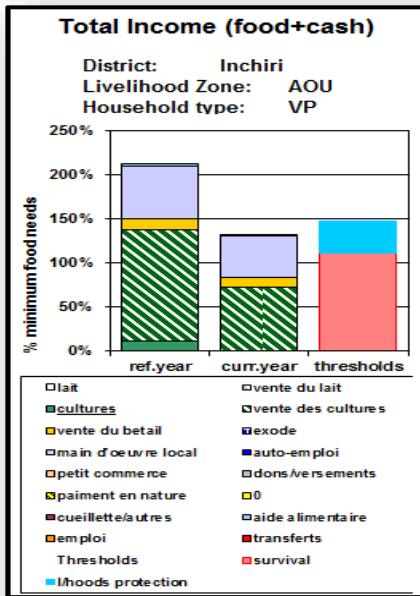
### 3.2- Analyse des résultats par zone de moyens d'existence et par district

**La zone Pastorale Nomadisme MR01**, la situation alimentaire reste normale dans la zone et est marquée par l'amélioration des conditions d'élevage avec une augmentation de la production laitière. Le prix rémunérateur pour le bétail atténue les impacts de la réduction des aides alimentaires et du travail occasionnel. Il n'y a aucun type de déficit. En effet, la hausse des prix des principales denrées de base (blé, riz, farine de blé et sucre) pourrait être jugulée par la stabilité des revenus tirés du bétail (production laitière et vente d'animaux). Les graphiques ci-dessous sont illustratifs.



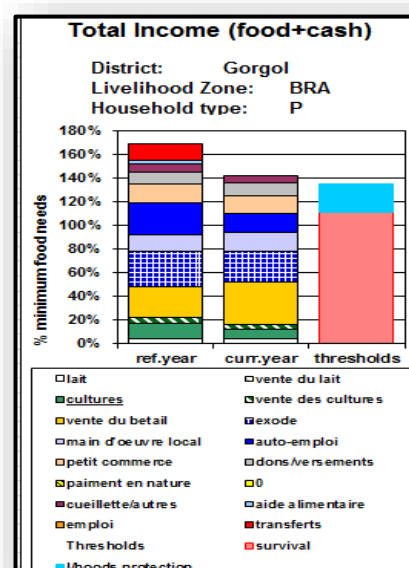
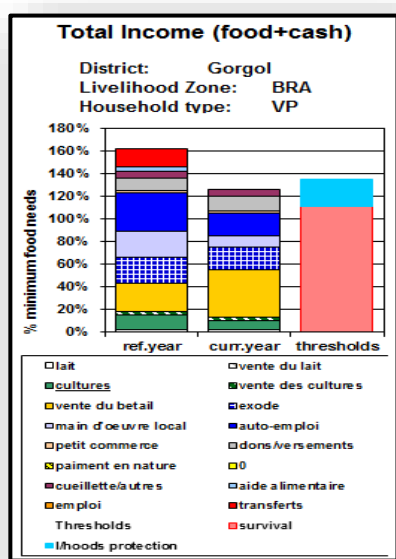
**La zone Pastoralisme Oueds et Oasis MRO3**, la disparition de l'aide alimentaire et la légère dégradation de l'ensemble des autres paramètres clés des ménages, notamment le revenu de la vente de production dû à la baisse de la production de sorgho et de datte, le revenu tiré de la vente de bétail et du travail local avec la baisse des prix des animaux et la rémunération du travail occasionnel ont engendré des DPME pour les ménages TP et les P. En effet, la production de datte de l'année précédente est consommée pendant l'année en cours.

L'économie de la zone dépend en grande partie de la production dattière, l'élevage n'étant détenu que par les riches. Si la production n'est pas bonne toutes les classes socio-économiques sont affectées. Les wilayas concernées par les déficits de protections dans cette zone sont celles de l'Inchiri et du Tagant.

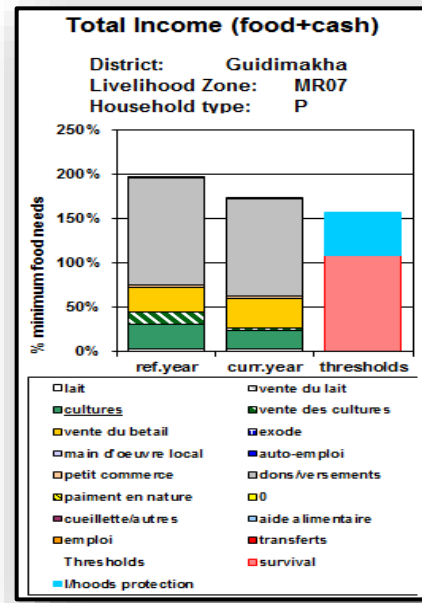
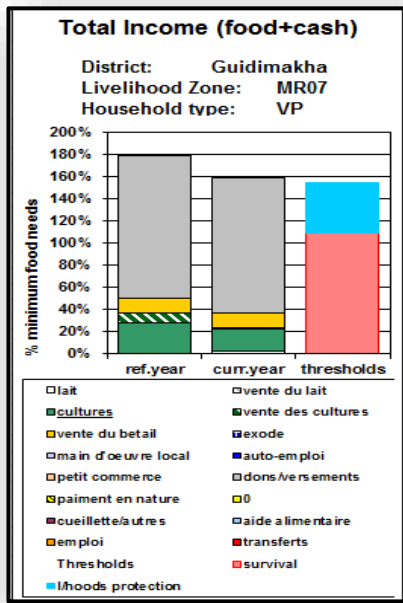


**La zone Agropastorale** est matérialisée par 2 profils de moyens d'existence, notamment le profil dénommé BRA et MR07. Les parties de cette zone de moyens d'existence qui s'apparente au 1<sup>er</sup> profil (BRA, l'effet de l'augmentation du revenu de la vente des animaux et des dons/versements du petit commerce n'a pu résorbé les impacts de la disparition des transferts d'argent et des aides, de la diminution des revenus du travail local de l'auto-emploi et la cherté du prix des denrées. Il n'y a un DPME pour les TP dans la zone.

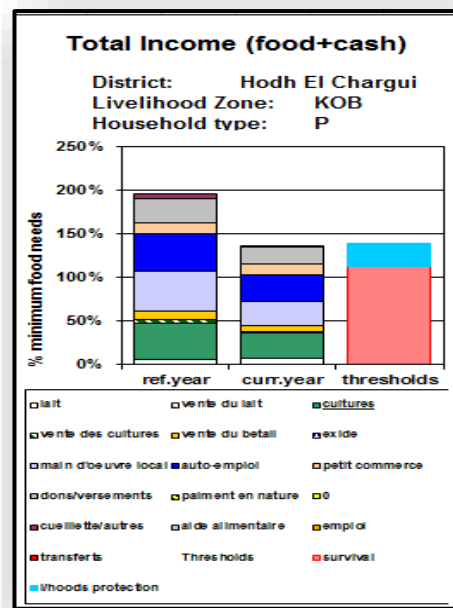
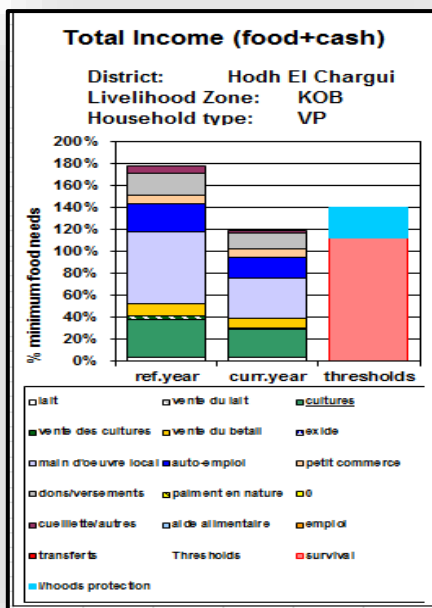
Les deux 1<sup>ers</sup> graphiques ci-dessous illustrent les résultats de l'analyse de cette zone dans la Wilaya du gorgol. Dans la zone apparentée au profil du MR07, le situation alimentaire des ménages est plus acceptable mais, reste marquée par une dégradation du pouvoir, malgré l'augmentation des revenus tirés de la vente des animaux. Elle s'explique par l'effondrement des revenus envoyés par les migrants et la baisse considérable de la production agricole qui limite par ricoché le revenu du travail local. Le graphique du Guidimakha illustre à suffisance le résultats de cette partie de la zone de moyens d'existence. Il n'apparaît aucun type de déficit pour cette partie.

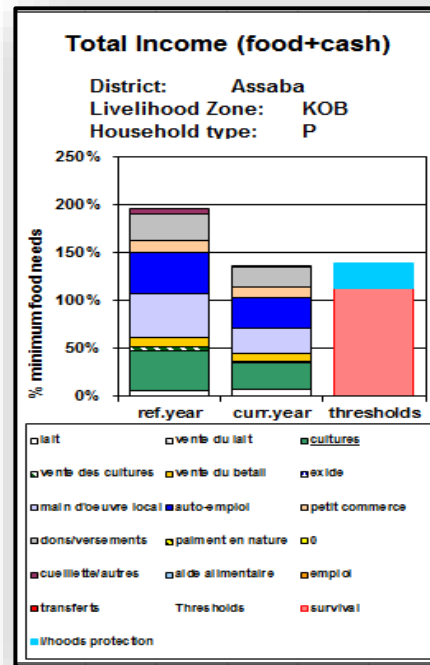
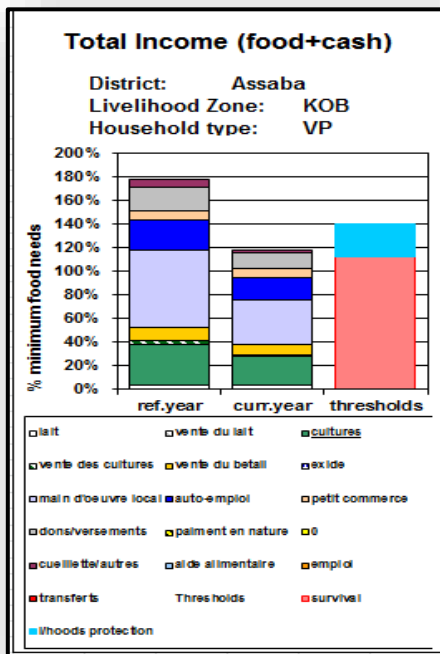
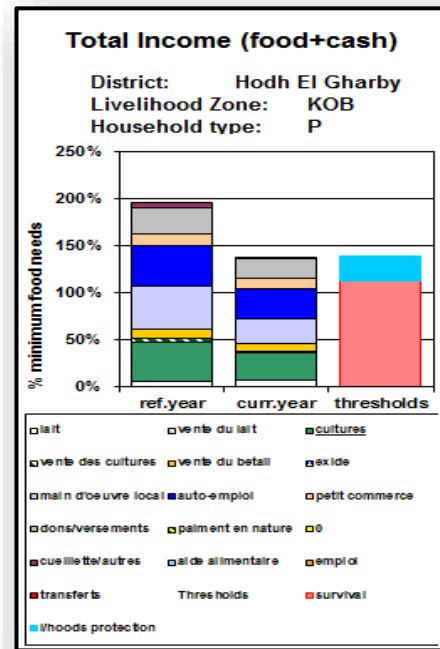
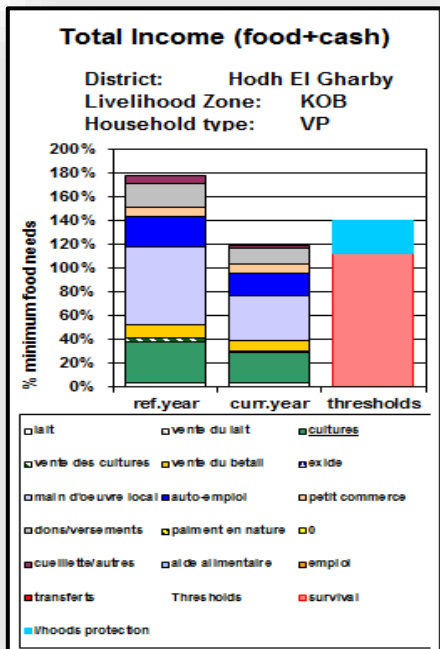


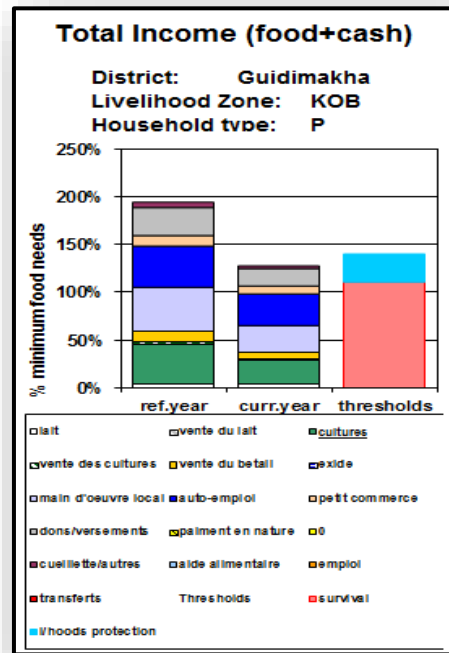
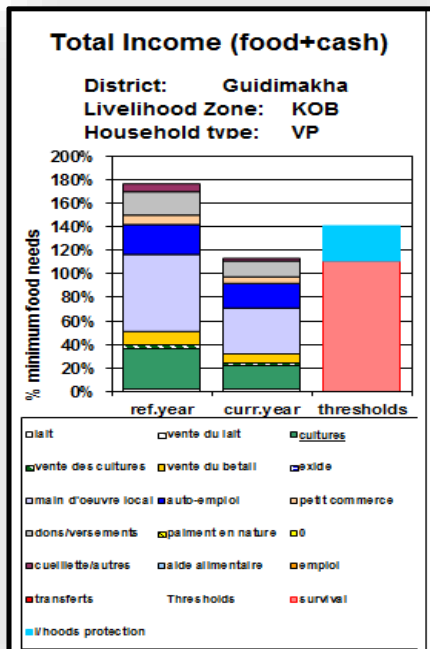




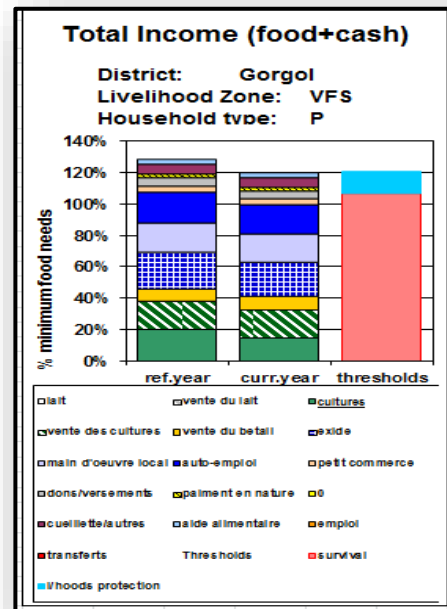
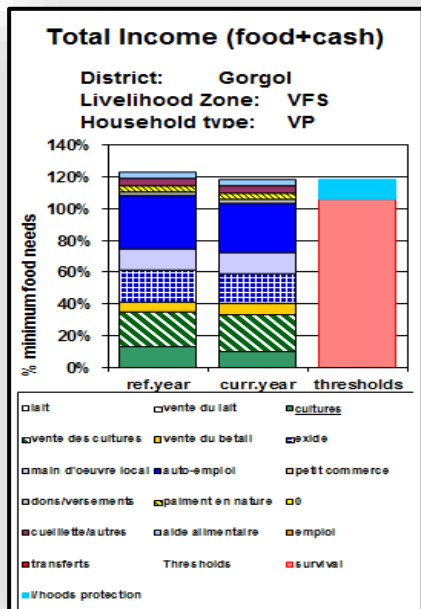
La zone de culture pluviale, la baisse de la production agricole suite à la mauvaise campagne agricole (mauvaise repartition des pluies) limitant les opportunités de la main d'œuvre local, la diminution des revenus du versement des exodants et de la vente des produits de cueillette mais aussi la hausse des prix des denrées de base ont engendré une détérioration prononcée de la situation économique des ménages. Il n'y a un DPME pour les TP et P dans la zone. Les graphiques ci-dessous retracent la situation des mélanges TP et P par wilaya. Ci-dessous les graphiques pour les TP et P des différentes wilayas dans cette zone



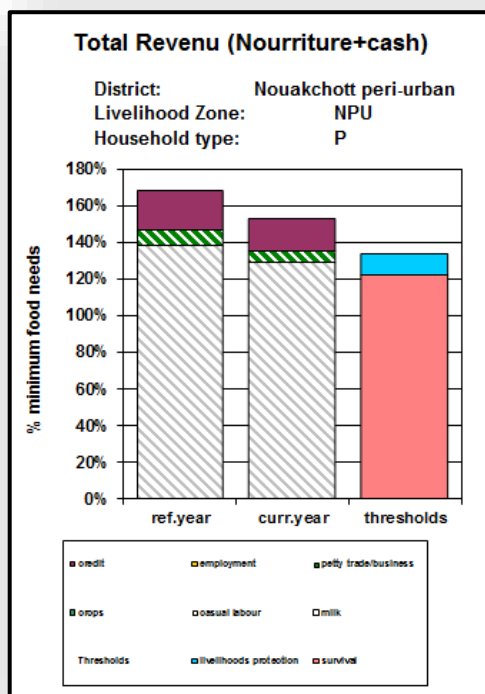
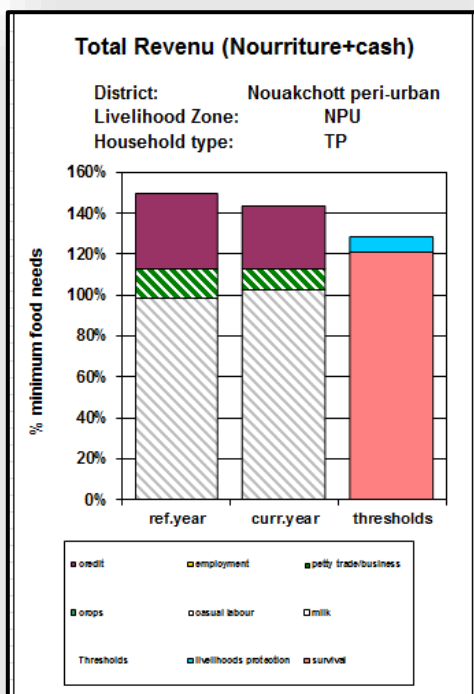




La zone de la Vallée du Fleuve du Sénégal, la légère diminution de la production agricole et celle des revenus du travail local et de l'exode sont amorties par le prix intéressant des animaux. Toutefois, une légère augmentation du prix des denrées de base a engendré une dégradation de la situation économique des ménages. L'analyse de cette zone ne fait ressortir aucun type de déficit.



**La zone périurbaine de Nouakchott**, les ménages de la zone urbaine de Nouakchott sont très dépendant du marché et subissent l'impact des variations de prix sur les denrées alimentaires de base (riz et farine de blé). Ainsi, l'augmentation du prix des denrées de base pour cette analyse a mitigé les effets améliorateurs des activités génératrices de revenu (travail domestique, main d'œuvre non qualifiée, petit commerce et transport de marchandises). Il n'y a aucun type de déficit dans la zone, mais une légère dégradation de la situation économique des ménages sera observé.



#### IV- RESUME DES RESULTATS PAR RAPPORT AUX DEUX SEUILS

**Le Seuil de Survie**, c'est le revenu total en nourriture et en espèces nécessaire pour couvrir:

- A) 100% du minimum des besoins en aliments énergétiques (2100 kcal par personne par jour),
- B) Le coût rattaché à la préparation et la consommation des aliments (ex.: sel, savon, kérosène et/ou bois de chauffe pour la cuisson ou l'éclairage de base),
- C) Toute dépense sur l'eau destinée à la consommation humaine.

C'est le seuil en dessous duquel une intervention devient nécessaire pour assurer que les ménages peuvent accéder leurs besoins alimentaires de base.

**Le Seuil de Protection des Moyens d'Existence** représente le revenu total en nourriture et en espèces nécessaire pour assurer la survie de base et soutenir des moyens d'existence locaux :

- A) Garantir une survie de base,
- B) Maintenir l'accès aux services de base (ex. soins médicaux habituels et frais de scolarisation),
- C) Soutenir les moyens d'existence dans le moyen à long terme (ex. achat habituel de semences et autres intrants agricoles, médicaments vétérinaires),
- D) Appuyer un niveau de vie localement acceptable (ex. sucre, café, thé, etc.).

C'est le seuil en dessous duquel une intervention devient nécessaire pour maintenir les moyens d'existence.

Les principaux résultats obtenus au cours de cette analyse sont résumés dans le tableau suivant :

ZEM Code	description ZME	Baseline/ départements		Groups de richesse	% Population dans la Baseline	Période de Déficit	Déficit de survie	Déficit PME
MRO9	Culture Pluviale	KOB	Hodh El Chargui	TP	39%	Avril- septembre	0%	22%
				P	25%		0%	0%
				M	18%		0%	0%
				N	18%		0%	0%
MRO9	Culture Pluviale	KOB	Hodh El Gharby	TP	39%	mai - septembre	0%	20%
				P	25%	Septembre	0%	2%
				M	18%		0%	%
				N	18%		0%	%
MRO9	Culture Pluviale	KOB	Assaba	TP	39%	mai - septembre	0%	22%
				P	25%		0%	0%

				M	18%		0%	%
				N	18%		0%	%
MRO9	Culture Pluviale	KOB	Guidimakha	TP	39%	Aout - Septembre	0%	27%
				P	25%	Juillet - Septembre	0%	8%
				M	18%		0%	%
				N	18%		0%	%
MR08	Vallée	VFS	Guidimakha	TP	15%	septembre	0%	0%
				P	25%		0%	0%
				M	31%		0%	0%
				N	28%		0%	0%
MR08	Vallée	VFS	Gorgol	TP	15%		0%	0%
				P	25%		0%	0%
				M	31%		0%	0%
				N	28%		0%	%
MR08	Vallée	VFS	Brakna	TP	15%		0%	0%
				P	25%		0%	0%
				M	31%		0%	0%
				N	28%		0%	0%
MR08	Vallée	VFS	Trarza	TP	15%		0%	0%
				P	25%		0%	0%
				M	31%		0%	0%
				N	28%		0%	0%
MR07	Agropastorale	BRA	Brakna	TP	39%	Juillet- septembre	0%	9%
				P	23%		0%	%
				M	21%		0%	%

				N	17%		0%	%
MR07	Agropastorale	BRA	Gorgol	TP	39%	Juillet- septembre	0%	8%
				P	23%		0%	%
				M	21%		0%	%
				N	17%		0%	%
MR03	Pastorale Oasis et Oued	AOU	Tagant	TP	30%	Septembre	0%	3%
				P	23%	Septembre	0%	2%
				M	30%		0%	0%
				N	17%		0%	0%
MR03	Pastorale Oasis et Oued	AOU	Adrar	TP	30%		0%	0%
				P	23%		0%	0%
				M	30%		0%	0%
				N	17%		0%	0%
MR03	Pastorale Oasis et Oued	AOU	Inchiri	TP	30%	Mai - Septembre	0%	17%
				P	23%	Aout - Septembre	0%	13%
				M	30%		0%	0%
				N	17%		0%	0%
MR07	Agropastorale	MR07	Hodh El Gharby	TP	30%		0%	0%
				P	23%		0%	0%
				M	21%		0%	0%
				N	25%		0%	0%
MR07	Agropastorale	MR07	Assaba	TP	30%		0%	0%
				P	23%		0%	0%
				M	21%		0%	0%
				N	25%		0%	0%

MR07	Agropastorale	MR07	Tagant	TP	30%		0%	0%
				P	23%		0%	0%
				M	21%		0%	0%
				N	25%		0%	0%
MR07	Agropastorale	MR07	Hodh El Chargui	TP	30%		0%	0%
				P	23%		0%	0%
				M	21%		0%	0%
				N	25%		0%	0%
MR07	Agropastorale	MR07	Guidimakha	TP	30%		0%	0%
				P	23%		0%	0%
				M	21%		0%	0%
				N	25%		0%	0%
MR01	Nomadisme pastoral	LZI	Hodh El Chargui	TP	39%		0%	0%
				P	24%		0%	0%
				M	19%		0%	0%
				N	18%		0%	0%
MR01	Nomadisme pastoral	LZI	Hodh El Gharbi	TP	39%		0%	0%
				P	24%		0%	0%
				M	19%		0%	0%
				N	18%		0%	0%
MR01	Nomadisme pastoral	LZI	Adrar	TP	39%		0%	0%
				P	24%		0%	0%
				M	19%		0%	0%
				N	18%		0%	0%
MR01	Nomadisme pastoral	LZI	Tagant	TP	39%		0%	0%



				P	24%		0%	0%
				M	19%		0%	0%
				N	18%		0%	0%
MR01	Nomadisme pastoral	LZI	Tiris Zemmour	TP	39%		0%	0%
				P	24%		0%	0%
				M	19%		0%	0%
				N	18%		0%	0%
NP	Peri-urbain	PUN	Nouakchott	TP	12%		0%	0%
				P	24%		0%	0%
				M	33%		0%	0%
				N	16%		0%	0%

## V- SAISONNALITE DES DEFICITS

La saisonnalité ne sera définie dans cette analyse que pour les zones où, des déficits de protection des moyens d'existence sont apparus.

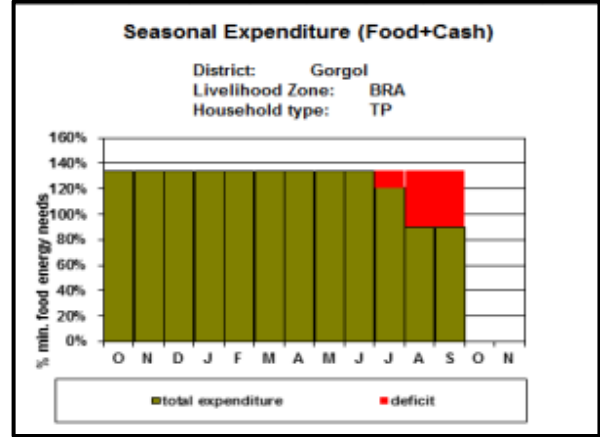
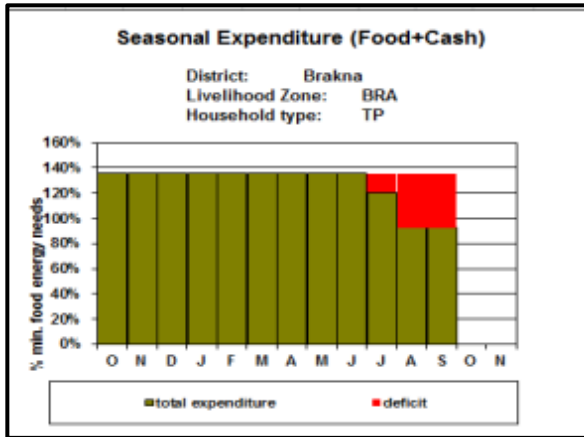
Dans les différentes zones de moyens d'existence couvertes par cette analyse, seules les ménages TP des zones « Culture Pluviale », « Pastoralisme Oasis et Oued » et « Agropastorale » sont concernées par la saisonnalité des déficits. Ces déficits de protection de moyens d'existence prévus apparaîtront principalement pendant la période de soudure (avril à Septembre 2017).

Les zones « Périurbaine de Nouakchott », « Nomadisme Pastoral » et « Vallée » ne sont pas concernées par des déficits donc n'afficheront aucune saisonnalité de déficit.

### MR07 : Zone Agropastorale

Dans cette zone, les wilayas du Gorgol et du Brakna sont concernées par cette saisonnalité de déficit de protection des moyens d'existence sur la période de juillet à septembre 2017.

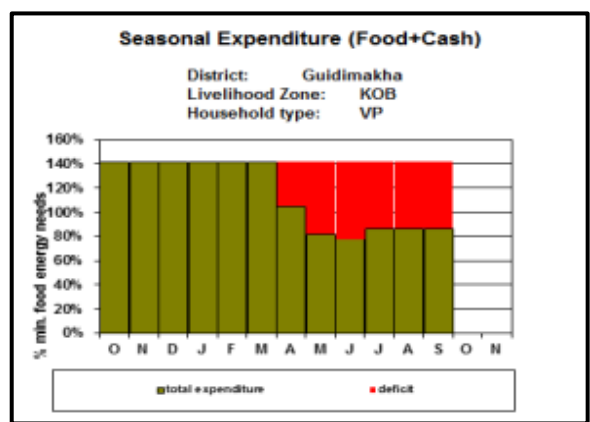
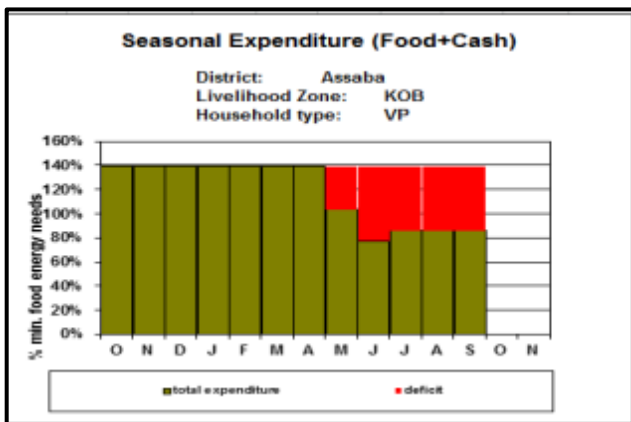
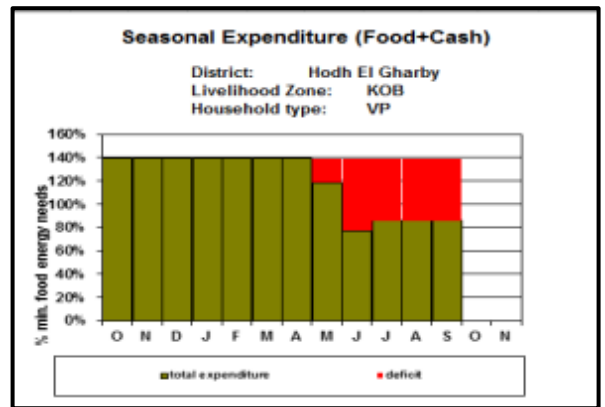
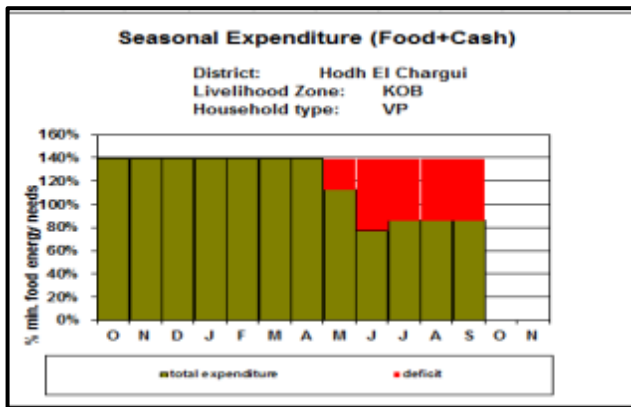
Les graphiques ci-dessous illustrent cette saisonnalité pour les ménages TP de ces deux wilayas.



**MR09 : Zone de Culture Pluviale**


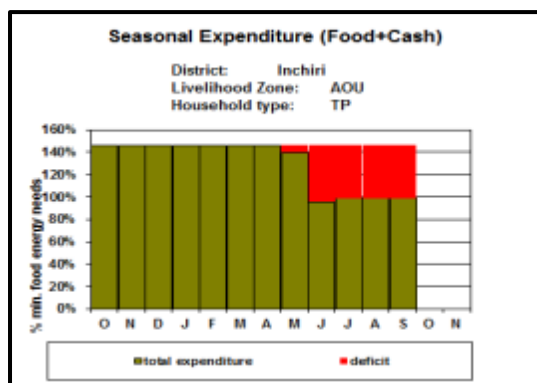
Le graphique ci-dessous montre que dans la zone de culture pluviale, les ménages très pauvres des wilayas d'Assaba, des Hodh El Chargui et EL Gharbi et du Guidimakha feront face à un déficit de protection des moyens d'existence du mois de Mai à Septembre 2017.

Cependant, la période du déficit est plus courte pour les ménages de la catégorie des pauvres que pour les ménages de la catégorie des très pauvres (Juillet-Septembre).



### MRO3 : Zone Pastoralisme Oueds et Oasis

Dans cette zone, les ménages très pauvres, pauvres feront face à des déficits de protection des moyens d'existence, pour les wilayas du Tagant et Inchiri à partir du mois de mai à fin septembre 2017 pour les ménages de l'Inchiri et seulement au mois de septembre pour les ménages de Tagant. Le graphique ci-dessous illustre la saisonnalité des ménages TP des deux wilayas.



## VI- OPTION DES REPONSES/RECOMMANDATIONS

Deux actions se dégagent pour appuyer les ménages des différentes zones de moyens d'existence couvertes par cette analyse.

D'une part, pour les ménages affectés (TP & P) dans les zones « Culture pluviale », « Pastoralisme oasis et oued » et celle « Agropastorale » :

- Appui en vivres dans les wilayas ou moughataas, où il y a pas une bonne disponibilité des denrées alimentaires pendant la période de soudure,
- Appuyer par le cash transfert ou le voucher dans les wilayas ou moughataas, où il y a une bonne disponibilité des denrées alimentaires pendant la période de soudure.
- Appuyer la prise en charge de la malnutrition.

D'autre part, dans les autres zones, où nous constatons une dégradation de la situation économique des ménages TP et P appuyer les actions de résilience surtout en faveur de ces couches les plus vulnérables :

- Food for work
- Cash for work
- Développement des Activités Génératrices de Revenu (AGR) comme l'embouche, fabrication de produits artisanaux, aménagement de périmètres maraîchers là où c'est possible.

## **CONCLUSION**

La situation alimentaire des ménages dans les différentes zones de moyens d'existence est relativement stable en cette période de l'année. Toutefois, pour les ménages TP et P dans les zones « Culture pluviale », « Agropastorale » du Brakna et « Pastorale Oasis et Oued » de l'Inchiri, une dégradation pourrait être observée durant la période de soudure (Mai à Septembre 2017), les conduisant à une situation de déficit de protection de moyens d'existence.

Même dans les zones où, nous n'observons aucun type de déficit, une dégradation du pouvoir d'achat des ménages (baisse de revenu) par rapport à leur situation de référence est perceptible surtout, pour les couches les plus vulnérables (Très pauvres et Pauvres).

Ce qui nécessite des interventions à temps pour endiguer ou atténuer la souffrance des populations dans ces zones, où des déficits de protection des moyens d'existence sont probables.

Cependant, des actions de résilience (cash for work ou cash non conditionné) pour soutenir les ménages vulnérables dans les zones où, des déficits de protection ne sont déclarés. Il s'agit des zones « Péri-urbaine de Nouakchott », « Nomadisme pastoral » et « vallée ».

Pour tout autre information s'adresser à :

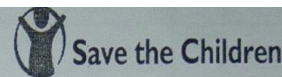

Action Contre la Faim-Espagne Mission de la Mauritanie à l'adresse :

- [mission@mr.acfspain.org](mailto:mission@mr.acfspain.org)

Save the Children Bureau Régional de Dakar

- [www.hea-sahel.com](http://www.hea-sahel.com)

# Liste des participants à l'atelier d'Analyse des résultats HEA



Liste de présence de l'Atelier d'outcome analysis du 28 fev au 03 mars 2017

N	Structure	Nom/ Name	Prénom/ Surname	Fonction	Mail	Tel.	Emargement			
							J1	J2	J3	J4
1	CIC Austrian	Najj Sidi	Sidi Mohamed	Coordonateur	astimbedm@gmail.com	26 916 574	[Signature]	[Signature]	[Signature]	[Signature]
2	OSA	Ahmed	Abdelah Houssein	chef Sec.	ahmed.abdelhoussein@osahel.org	224 341 08	[Signature]	[Signature]	[Signature]	[Signature]
3	ONM	Sidi	MD Lemni Bobba	Directeur Régional	sidi@onm.org	46406247	[Signature]	[Signature]	[Signature]	[Signature]
4	ONM	Sidi	Mohamed	chef de division	ahmed@onm.org	37148054	[Signature]	[Signature]	[Signature]	[Signature]
5		BA	Aicha	Enquêteuse HEA	haichab@yahoofr	49476364	[Signature]	[Signature]	[Signature]	[Signature]
6	USA	Abd Radha n elhi	abd radha	chef division	-	22191193	[Signature]	[Signature]	[Signature]	[Signature]
7	SCI	VOSSAH	Abi Djatougbe	HEA PA	Abi.djatougbe@sciniger.org	211 777 83 9255	[Signature]	[Signature]	[Signature]	[Signature]
8	FEDSA	Anta Kalidou	Anta Kalidou	Présidente	anta@fedsa.org	1660248	[Signature]	[Signature]	[Signature]	[Signature]
9	CSA	Mou/Tourad	Tourad	chef Division	mtourad@csa.org	1000 36363686	[Signature]	[Signature]	[Signature]	[Signature]
10	BUSA	Samba	Samba	Représentative	samba@buser.org	46-54-1832	[Signature]	[Signature]	[Signature]	[Signature]
11	OXFAM	Habsata BAL	Habsata	Présidente	advour@oxfamintern.org	41 68 2717	[Signature]	[Signature]	[Signature]	[Signature]
12	OXFAM	Navel Thiam	Navel Thiam	Suivi-évaluation	navel@oxfamintern.org	473726 47	[Signature]	[Signature]	[Signature]	[Signature]

13	ADIAITU	Haissa Saiton	Adjt. Comm SEAS	medialite@mr- cefspain.org	46724322	Ha	Ha	Ha	
14	Mohamed	Ould DHA	Coord. SAAC	medic@mr- cefspain.org	4677670	J	J	J	
15	DIAGNE	Alcane	chef service	alcaned@mr- cefspain.org	22371066	J	J	J	J
16	Sidi	Zehave	Dir. Adj	sidiz@mr- cefspain.org	22456072	Z	Z	Z	Z
17	Bekeur Med	Souci Len	dir service	Bekeur@mr- cefspain.org	2237436	B	B		
18	Med Lab		DAU	medlab@mr- cefspain.org	22494766	M	M	M	
19	Brahmi	Baye	Dir Dayr DAU	bayeh@mr- cefspain.org	22494120	B	B	B	B
20	Med Lab	Nalfont	RF./HFA	nalfont@mr- cefspain.org	22696125	N	N	N	N
21	Ahmed	Bessid	Elevage RTE	ebessid@mr- cefspain.org	22298000	A	A	A	
22	GANDEGA	Yell.	FENI NET	yell@mr- cefspain.org		Y	Y	Y	
24	Chikhany	Q Ismail	Asseours	chikhany@mr- cefspain.org	46598993	C	C	C	C
25	Mohameli	O. Samoury	chef service	osamoury@mr- cefspain.org	22252820	M	M	M	