



RESTITUTION DES RÉSULTATS ATELIER D'ANALYSE "OUTCOME ANALYSIS" MAURITANIE

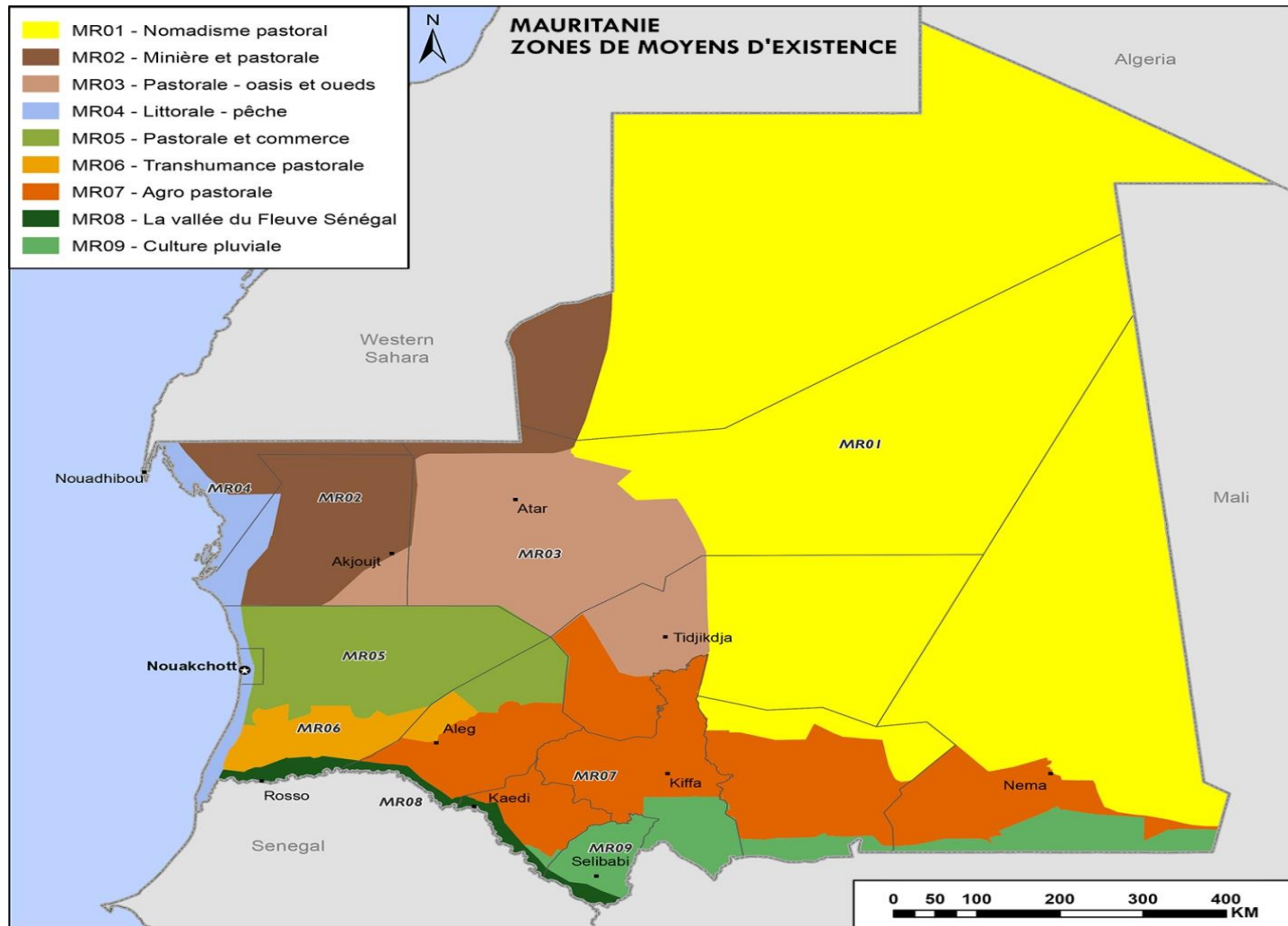
NOVEMBRE 2017

PLAN DE LA PRESENTATION

- Rappel sur le cadre Analytique HEA
- Zones concernées par l'analyse
- Méthodologie de l'Analyse des Résultats
- Les limites de l'Analyse
- Commentaire des Scénarii
- Résultats



CARTE DE ZONE DE MOYENS D'EXISTENCE



ZONES CONCERNEES PAR L'ANALYSE DE RESULTATS

1. Agropastorale (2 profils)
2. Culture pluviale
3. Vallée
4. Pastorale oasis et oueds
5. Nomadisme pastoral
6. Péri-urbain de Nouakchott (Non analysé)

MÉTHODOLOGIE DE L'ANALYSE DES RÉSULTATS

1. Collection des données sur les paramètres clés (données statistiques et collecte de données primaires)
2. Formulation d'hypothèses par le GT HEA en absence des données de qualité sur certains paramètres clés.
3. Projection des prix sur la période de soudure pour les denrées de base et les prix du bétail.

LES LIMITES DE L'ANALYSE

- Fiabilité et cohérence de certaines données collectées sur les paramètres clés telles que la taille du bétail et la production laitière et les activités sources de revenus (petit commerce transferts en nature par exemple);
- L'ancienneté et la qualité de certains profils tel que celui de la zone Péri-urbain de Nouakchott , et vallée (profils anciens + 7 ans);
- Insuffisance dans la couverture géographique des ZME en profil de référence et dans le suivi des marchés de référence;
- Formulation des hypothèses par les membres du GT HEA;
- Absence de représentant des UNs dans l'atelier d'Analyse des résultats. convocation

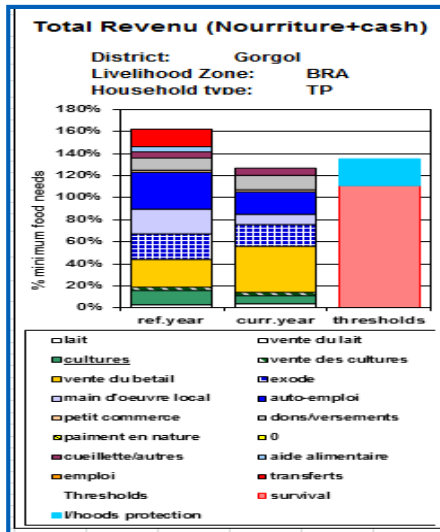
- Hétérogénéité de la plus part des ZME

COMMENTAIRES SUR LES SCENARII

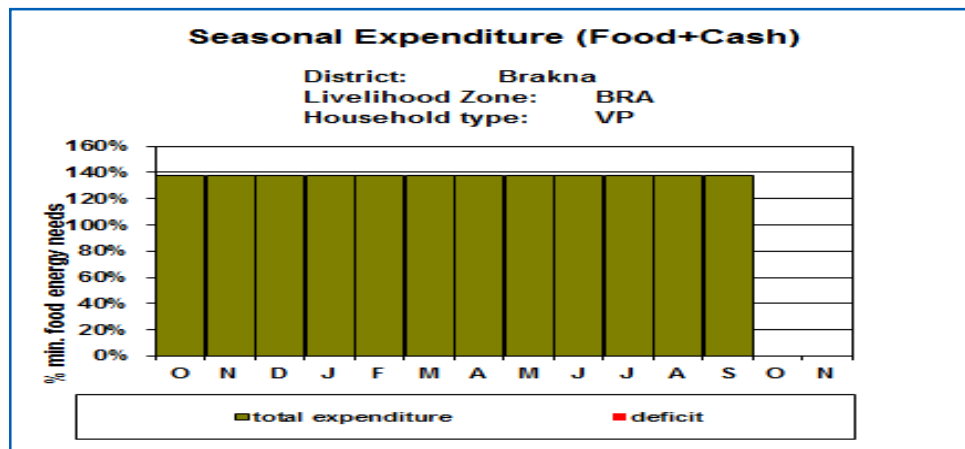
- Le prix des denrées de base resteront dans une fourchette de hausse saisonnière normale pendant la période de soudure;
- La situation phytosanitaire et zoo-sanitaire resteront calmes dans l'ensemble;
- Les activités économiques connaîtrons un léger changement suite à la mauvaise campagne agropastorale affectant le pouvoir d'achat des ménages;
- Les assistances en faveur des ménages vulnérables pendant la période de soudure seront mise en place.

RESULTATS D'ANALYSES DES ZME

Zone de ME: Agropastorale



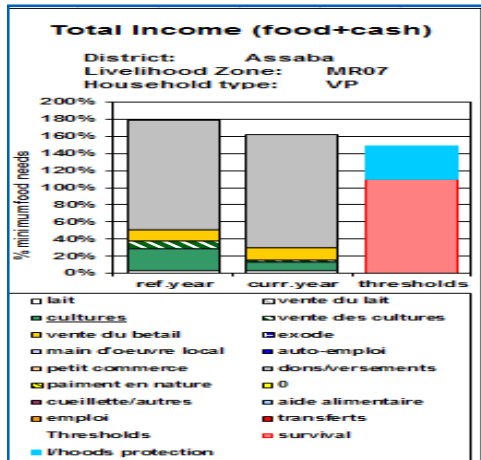
La chute de la production agricole, la disparition des transferts d'argent et des aides alimentaires ont entraîné une détérioration de la situation économique des ménages. Il n'y a aucun type de déficit dans la zone.



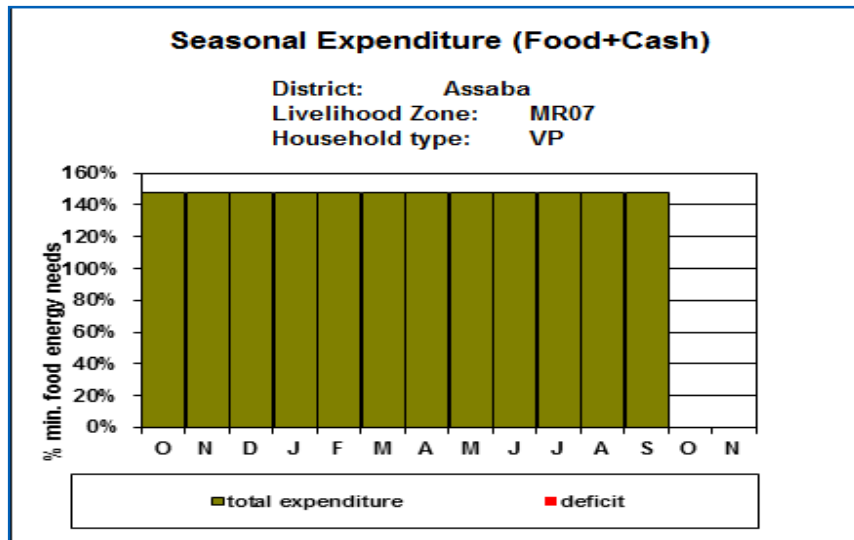
Paramètres clés	Variations
lait de Chèvre (Production)	+ 10%
sorgho	- 80%
exode	+15%
Prix Achat Aliments de bases	+ 5%
vente de chèvres	+ 18%
vente de moutons	+ 18%
sorgho	- 82%
Transferts d'argents	- 80
exode	+ 15%
garder les troupeaux	+ 31%
vente du bois-chauffe	- 4%
auto-emploi (artisanant)	- 17%
dons	+ 5%
petit commerce	+ 16%
Autres revenus	+ 22%

RESULTATS D'ANALYSES DES ZME

Zone de ME: Culture Pluviale



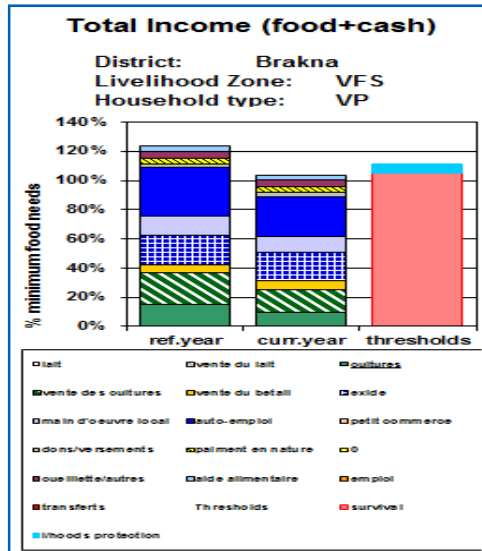
La chute de la production de culture pluviale, du revenu tiré de la MO local et des transferts d'argent ont entraîné une détérioration de la situation économique sans qu'il n'y ait un quelconque type de déficit dans la zone.



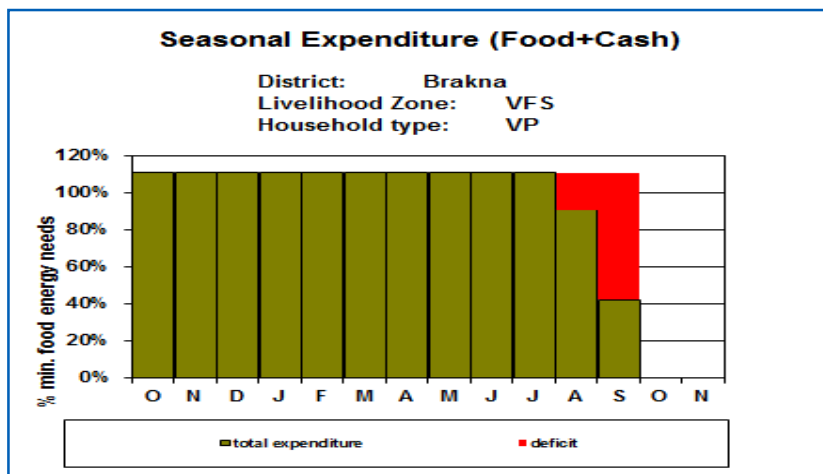
Paramètres clés	Variation
sorgho	- 65%
niébé	- 40%
Riz	+80
vente de chèvre	+ 2%
Prix aliments de base	+ 34%
travail gardiennage/domestique	- 20%
versements des exodants permanents	- 16%
cueillette	- 50%
artisanat	+ 9%
dons	+ 6%

RESULTATS D'ANALYSES DES ZME

Zone de ME: Vallée



Une baisse drastique de la production agricole, et une hausse du prix des denrées de base sont observées. Au demeurant, une amélioration du revenu de la vente de bétail, du travail local et de l'exode ont permis de mitiger légèrement la chute de la production. Toutefois, les ménages TP font face à un léger déficit de survie dans la zone de la vallée. **Product Boghé**



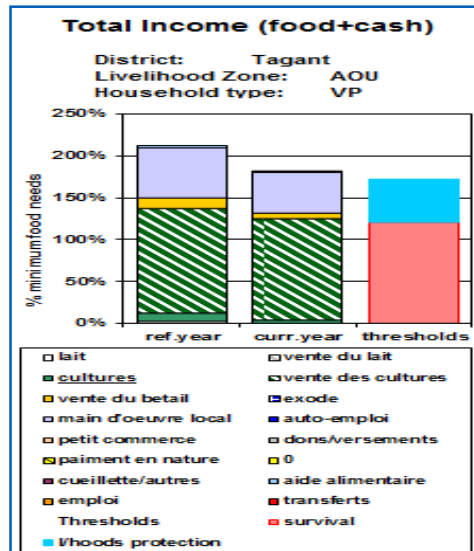
Paramètres clés

Variation

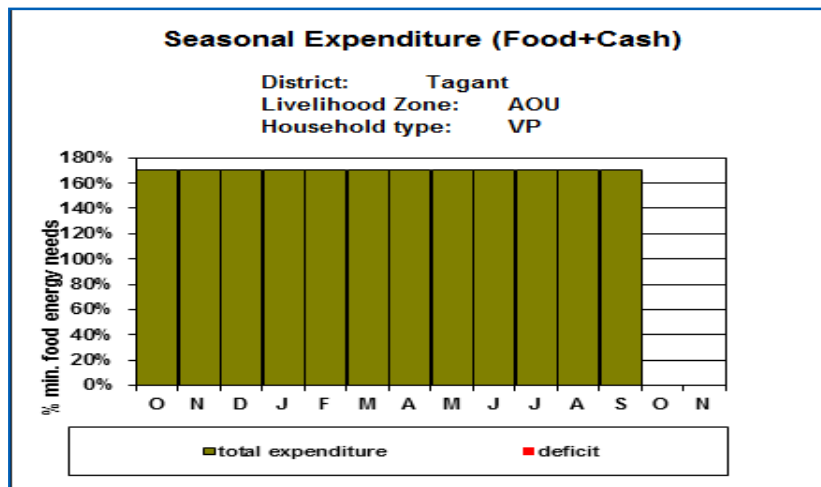
Sorgho	- 65%
Riz	- 32
Niébé	- 40%
Vente de bétail	+ 61%
main d'œuvre local	+ 29%
Prix aliments de base	+ 48%
dons/versements	+ 15%
exode	+ 31%

RESULTATS D'ANALYSES DES ZME

Zone de ME: Pastorale Oasis et Oued



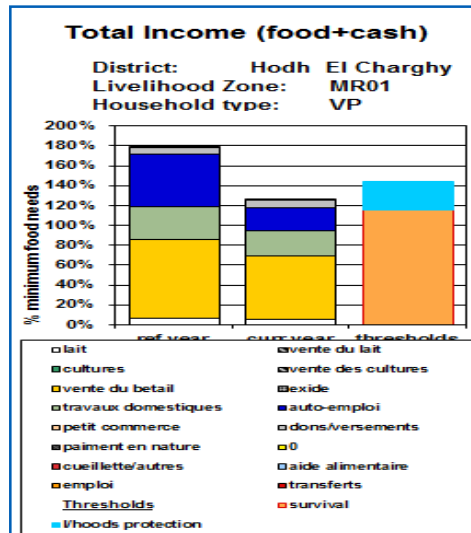
Dans la ZME Oasis et Oued, une diminution de la production de dattes et de lait est observée. De même, une légère détérioration des sources de revenu (vente de bétail et travail local) et une légère augmentation du prix des denrées de base ont engendrée une dégradation de la situation économique des ménages. Cependant Il n'y a aucun type de déficit.



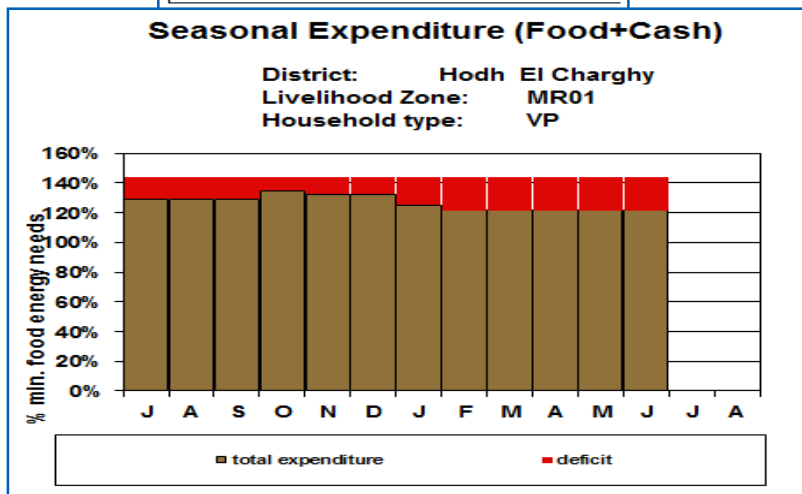
Paramètres clés	Variation
Production de lait	- 80
Datte	-20%
niébé	- 30%
Vente de chèvre	- 32%
Prix des denrées de base	+10%
Aide alimentaire	-0%
Travail Local	-11%

RESULTATS D'ANALYSES DES ZME

Zone de ME: Nomadisme pastoral



Dans la zone Nomadisme pastoral, la mauvaise saison des pluies a affecté les conditions d'élevage avec la baisse de la production laitière, du prix des animaux. Ces facteurs couplés à la légère hausse du prix des denrées de base ont compromis le pouvoir d'achat des ménages. Il y a un DPME pour les ménages TP dans cette ZME.



Paramètres clés	Variation
lait de vache (Production)	- 29%
lait de Chèvre (Production)	- 44%
Aide alimentaire	- 100%
Auto-emploi	- 50%
Prix aliments de base	+ 4%
vente de bovins	- 2%
vente de chèvres	- 23%
dons	- 9%

RECOMMANDATIONS

- **Mettre en place une base de données fiables** pour l'ensemble des paramètres clés;
- **Renforcer les capacités sur l'Approche HEA** (Réalisation de Base ligne et de d'Analyse de résultats), révision des ZME du pays
- **Accélérer le processus de réactualiser et/ou Réaliser** pour les zones de moyens d'existence dont les profils ne reflètent plus la réalité des zones.
- **Appuyer les ménages vulnérables avec des mesures adéquates de survie ou de PME** pendant la période de soudure pour protéger les moyens d'existence et les survie pour les différentes ZME.



MERCI BEAUCOUP
POUR VOTRE AIMABLE ATTENTION

