



Résultats des analyses saisonnières

A partir des 19 profils HEA disponibles
au Burkina Faso, Mali et Sénégal

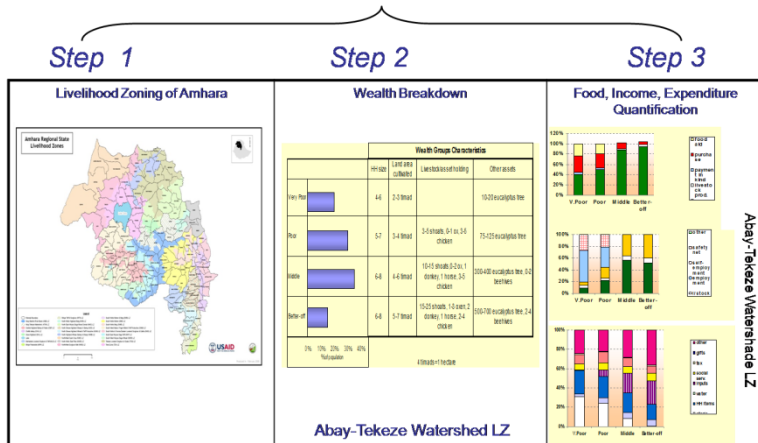
FSNWG - Dakar - 28 février 2013



Aide humanitaire
et Protection civile

Le cadre d'analyse

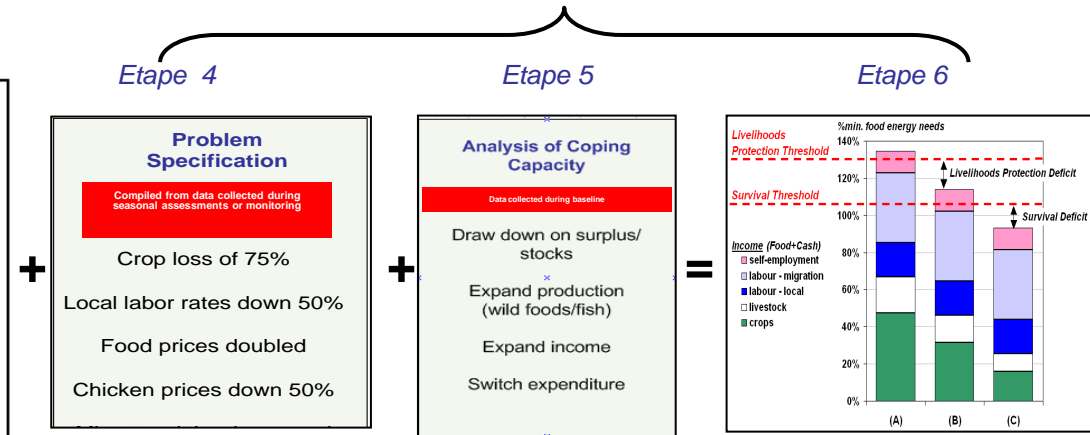
LE PROFIL HEA DE REFERENCE



3 pays

19 HEA

L'ANALYSE SAISONNIERE

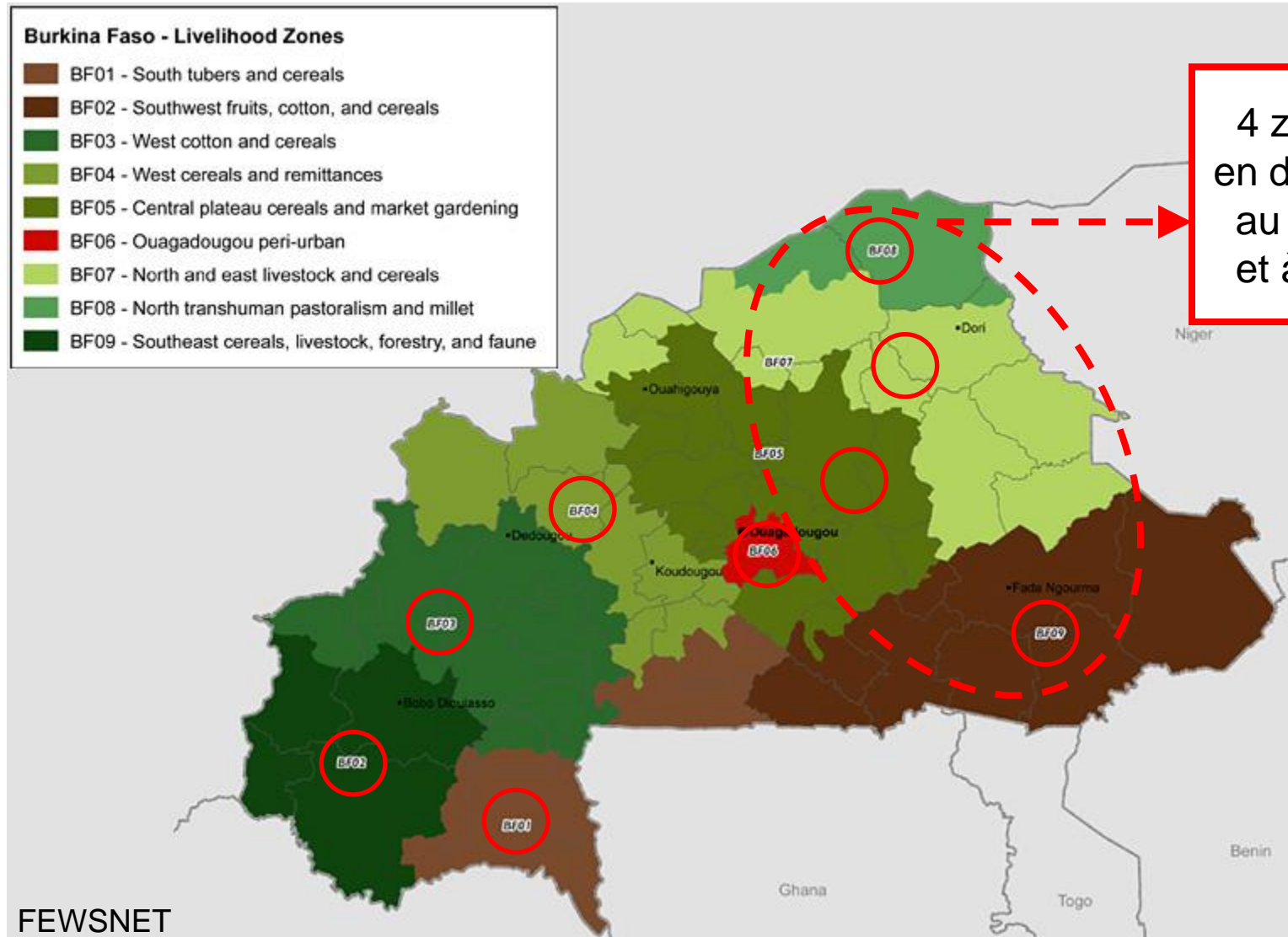


19 analyses saisonnières

- Les résultats présentés ont déjà été validés par les Gouvernements (SAP) des 3 pays

Résultats des analyses saisonnières

Analyse sur toutes les zones de moyens d'existence avec données de décembre 2012



4 zones
en déficit*,
au Nord
et à l'Est

* Déficit en Kcal / an, convertissable en Mt et FCFA

Paramètres principaux de l'analyse

1. La saison des pluies 2013 sera **normale**
2. Augmentation des prix des aliments de base de **+70%**
3. Maintient de la tendance à la hausse des prix du bétail
4. Inflation moyenne de **3,8%** par an
5. Reconstitution complète des stocks institutionnels

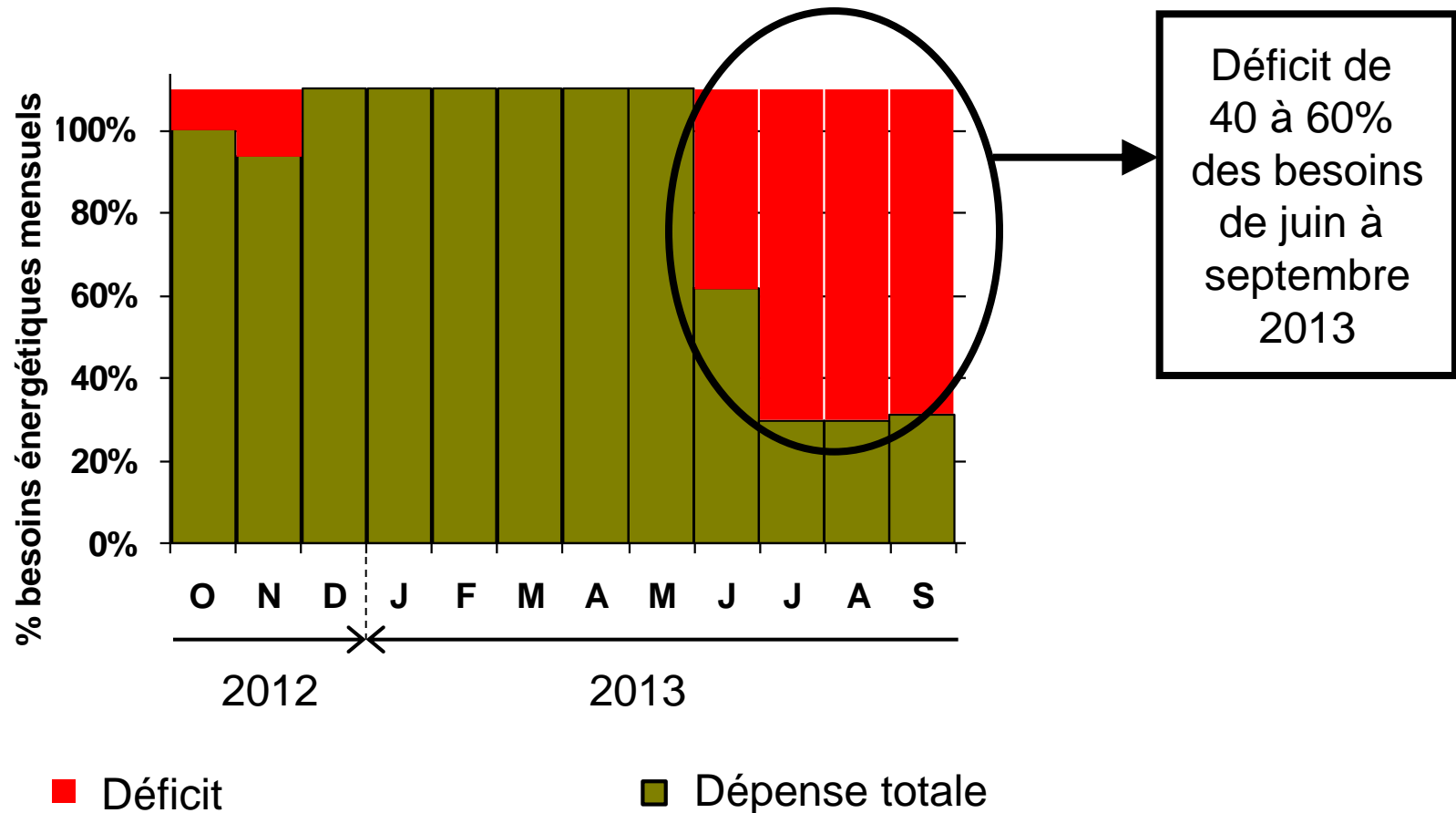
Estimation du nombre de personnes affectées et sévérité

Région	Nombre de ménages affectés	Nombre de personnes affectées	Besoins en vivres MT (base Kcal)	Equivalent en déficit de revenu (x1000 FCFA)
Est	9,700	67,808	1,121	371,990
Centre Est	8,800	61,444	1,214	354,639
Centre Nord	12,700	89,459	869	248,395
Nord	4,200	29,419	773	272,266
Sahel	27,700	193,995	4,044	1,484,242
Total	63,100	442,115	8,022	2,731,531

- **54%** des besoins concentrés dans la région du Sahel
- Déficit allant de **19,500** (Centre Nord) à **64,700 FCFA** (Nord) **par ménage** (43,250 FCFA en moyenne)
- Besoins nationaux estimés à **2.73 milliards FCFA** soit environ **€4.16 millions** (15.6 milliards FCFA en 2012)

Exemple de déficit saisonnier dans l'Oudalan, Sahel

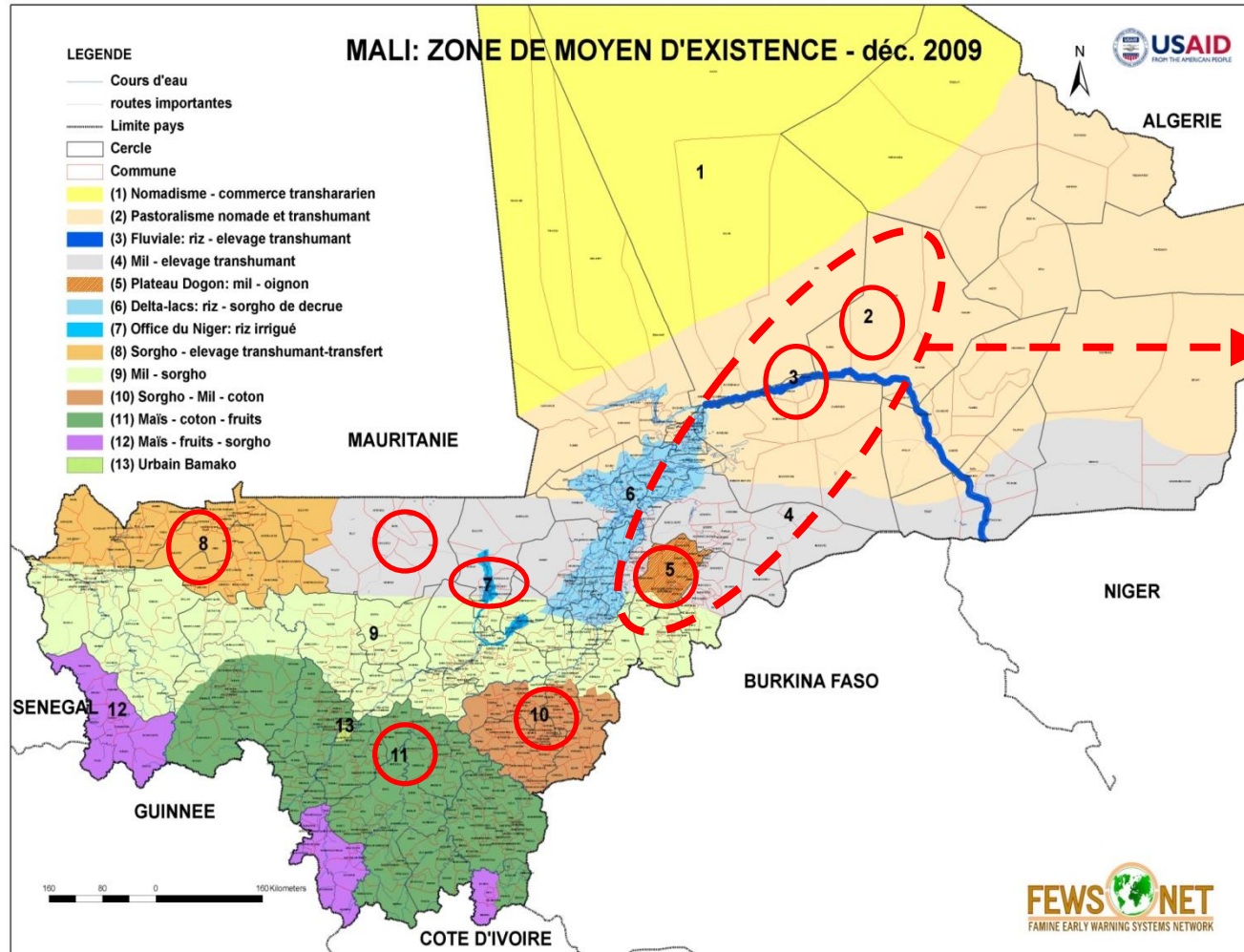
Ménages très pauvres (20% de la population)



Résultats des analyses saisonnières

Analyse sur 8 zones de moyens d'existence

Analyse réalisée sans prendre en compte l'impact de l'intervention militaire en cours



3 zones en déficit* au Nord

* Déficit en Kcal / an, convertissable en Mt et FCFA

Paramètres de l'analyse

Variation des principaux paramètres par rapport à l'année de référence
(données de prix : novembre 2012)

	ML02	ML03	ML04	ML05	ML08	ML10	ML12
Production de mil	-	-6%	+16%	+5%	+19%	+33%	+39%
Production de sorgho	-	+5%	+6%	+5%	+5%	+26%	+31%
Prix du mil	+77%	+48%	+38%	+97%	+38%	+41%	+48%
Prix d'une chèvre	+10%	+11%	-1%	-	+4%	+32%	+37%

- Campagne agricole moyenne au Nord
- Prix des aliments de base en hausse
- Prix du bétail en légère hausse

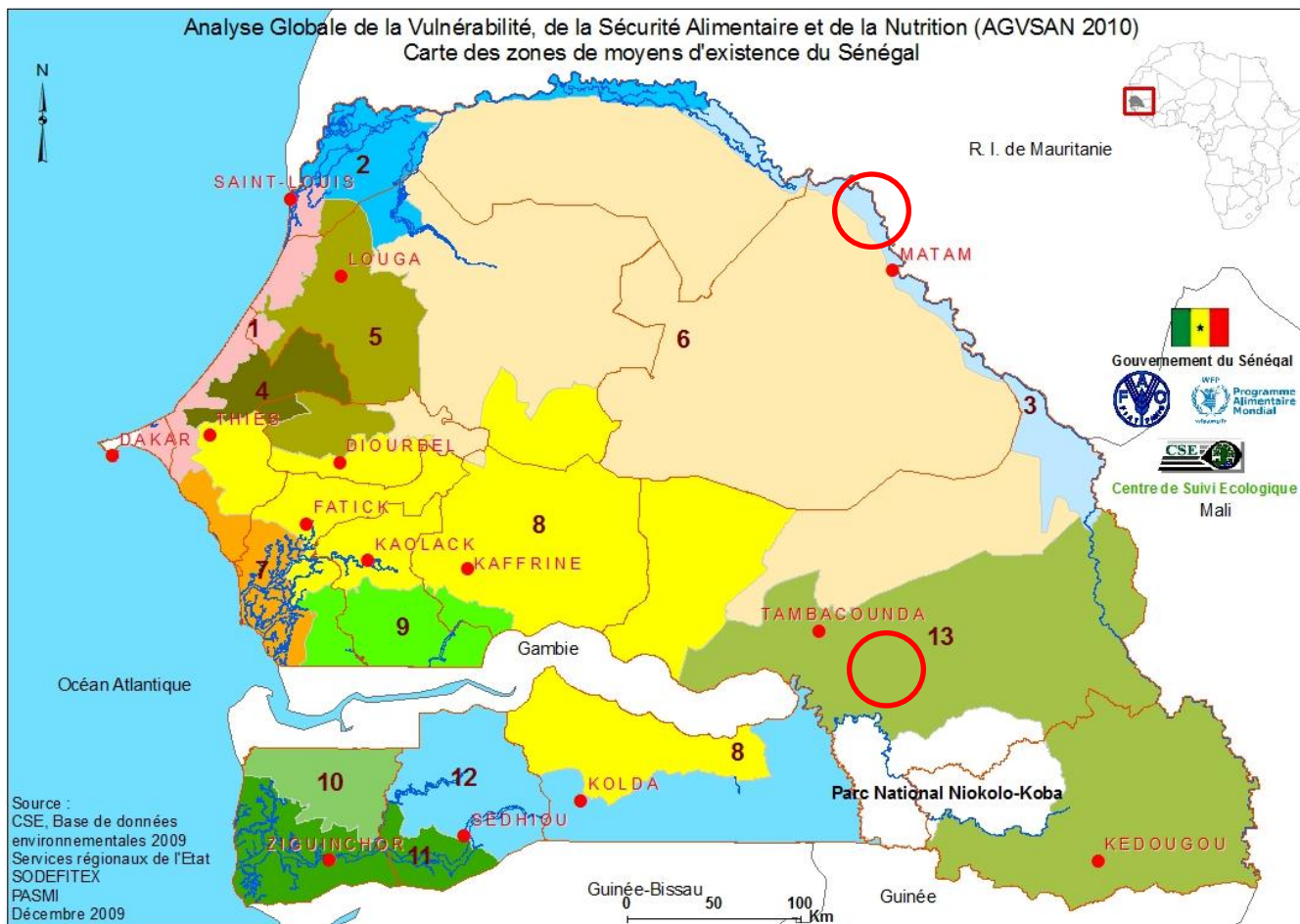
Estimation du nombre de personnes affectées et sévérité

Zone	Nombre de ménages affectés	Nombre de personnes affectées	Besoins en vivres MT (base Kcal)	Equivalent en déficit de revenu (x1000 FCFA)
Pastorale (ML03 et ML05)	18,500	129,893	9,054	2,849,703
Agropastorale (ML02)	55,500	388,222	5,955	1,832,890
Total	74,000	518,115	15,009	4,682,593

- **61%** des besoins concentrés dans la zone pastorale
- Déficit allant de **33,000** (agropastoral) à **154,000 FCFA** (pastoral) **par ménage** (62,300 FCFA en moyenne)
- Besoins pour la zone couverte estimés à **4.68 milliards FCFA** soit environ **€7.13 millions** (10.7 milliards FCFA en 2012)
- L'intervention militaire en cours est un facteur aggravant

Résultats des analyses saisonnières

Analyse sur 2 zones de moyens d'existence



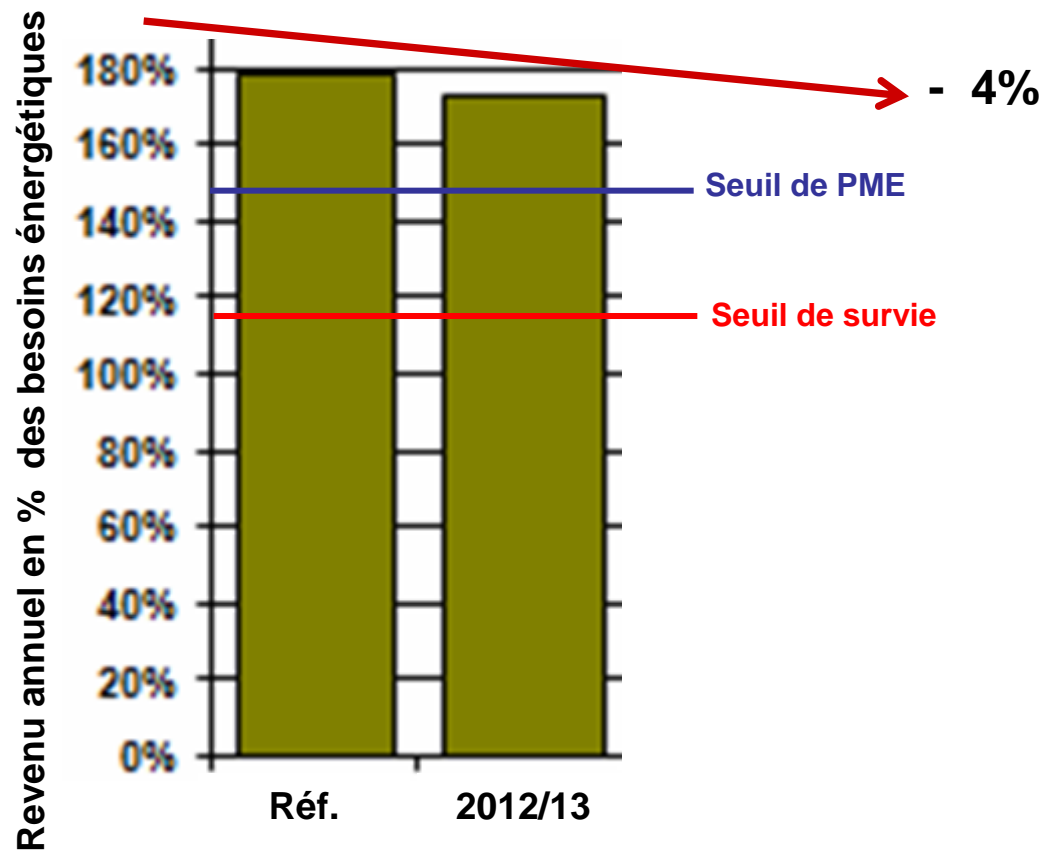
Légende

- ! Chef lieu de région
 - Limites régions
 - Pays limitrophes
 - Océan Atlantique
 - Cours d'eau permanents
- ### Zones de moyens d'existence
- 1** Niayes/horticulture-Pêche
 - 2** Vallée/riziculture-maraîchage
 - 3** Vallée/émigration-transfert
 - 4** Agro-Pastorale/Manioc
 - 5** Agro-Pastorale/Niébé
 - 6** Sylvo-Pastorale
 - 7** Petite-Côte/Pêche-Tourisme-Arboriculture
 - 8** Agro-Pastorale/Arachide
 - 9** Agricole
 - 10** Cultures vivrières-Foresterie
 - 11** Agroforestière/Pêche-tourisme
 - 12** Agro-Sylvo-Pastorale/Arachide-Coton
 - 13** Agro-Sylvo-Pastorale/Vivrière

Aucune zone en déficit

Erosion des moyens d'existence

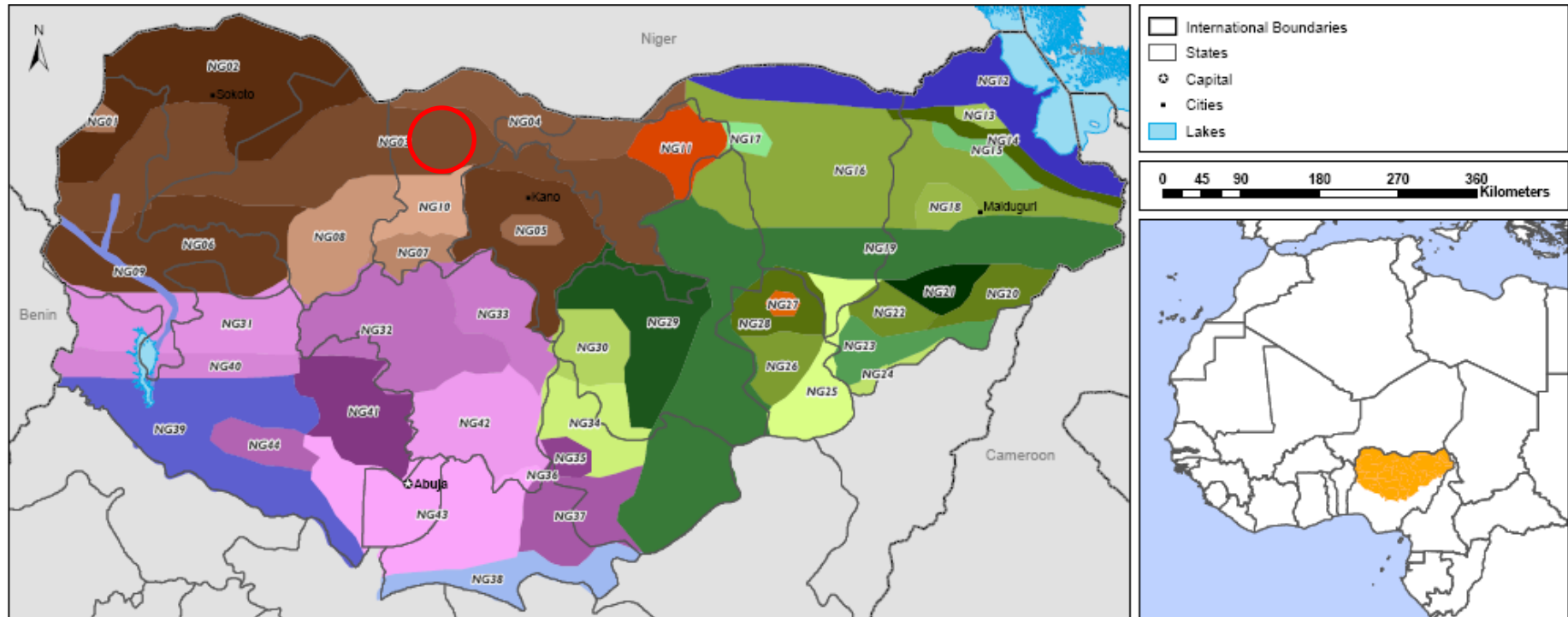
Ménages très pauvres (Matam, zone 3 « Vallée / émigration »)



- Tout en restant au-delà des seuils du HEA, leur revenu baissera de 4%

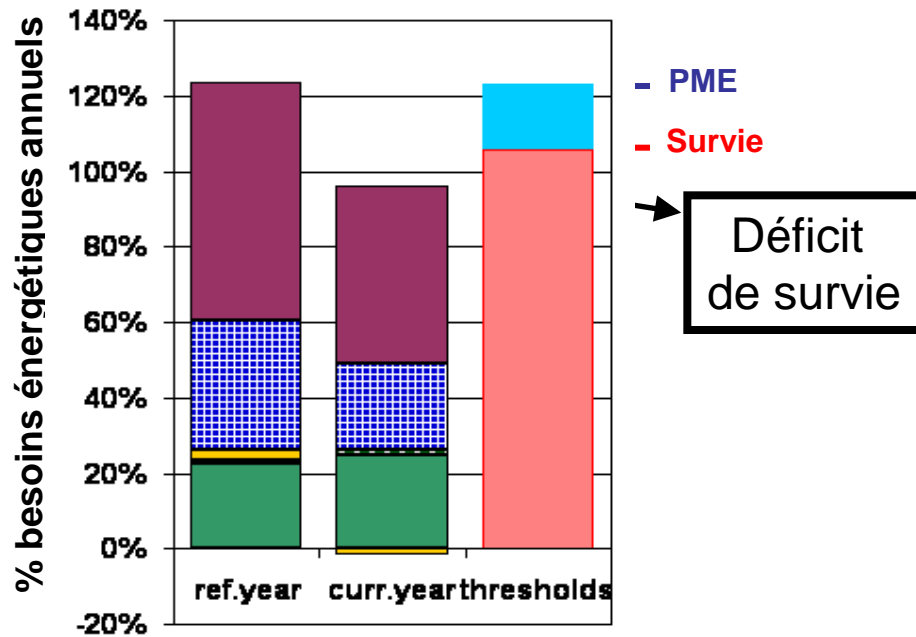
Une petite analyse (incomplète) de la situation

Etat de Katsina - Zone de moyens d'existence « Mil et Sésame » (NG04)



Paramètres ajustés :

- Prix des céréales principales (mil, sorgho) et de l'arachide
- Production agricole selon les estimations initiales de récolte
- Les autres paramètres clés en cours de collecte dans la zone
- Sans tenir compte des inondations, de l'insécurité exacerbée
- Analyse plus complète d'ici une semaine



Sur un seul profil étudié, la situation alimentaire au Nigeria semble être pire que les situations présentées sur le Mali et le Burkina Faso, toutes zones confondues (ménages très pauvres)

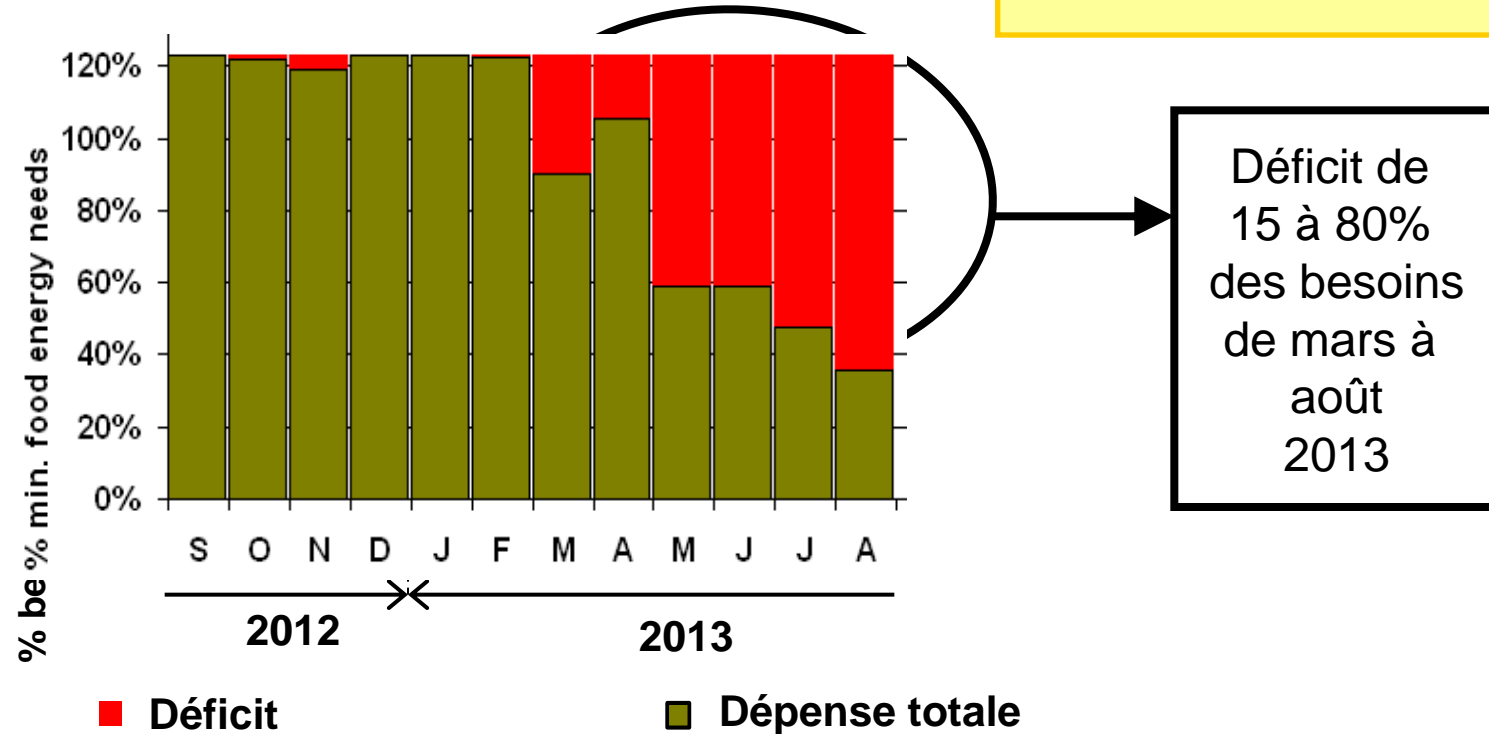


Tableau récapitulatif

Analyses disponibles en février 2013

Mise à jour prévue en avril pour tous les pays

Seul le Burkina Faso a une couverture nationale

Pays	Nombre de personnes affectées	Besoins en vivres Mt (base Kcal)	Equivalent en déficit de revenu (x1000 FCFA)
Mali	518,115	15,009	4,682,593
Burkina Faso	442,116	8,022	2,731,533
Sénégal	0	0	0
Mauritanie	<i>Révision en cours</i>	<i>Révision en cours</i>	<i>Révision en cours</i>
Tchad	<i>Révision en cours</i>	<i>Révision en cours</i>	<i>Révision en cours</i>
Niger	<i>Analyse en cours</i>	<i>Analyse en cours</i>	<i>Analyse en cours</i>
Nigeria	<i>Analyse en cours</i>	<i>Analyse en cours</i>	<i>Analyse en cours</i>
TOTAL	960,231	23,031	7,414,162

Conclusions

1. Les ménages pauvres et très pauvres seront encore en situation d'insécurité alimentaire aiguë pendant la période de soudure
2. Les besoins estimés en 2013 représentent 18% (Burkina) et 43% (Mali) des besoins estimés en 2012
3. Une assistance alimentaire ciblant spécifiquement les ménages pauvres et très pauvres des zones identifiées est nécessaire entre mars et septembre 2013
4. En 2013, les moyens d'existence de tous les ménages continueront de s'éroder même si les déficits HEA n'apparaissent pas
5. Les partenaires du projet, avec les SAP et tous les acteurs doivent faciliter l'inclusion de ces résultats dans les analyses CH, dans les plans de soutien gouvernementaux et autres réponses
6. Les analyses mises à jour pour tous les pays (49 HEA) seront disponibles en avril

Merci