



# Synthèse Régionale des Résultats HEA (Novembre 2015)

Presentation FSN WG – Dakar – 3 Decembre 2015



**USAID**  
FROM THE AMERICAN PEOPLE



Aide humanitaire  
et Protection civile



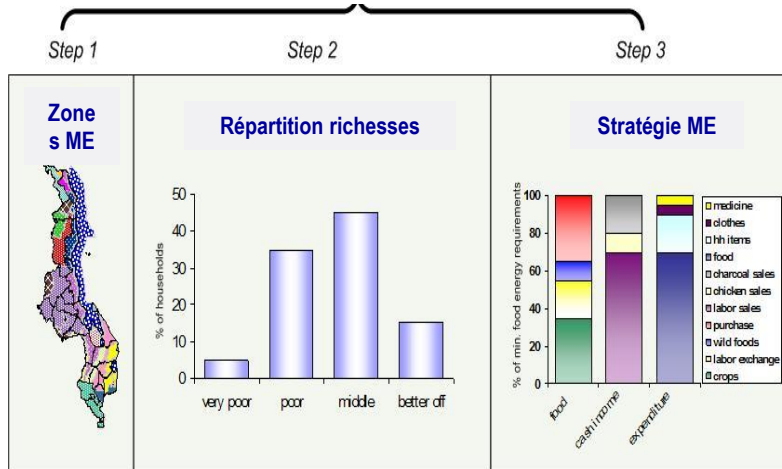
**UKaid**  
from the British people

# Rappel sur la HEA

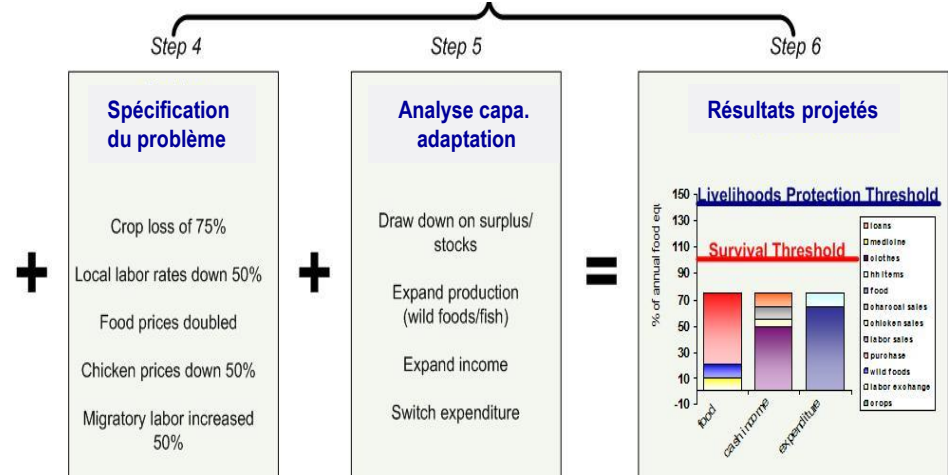
La HEA est un cadre d'analyse qui permet, au sein d'une zone de moyens d'existence, de comprendre les limites des stratégies d'adaptation des ménages en réponse à un choc dans une zone (positif ou négatif).

Elle est basée sur 2 piliers:

## Profil de référence HEA (Baseline)



## Analyse des résultats HEA (Outcome Analysis)



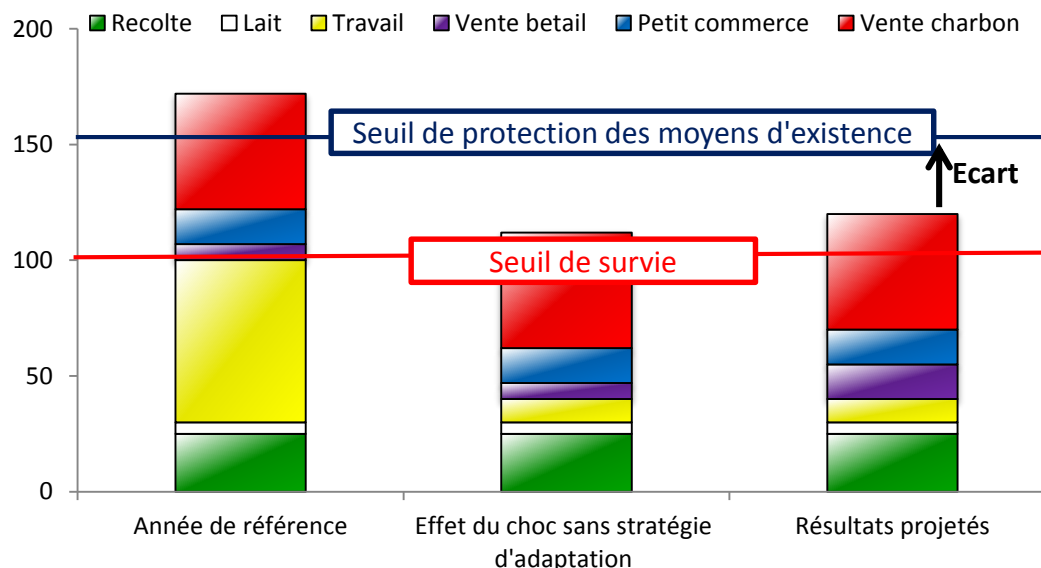
**BASELINE +**

**HAZARD + COPING = OUTCOME**

# Résultats attendus

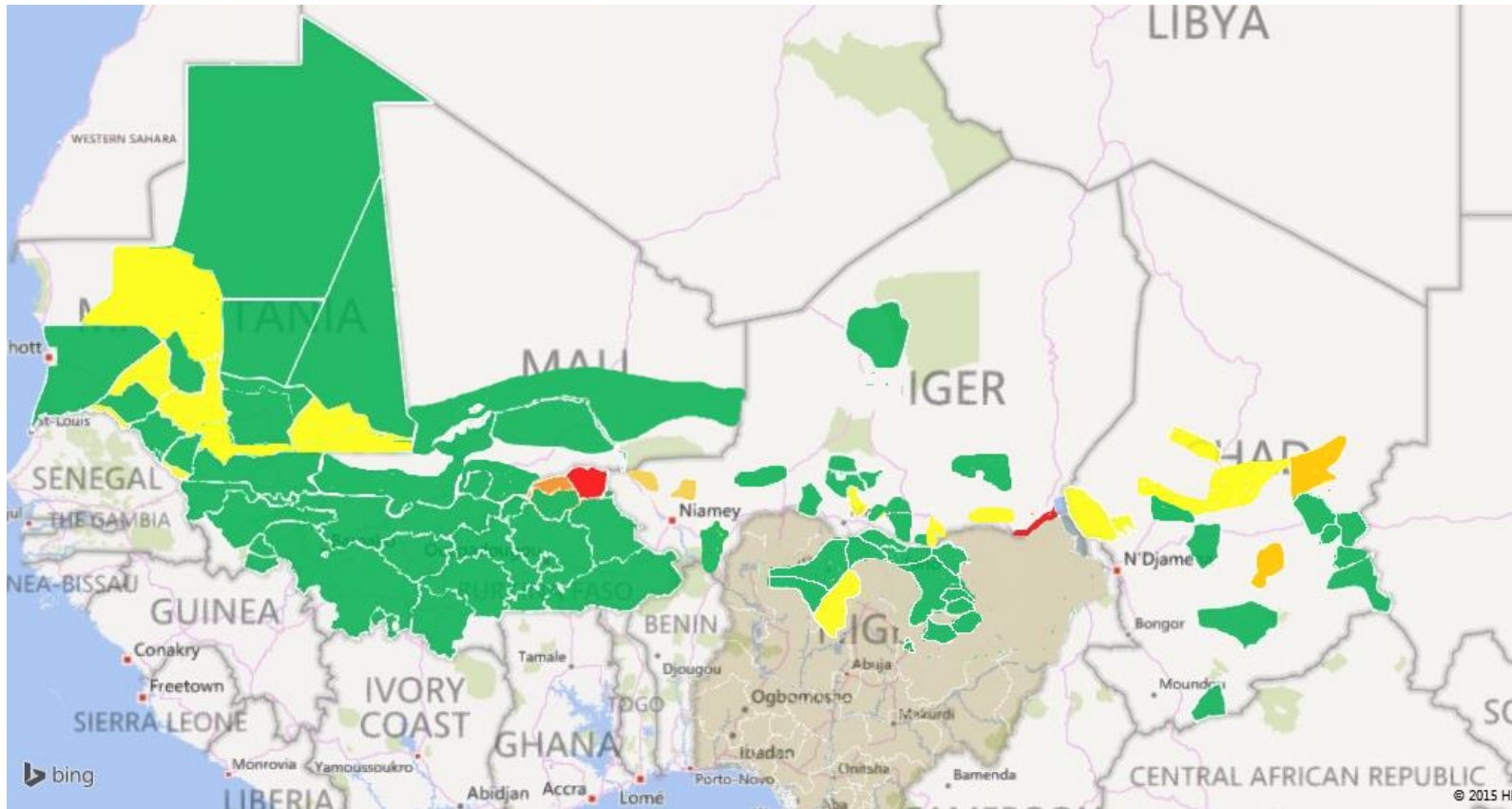
Le produit final de l'analyse des résultats HEA (OA) permet de comparer la situation projetée des ménages par rapport à deux types de seuils :





- **Seuil de survie:** niveau de revenu total (en nourriture et en espèce) nécessaire pour satisfaire les 2100 Kcal par jour par personne ainsi que les dépenses essentielles liées à la préparation et à la consommation des aliments.
- **Seuil de protection des moyens d'existence:** niveau de revenu total nécessaire pour assurer la survie de base et maintenir des moyens d'existence locaux



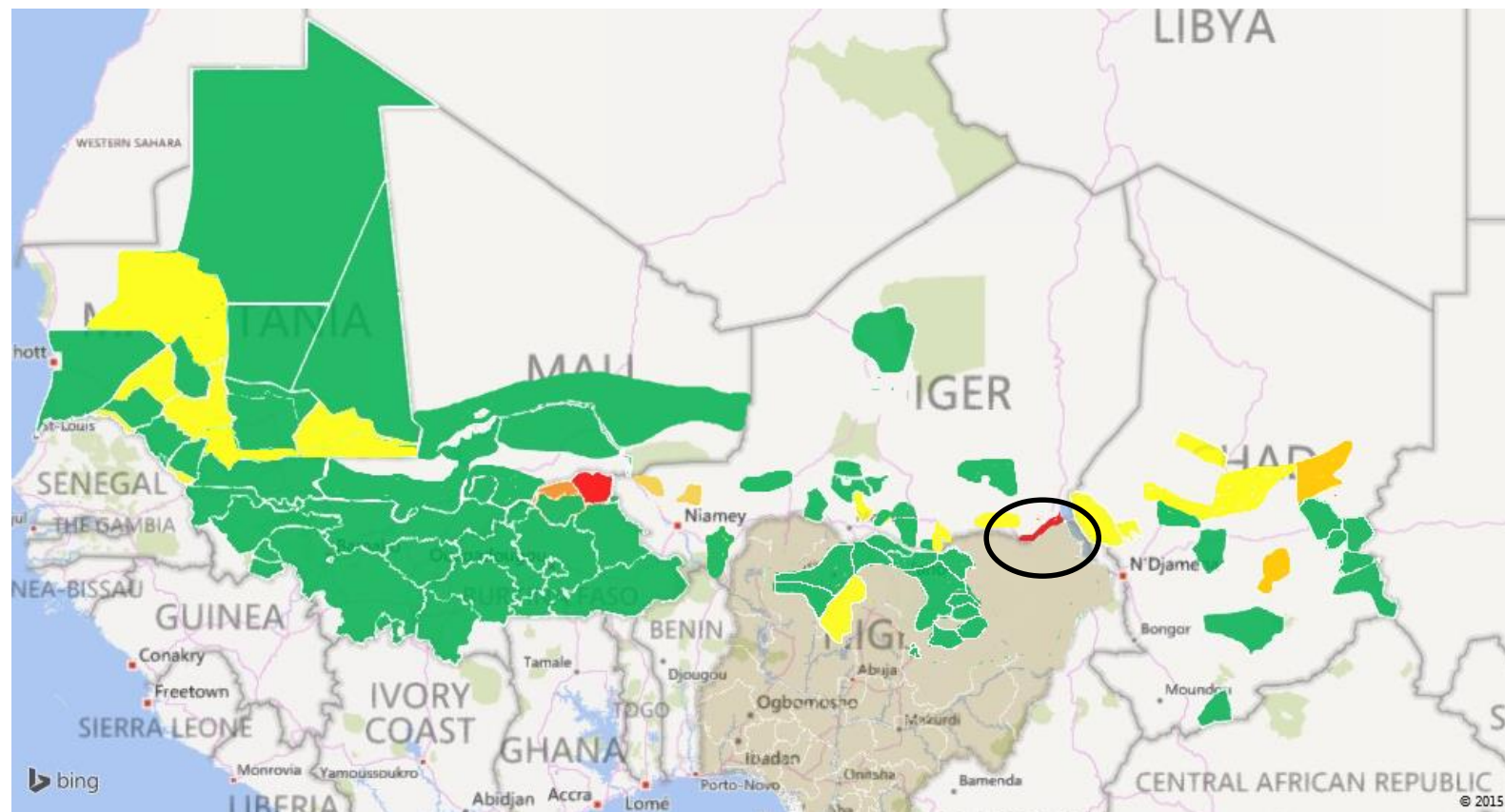
- Les analyses ont été réalisées aux mois d'Octobre et Novembre 2015 préalablement aux *Cadre Harmonise* nationaux et à la consolidation régionale.
  
- Elles ont porté sur 67 baselines réparties sur 6 pays:
  - Burkina Faso
  - Mali,
  - Mauritanie,
  - Niger,
  - Nigeria,
  - Tchad

# Une situation des ménages globalement bonne



					
Deficit de Survie (DS)	Aucun	Aucun	1-20%	20-50%	50%
Deficit de Protection des Moyens d'Existence (DPME)	Aucun	Oui	Oui	Oui	Oui

# mais préoccupante pour Diffa ....



Region	Groupes	Type de Deficit	Période des déficits
DIFFA	TP	DS + DPME	Annuel (Oct. 2015 – Sept. 2016)
DIFFA	P	DS + DPME	Annuel sauf en Dec. 2015 et Janv. 2016
DIFFA	M	DPME	Nov. 2015 + Mai à Sept. 2016
DIFFA	N	DPME	Nov. 2015 + Août à Sept. 2016

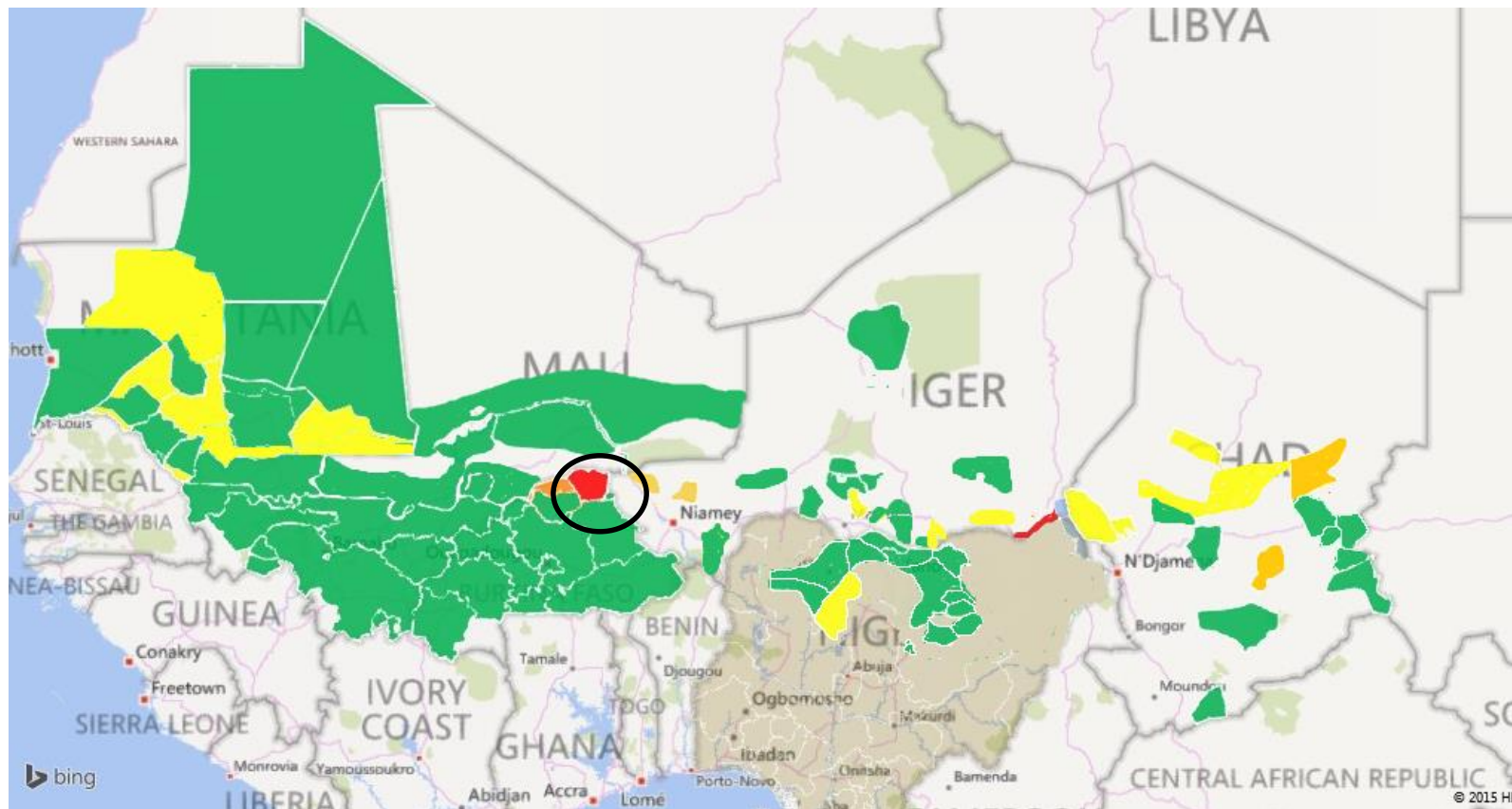
# Explication des déficits sur Diffa



Pour le district de Diffa – Zone de Komadougou, les déficits sont imputables à:

- Une très forte baisse de la production des poivrons et des opportunités de vente de main d'œuvre pour les populations les Très Pauvres liée à la forte insécurité de la zone.
- Forte baisse des autres productions dans la zone (sorgho, mil, riz, arachide)

# Des déficits de survie importants dans l'Oudalan



ZME	Province	Niveau de Deficit	Groupes	Période des déficits
ZME 08	OULDALAN	DS + DPME	Très pauvres	Annuel (sauf Octobre 2015)



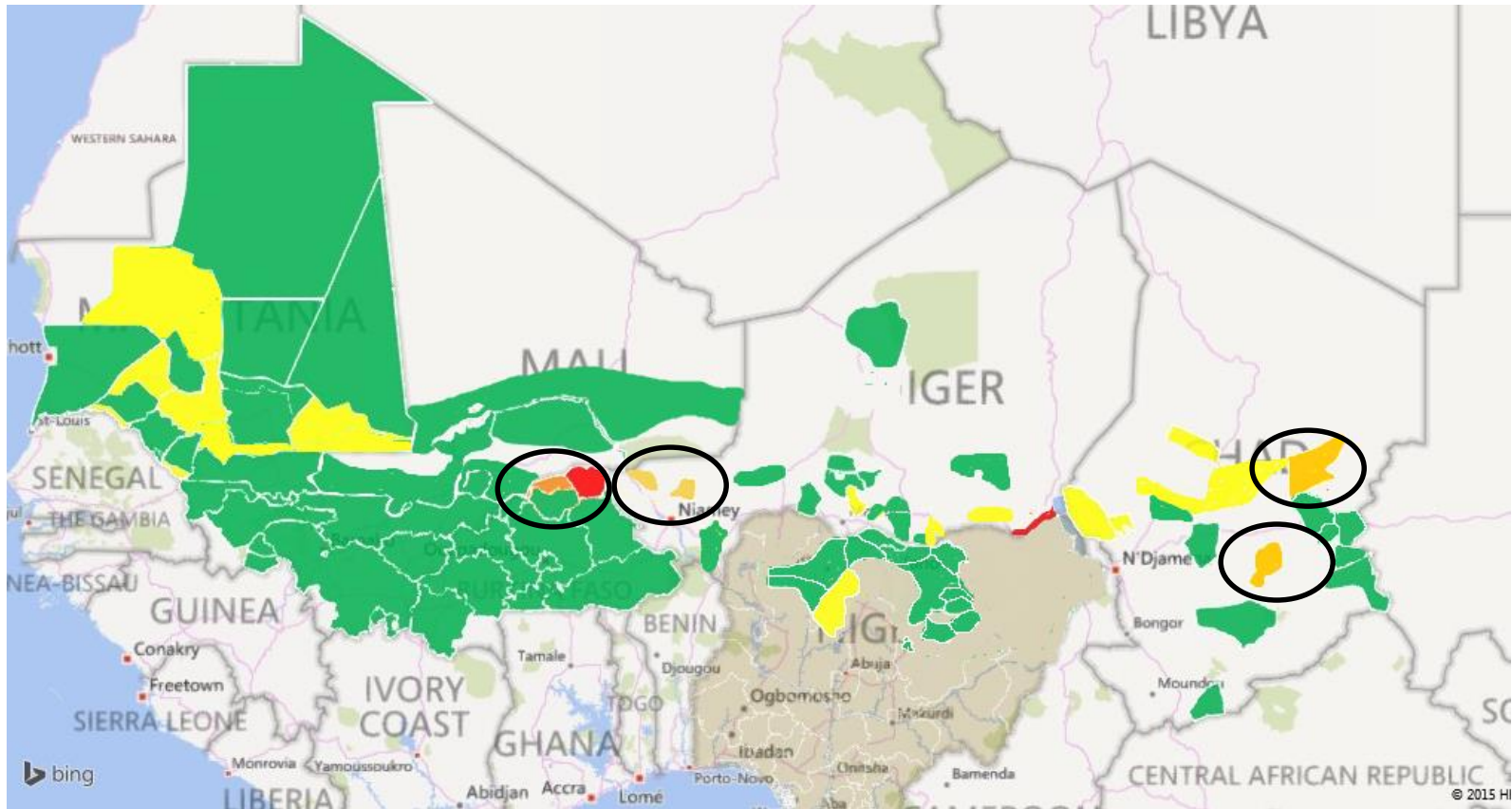
# Explication des déficits de l'Oudalan



Dans la province d'Oudalan, les déficits sont imputables à:

- Une forte baisse de la production de sorgho obligeant les ménages Très Pauvres à recourir encore plus au marché.
- Forte baisse des productions de sorgho et de mil dans la zone

# Des DS moindres mais bien présents ...



# Des DS moindres mais bien présents ...



Pays - ZME	Departement	Groupes	Type de Deficit	Période des déficits
Tchad – TD 05	Mangalme	TP	DS + DPME	Dec. 2015 à Avril 2016 + Août – Sept. 2016
Tchad – TD 05	Mangalme	P	DS + DPME	Dec. 2015 à Avril 2016 + Juil. à Sept. 2016
Tchad – TD 05	Mangalme	M	DPME	Avril + Juil. + Sept. 2016

- Dans la zone de Mangalmé, les déficits sont imputables à une baisse des revenus tirés de l'exode pour les ménages Très Pauvres, Pauvres et Moyens, alliée à une faible production agricole et une hausse des prix des denrées de base

Pays - ZME	Departement	Groupes	Type de Deficit	Période des déficits
Tchad – TD 07	Biltine	TP	DS + DPME	Août + Sept. 2016

- Pour la zone de Biltine, les déficits sont dus à une baisse des revenus tirés de l'exode due à l'insécurité dans les pays voisins (Lybie, Soudan, Nigeria) alliée à une baisse des prix des bovins et une hausse des prix de denrees de base pendant la periode de soudure (mil)

# Des DS moindres mais bien présents ...

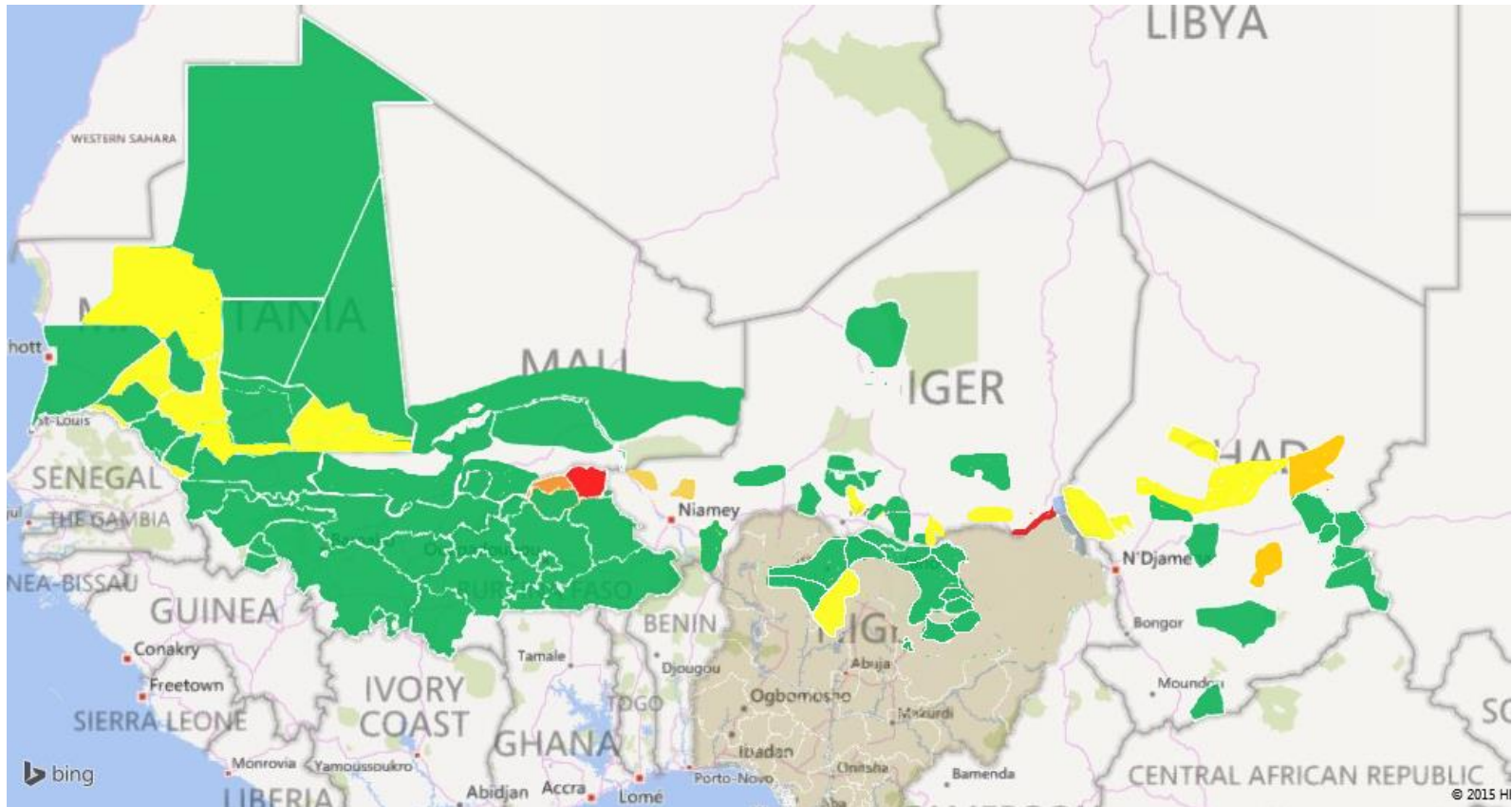
Pays - ZME	Departement	Groupes	Type de Deficit	Période des déficits
Niger – NE 04	Tillabéri	TP	DS + DPME	Mars à Sept 2016
Niger – NE 04	Tillabéri	P	DPME	Juil à Sept. 2016

- Pour les 2 groupes de population, les déficits sont dus à une baisse de la production agricole de la zone, une baisse de revenus issus de la vente de la main d'oeuvre locale et de l'exode.

Pays - ZME	Departement	Groupes	Type de Deficit	Période des déficits
Burkina Faso – ZME 8	Soum	TP	DS	Juil à Sept. 2016

- Dans le département de Soum, au Burkina Faso, les populations Très Pauvres vont connaître un DS à partir du mois de Juillet 2016 a cause d'une hausse des prix de denrées de base.

# Des DPME en Mauritanie, au Tchad, au Nigeria et au Niger



***Questions?***

# MERCI



Aide humanitaire  
et Protection civile



**USAID**  
FROM THE AMERICAN PEOPLE