



# Résultats de l'Analyse des Scénarii Basées sur l'Approche de l'Economie des Ménages (AEM ou HEA):

Dakar du 02 au 05 Mars 2017



# Plan de la présentation

1. Carte de zone de moyen d'existence du Sénégal
2. Rappel de la couverture en profil de référence
3. Résultats obtenus
4. Conclusion et recommandations

# 1. Carte de zonage des moyens d'existence du Sénégal



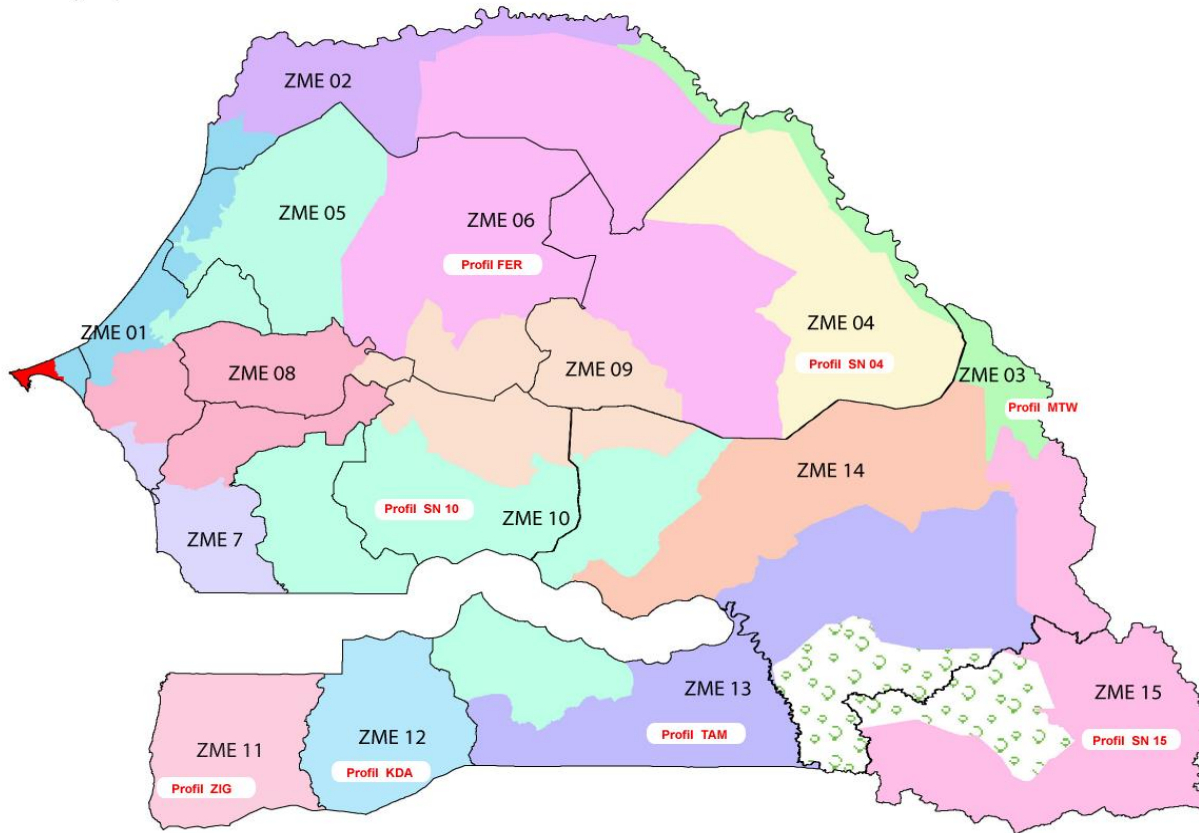
unicef



## Zones des Moyens d'existence du SENEGAL



Secrétariat Exécutif  
Conseil National de Sécurité Alimentaire



- Zone urbaine
- SN 01 - Niayes/maraichage et pêche
- SN 02 - Delta/Riz ,Horticulture, Salarariat Agricole
- SN 03 - Vallée/ riz et transfert
- SN 04 - Diéri/ mil et transfert
- SN 05 - Pluviale/ Niébé et arachide
- SN 06 - Sylvo pastorale/ Elevage et Cueillette
- SN 07 - Petite Cote / Pêche et Tourisme
- SN 08 - Pluviale/ mil et arachide
- SN 09 - Agro pastoral / arachide
- SN 10 - Pluviale/ arachide céréales sèches
- SN 11 - Pluviale/ Riz, arboriculture et foresterie
- SN 12 - Pluviale/ arachide arboriculture et foresterie
- SN 13 - Pluviale / Mais coton et élevage bovins
- SN 14 - Agro-sylvo-pastorale/ mais et bois
- SN 15 - Pluviale/mais et orpaillage
- Parc
- Limite region



## 2. Rappel sur la couverture en profile

- Le Sénégal compte 15 zones des moyens
- Neuf profils ruraux réalisés : MTD(SN04), SN05, SN10, SN11, SN12, SN15, TAM (SN13), MTW (SN03), FER(SN06)
- Le Sénégal dispose de deux LIAS
- L`analyse a touché 25 département du Sénégal

Zones n`ont couvertes par des profils de référence  
SN01, SN02, SN07, SN08, SN09,SN14

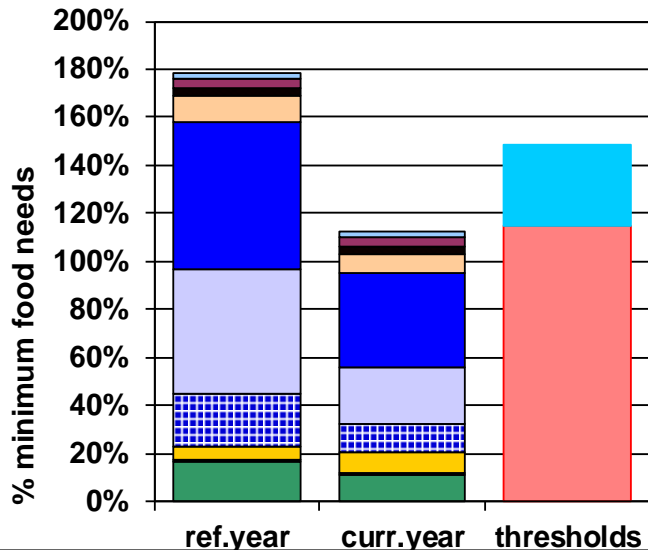
# 3. Résultats obtenus

BSS	departements	Groups de richesse	% Population	Periode de Deficit	Deficit de survie	Deficit PME
MTD	Matam	TP	21%	Nov 2016-octobre 2017	3%	34%
		P	30%	avril-octobre 2017	0%	17%
		M	26%		0%	0%
		N	15%		0%	0%
MTD	Kanel	TP	21%	Nov 2016-octobre 2017	3%	34%
		P	30%	avril-octobre 2017	0%	17%
		M	26%		0%	0%
		N	13%		0%	0%

# Zone de ME: MTD ( SNo4-Matam)

## Total Income (food+cash)

District: Matam  
Livelihood Zone: MTD  
Household type: VP



ref.year curr.year thresholds

- l/hoods protection
- survival
- Thresholds**
- transferts
- emploi
- cantine / aide alimentaire
- cueillette/autres
- 0
- paiement en nature
- dons/versements
- petit commerce
- auto-emploi
- main d'oeuvre local
- exode
- vente du betail
- vente des cultures
- cultures
- vente du lait
- lait

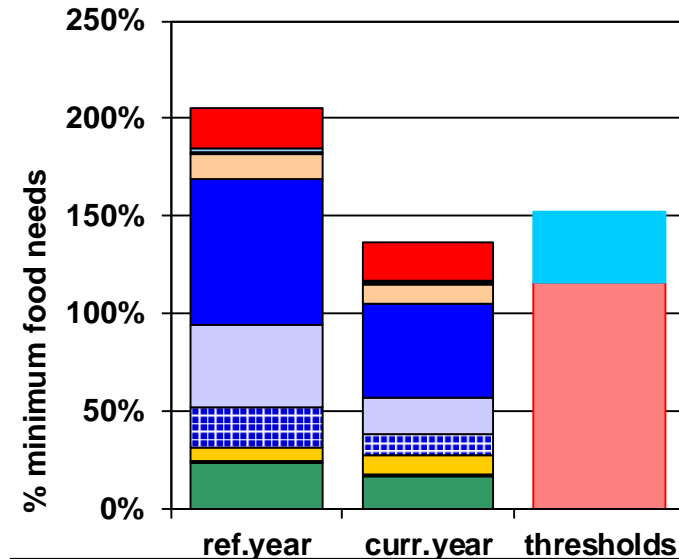
## Graphique gauche TP:

Déficit de survie de 3% lié principalement à la baisse de la production agricole de revenus tirés de la main d'œuvre locale et de l'auto-emploi.

**Graphique droite P:**  
Déficit PME d'environ 17% lié à la baisse des revenus tirés de la production agricole; de la main d'œuvre et de l'auto-emploi.

## Total Income (food+cash)

District: Matam  
Livelihood Zone: MTD  
Household type: P



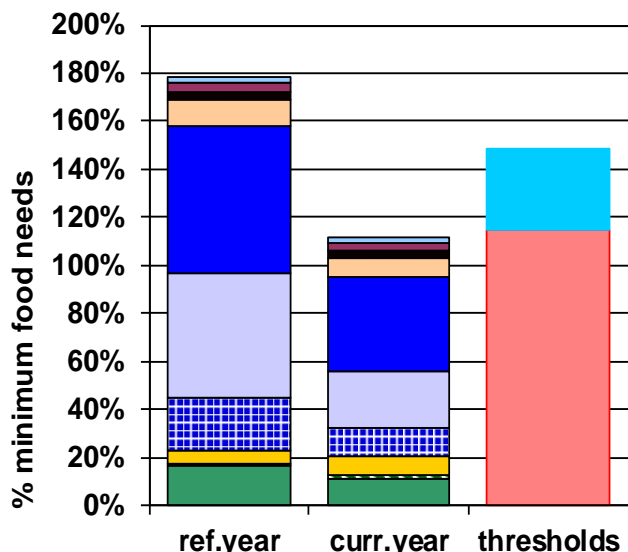
ref.year curr.year thresholds

- l/hoods protection
- survival
- Thresholds**
- transferts
- emploi
- cantine / aide alimentaire
- cueillette/autres
- 0
- paiement en nature
- dons/versements
- petit commerce
- auto-emploi
- main d'oeuvre local
- exode
- vente du betail
- vente des cultures
- cultures
- vente du lait
- lait

# Zone de ME: MTD ( SNo4-Kanel)

## Total Income (food+cash)

District: Kanel  
Livelihood Zone: MTD  
Household type: VP



- l/hoods protection
- survival
- Thresholds
- transferts
- emploi
- cantine / aide alimentaire
- cueillette/autres
- 0
- paiement en nature
- dons/versements
- petit commerce
- auto-emploi
- main d'oeuvre local
- exode
- vente du betail
- vente des cultures
- cultures
- vente du lait
- lait

## Graphique gauche TP:

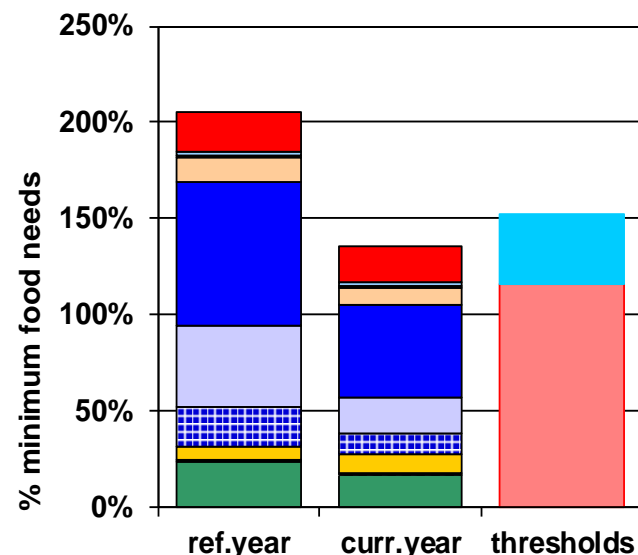
Déficit de survie de 3% lié principalement à la baisse de la production agricole de revenus tirés de la main d'œuvre locale et de l'auto-emploi.

## Graphique droite P:

Déficit PME d'environ 17% lié à la baisse des revenus tirés de la production agricole; de la main d'œuvre et de l'auto-emploi.

## Total Income (food+cash)

District: Kanel  
Livelihood Zone: MTD  
Household type: P

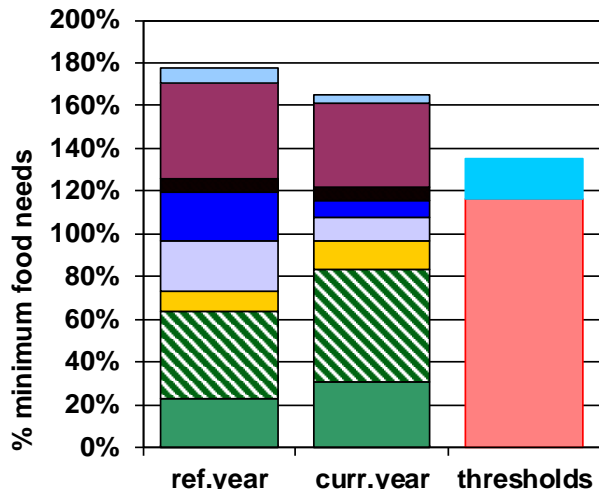


- l/hoods protection
- survival
- Thresholds
- transferts
- emploi
- cantine / aide alimentaire
- cueillette/autres
- 0
- paiement en nature
- dons/versements
- petit commerce
- auto-emploi
- main d'oeuvre local
- exode
- vente du betail
- vente des cultures
- cultures
- vente du lait
- lait

# Zone de ME: MTW ( SN03)

## Total Income (food+cash)

District: Matam  
Livelihood Zone: MTW  
Household type: VP



## Graphique gauche TP:

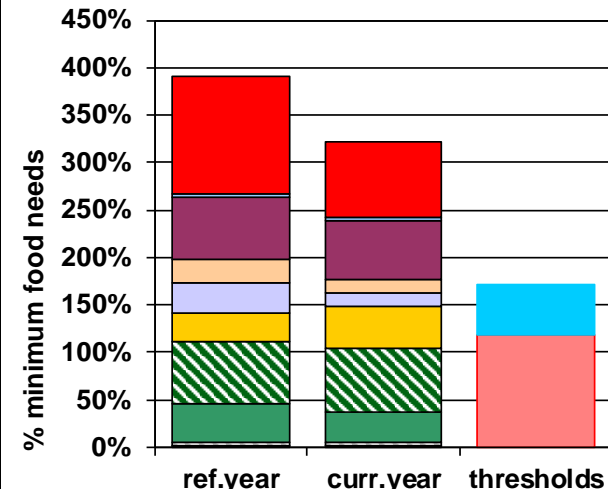
Pas de déficit mais une légère dégradation par rapport à l'année de référence liée principalement à la baisse des revenus tirés de la main d'œuvre et de l'auto-emploi.

## Graphique droite P:

Pas de déficit mais dégradation liée principalement à la baisse des revenus tirés des transferts.

## Total Income (food+cash)

District: Kanel  
Livelihood Zone: MTW  
Household type: M



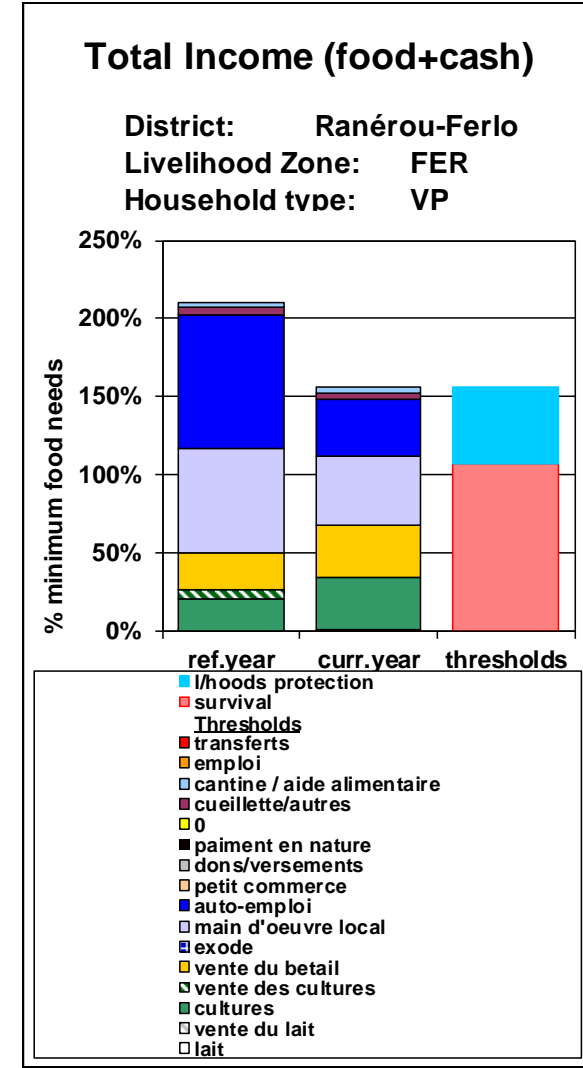
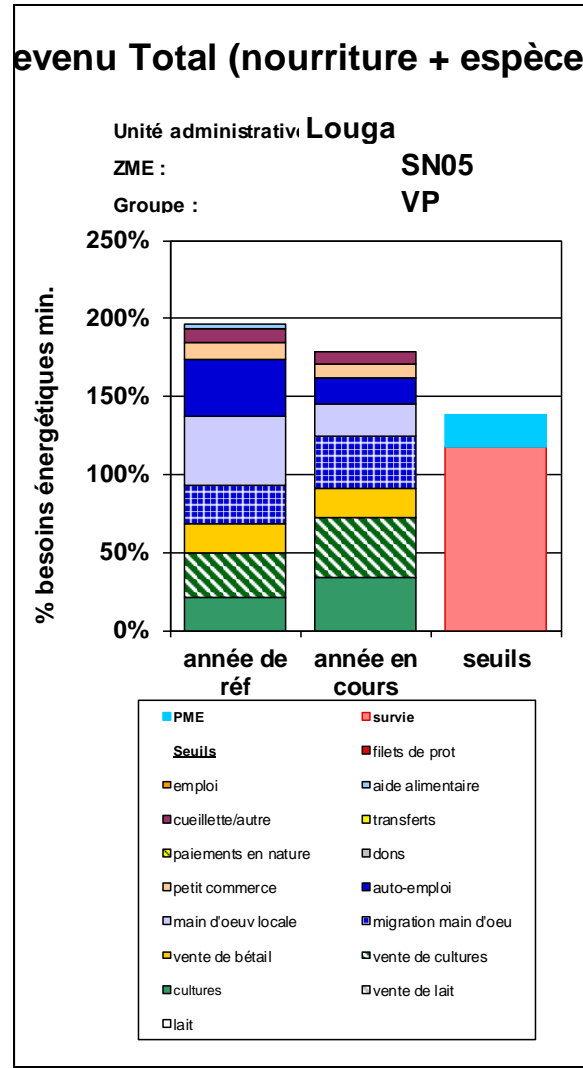
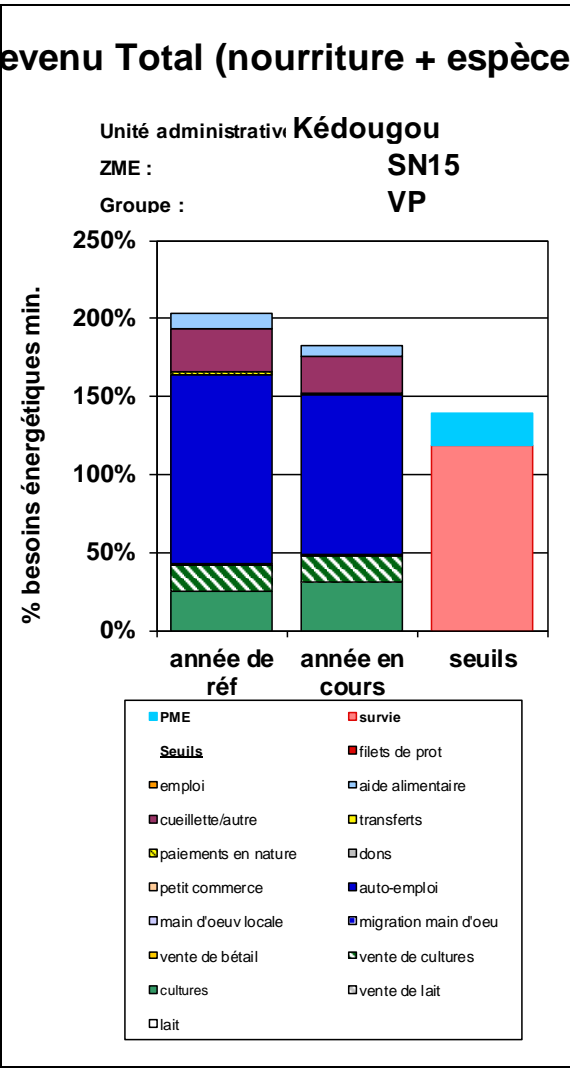
- ref.year curr.year thresholds
- l/hoods protection
  - survival
  - Thresholds**
  - transferts
  - emploi
  - cantine / aide alimentaire
  - cueillette/autres
  - 0
  - paiement en nature
  - dons/versements
  - petit commerce
  - auto-emploi
  - main d'oeuvre local
  - exode
  - vente du betail
  - vente des cultures
  - cultures
  - vente du lait
  - lait

- ref.year curr.year thresholds
- l/hoods protection
  - survival
  - Thresholds**
  - transferts
  - emploi
  - cantine / aide alimentaire
  - cueillette/autres
  - 0
  - paiement en nature
  - dons/versements
  - petit commerce
  - auto-emploi
  - main d'oeuvre local
  - exode
  - vente du betail
  - vente des cultures
  - cultures
  - vente du lait
  - lait



# Zone de ME: SN05-SN15-FER

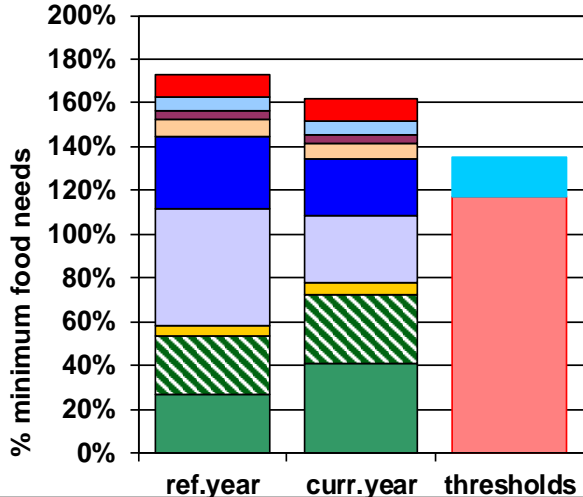
Pas de déficit mais dégradation liée principalement à la baisse des revenus tirés de la main d'œuvre (SN15, SN05, FER) et de l'auto-emploi (SN05, FER)



# Zone de ME: SN10

## Total Income (food+cash)

District: Kaolack  
 Livelihood Zone: SN10  
 Household type: VP

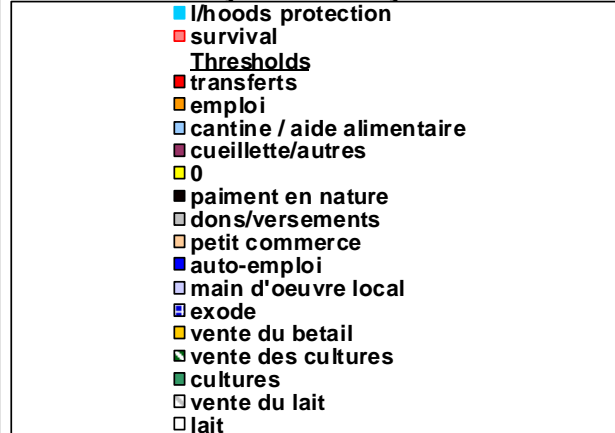
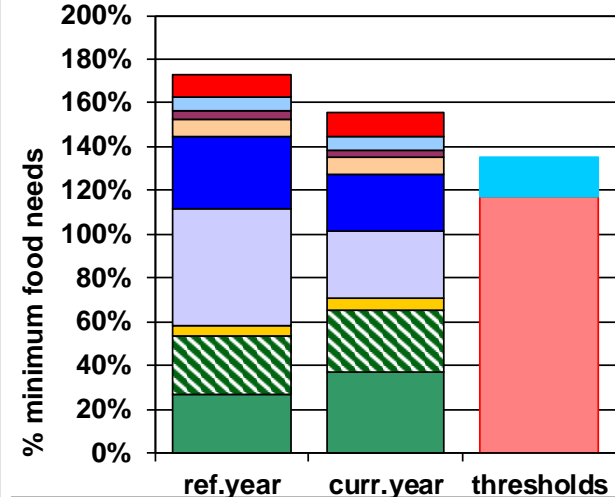


**TP:**

Pas de déficit mais dégradation malgré une hausse de la production liée principalement à la baisse des revenus tirés de la main d'œuvre et de l'auto-emploi.

## Total Income (food+cash)

District: Birkelane  
 Livelihood Zone: SN10  
 Household type: VP



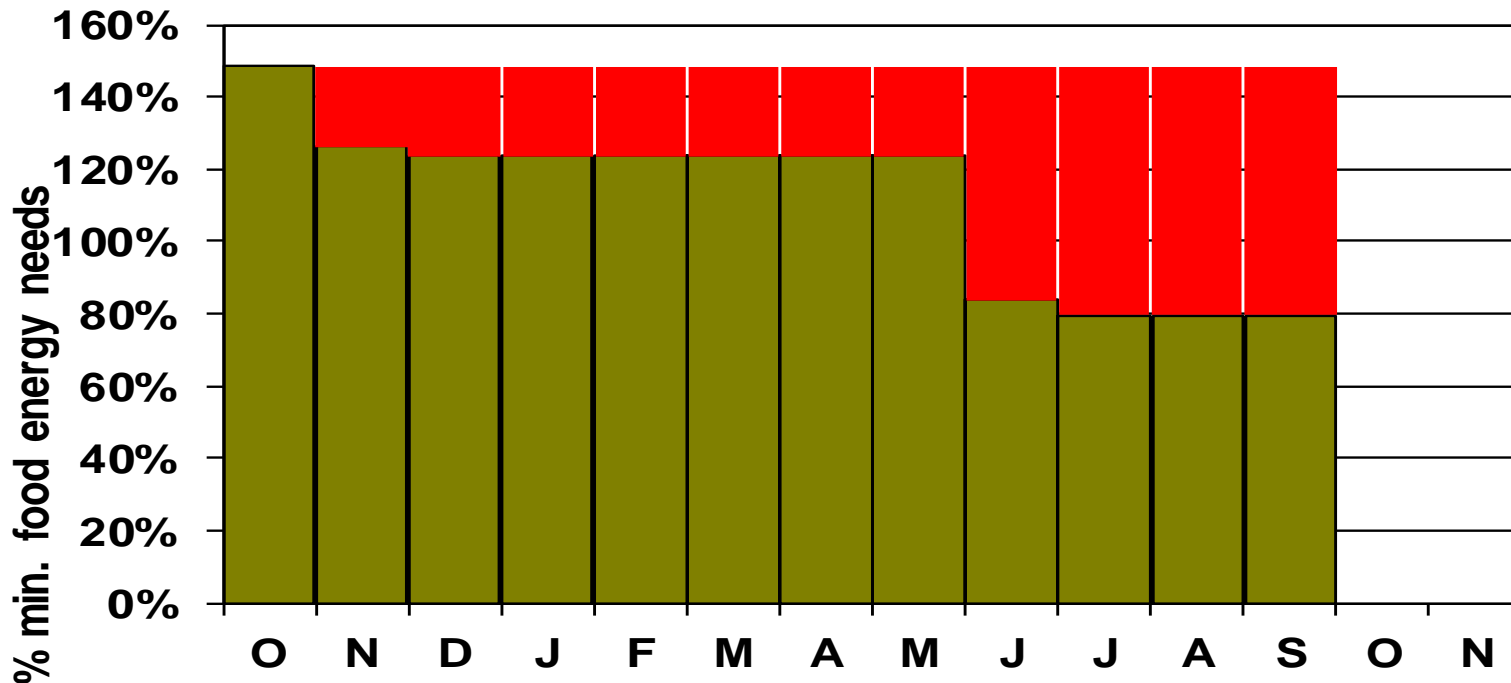
# Résultat en chiffres des zones à déficit : MATAM, ET KANEL

		SURVIVAL DEFICIT			L/HOODS PROT. DEFICIT			TOTAL		
Région	Department	Benefic- iaries	Either	OR	Benefic- iaries	Either	OR	Benefic- iaries	Either	OR
			MT	Cash		MT	Cash		MT	Cash
Matam	Matam	36 907	216	60 428	89 515	4 609	1 289 051	89 515	4 825	1 349 479
Matam	Kanel	41 589	272	76 679	100 871	5 166	1 457 800	100 871	5 437	1 534 479
Matam	Ranérou-Ferlo	-	-	-	-	-	-	-	-	-
Tambacou	Tambacounda	-	-	-	-	-	-	-	-	-
Ziguinchor	Oussouye	-	-	-	-	-	-	-	-	-
Ziguinchor	Ziguinchor	-	-	-	-	-	-	-	-	-
Ziguinchor	Bignona	-	-	-	-	-	-	-	-	-
Sedhiou	Sedhiou	-	-	-	-	-	-	-	-	-
Kolda	Kolda	-	-	-	-	-	-	-	-	-
Sedhiou	Boukiling	-	-	-	-	-	-	-	-	-
Sedhiou	Goudomp	-	-	-	-	-	-	-	-	-
Kaolack	Kaolack	-	-	-	-	-	-	-	-	-
Kaolack	Nioro	-	-	-	-	-	-	-	-	-
Kaolack	Guinguinée	-	-	-	-	-	-	-	-	-
Kaffrine	Kaffrine	-	-	-	-	-	-	-	-	-
Kaffrine	Birkelane	-	-	-	-	-	-	-	-	-
Kaffrine	Malem Hoddar	-	-	-	-	-	-	-	-	-
Kaffrine	Koungheul	-	-	-	-	-	-	-	-	-
Kolda	Médina Yoro Foulah	-	-	-	-	-	-	-	-	-
Tambacou	Koumpentoum	-	-	-	-	-	-	-	-	-
<b>TOTALS</b>		78 495	488	137 108	190 386	9 774	2 746 850	190 386	10 262	2 883 958
<b>Further details in Table:</b>		<b>A</b>	<b>C</b>	<b>E</b>	<b>B</b>	<b>F</b>	<b>D</b>	<b>B</b>	<b>G</b>	<b>H</b>

# Saisonnalités des déficit

## Seasonal Expenditure (Food+Cash)

District: Kanel  
Livelihood Zone: MTD  
Household type: VP



■ deficit

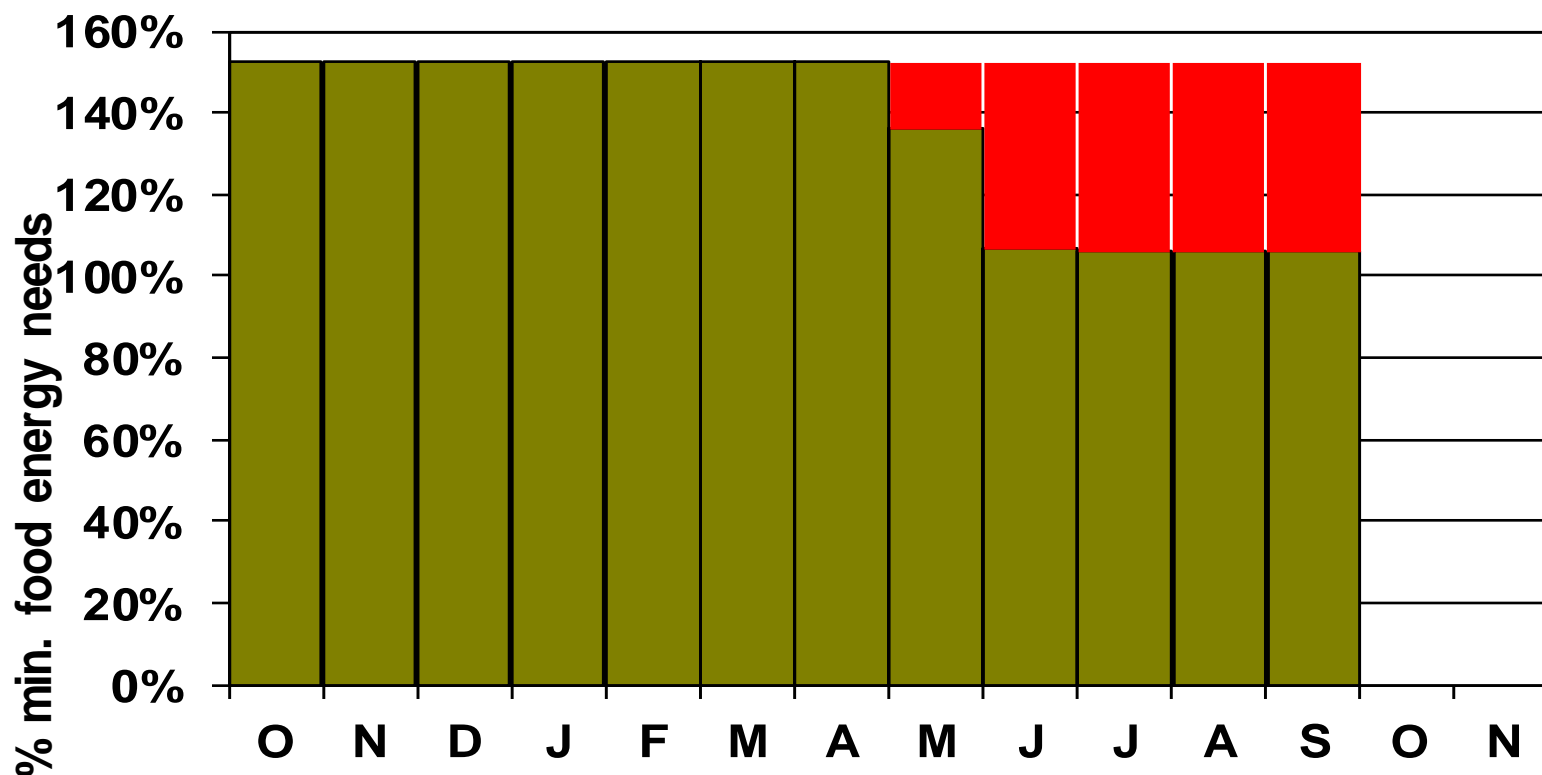
■ total expenditure

# Seasonal Expenditure (Food+Cash)

District: Kanel

Livelihood Zone: MTD

Household type: P



■ deficit

■ total expenditure

## 4. Conclusions

La situation alimentaire paraît être globalement acceptable mais les ménages du département de Matam et Kanel (Sénégal) seront confronté à un déficit de survie (Pauvres) et de protection de moyens d'existence (pauvres et très pauvres) durant la période de Novembre à septembre 2017. Ce déficit résulte de la baisse de la production agricole, de l'augmentation des prix du riz et la baisse des opportunités de la main d'œuvre et de l'exode.



**MERCI DE  
VOTRE ATTENTION!**



**World Food Programme**

