



# Résultats de l'Analyse des Scénarii Basées sur l'Approche de l'Economie des Ménages (AEM ou HEA)

Dakar, 7 - 11 Novembre 2017



# Plan de la présentation

1. Carte de zone de moyen d'existence du Sénégal
2. Rappel de la couverture en profil de référence
3. Hypothèses
4. Résultats obtenus
5. Conclusion et recommandations

# 1. Carte de zonage des moyens d'existence du Sénégal



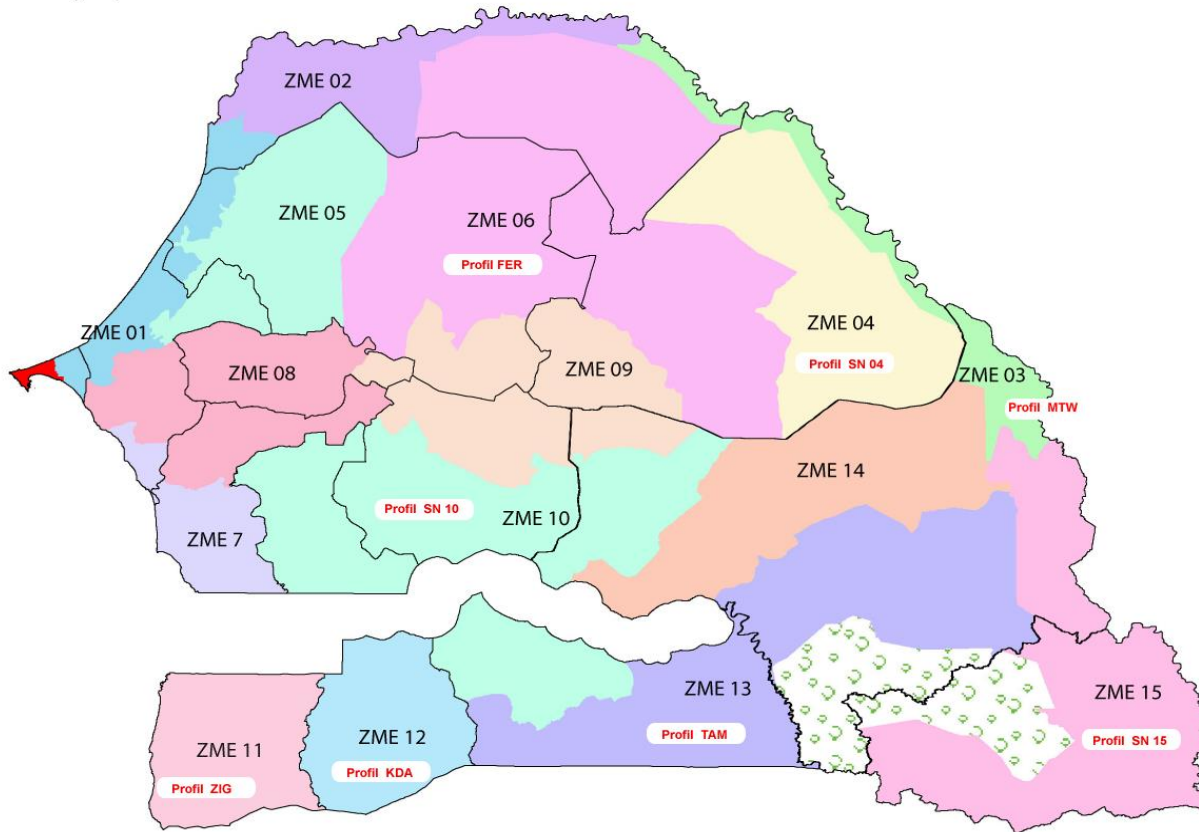
unicef



## Zones des Moyens d'existence du SENEGAL



Secrétariat Exécutif  
Conseil National de Sécurité Alimentaire



- Zone urbaine
- SN 01 - Niayes/maraichage et pêche
- SN 02 - Delta/Riz ,Horticulture, Salarariat Agricole
- SN 03 - Vallée/ riz et transfert
- SN 04 - Diéri/ mil et transfert
- SN 05 - Pluviale/ Niébé et arachide
- SN 06 - Sylvo pastorale/ Elevage et Cueillette
- SN 07 - Petite Cote / Pêche et Tourisme
- SN 08 - Pluviale/ mil et arachide
- SN 09 - Agro pastoral / arachide
- SN 10 - Pluviale/ arachide céréales sèches
- SN 11 - Pluviale/ Riz, arboriculture et foresterie
- SN 12 - Pluviale/ arachide arboriculture et foresterie
- SN 13 - Pluviale / Mais coton et élevage bovins
- SN 14 - Agro-sylvo-pastorale/ mais et bois
- SN 15 - Pluviale/mais et orpaillage
- Parc
- Limite region



## 2. Rappel sur la couverture en profile

- Le Sénégal compte 15 zones des moyens
- Dix profils ruraux réalisés : TAM (SN13), SN03, FER (SN06), SN05, SN10, SN11, SN12, SN15, SN04, SN09
- Le Sénégal dispose de trois LIAS
- L`analyse a touché 32 départements du Sénégal

Zones n'ont couvertes par des profils de référence  
SN01, SN02, SN07, SN08, SN14

-

# 3. Hypothèses et Données Utilisées

## Hypothèses

- Hausse de la production au niveau national
- Baisse localisées de la production (Nord)
- Absence de cultures de décrue
- légère hausse des prix des céréales , avec des pics en période de soudure

## Données

- Statistiques prévisionnelles
- Prix projetés (céréales)
- Inflation 2017
- Collecte PC

# 3. Résultats obtenus

ZEMCode	Baseline/Prefectures	Groupes de richesse	% Population	Periode de Deficit	Deficit de survie	Deficit PME
MTD	Matam	TP	21%		0%	0%
		P	30%		0%	0%
		M	26%		0%	0%
		N	15%		0%	0%
MTD	Kanel	TP	21%	sept-18	0%	5%
		P	30%	oct-17	0%	2%
		M	26%		0%	0%
		N	13%		0%	0%

# Zone de ME: SN04 (Kanel)

Revenu Total (nourriture + espèce)

Unité administrative: Kanel

ZME : SN04

Groupe : VP

**Graphique gauche TP:**  
DPM de 5% lié principalement à la baisse de la production agricole, des revenus tirés de la main d'œuvre locale, de l'auto-emploi et du petit commerce.

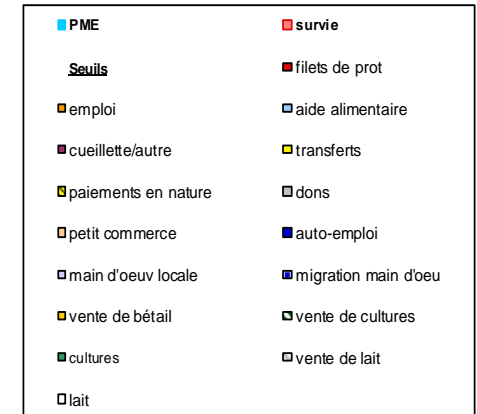
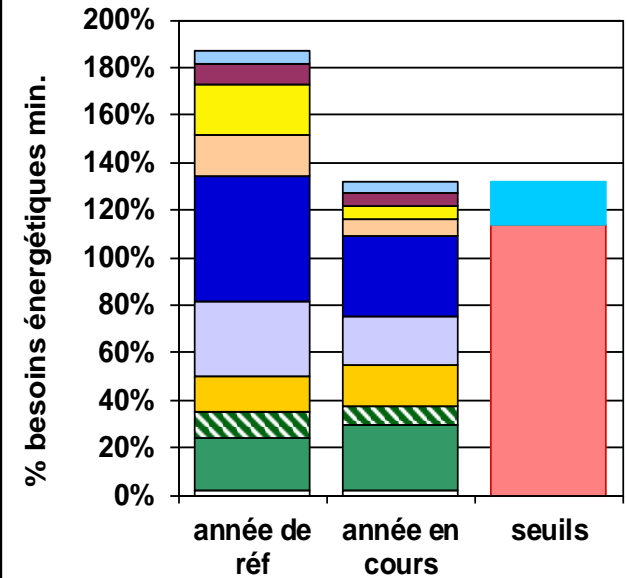
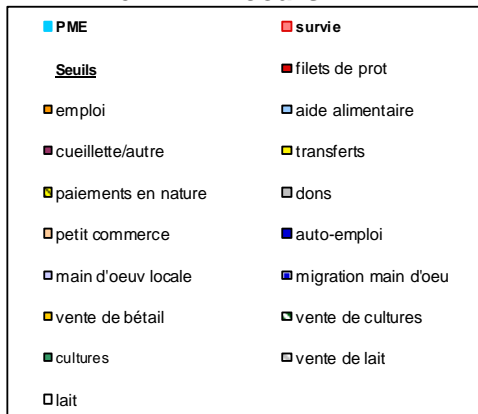
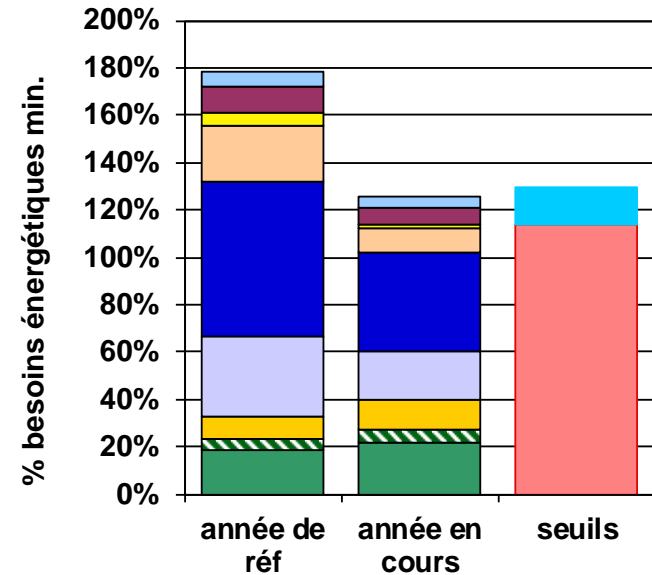
Revenu Total (nourriture + espèce)

Unité administrative: Kanel

ZME : SN04

Groupe : P

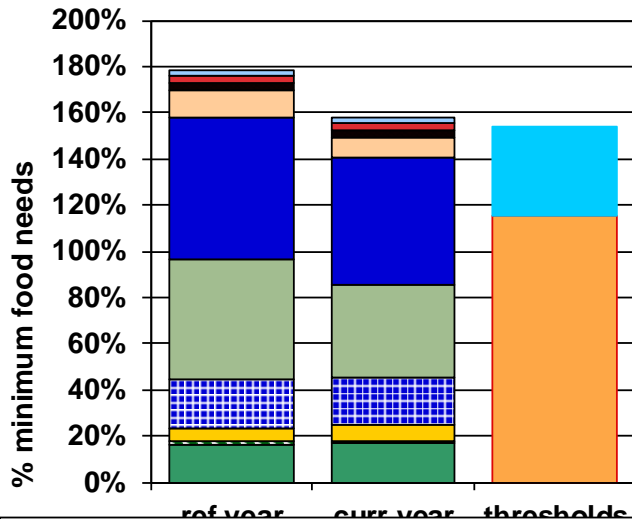
**Graphique droite P:**  
Déficit PME de 2% lié à la baisse des revenus tirés de la main d'œuvre et de l'auto-emploi.



# Zone de ME: MTW ( SN03)

## Total Income (food+cash)

District: Kanel  
Livelihood Zone: MTD  
Household type: VP



- l/hoods protection
- survival
- Thresholds**
- transferts
- emploi
- cantine / aide alimentaire
- cueillette/autres
- 0
- paiement en nature
- dons/versements
- petit commerce
- auto-emploi
- main d'oeuvre local
- exode
- vente du betail
- vente des cultures
- cultures
- vente du lait
- lait

## Graphique gauche TP:

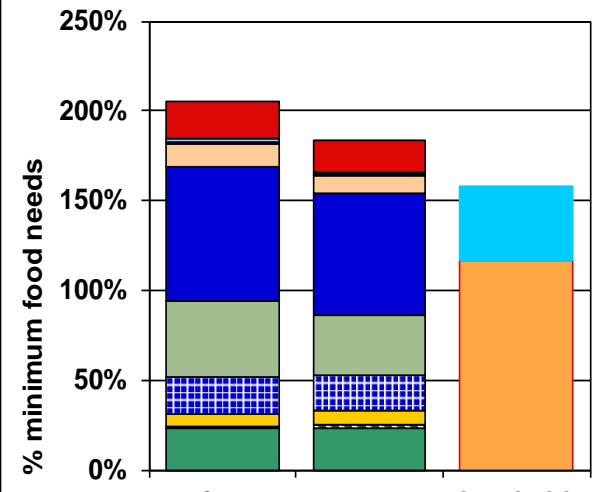
Pas de déficit mais une légère dégradation par rapport à l'année de référence liée principalement à la baisse des revenus tirés de la main d'œuvre et de l'auto-emploi.

## Graphique droite P:

Pas de déficit mais dégradation liée principalement à la baisse des revenus tirés des transferts.

## Total Income (food+cash)

District: Kanel  
Livelihood Zone: MTD  
Household type: P



- l/hoods protection
- survival
- Thresholds**
- transferts
- emploi
- cantine / aide alimentaire
- cueillette/autres
- 0
- paiement en nature
- dons/versements
- petit commerce
- auto-emploi
- main d'oeuvre local
- exode
- vente du betail
- vente des cultures
- cultures
- vente du lait
- lait

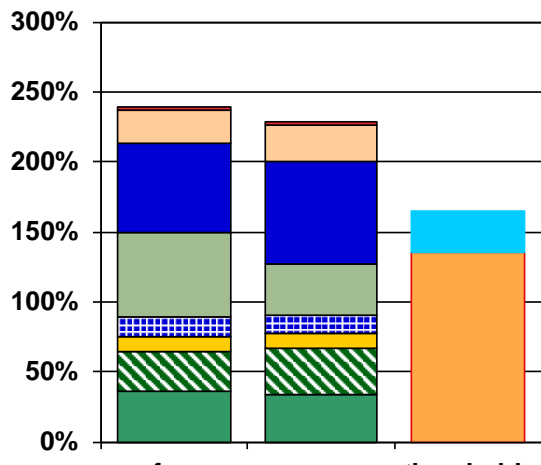


# Zone de ME: SN09-SN15-FER

Pas de déficit mais dégradation liée principalement à la baisse des revenus tirés de la main d'œuvre (SN09, FER) et de l'auto-emploi (SN15, FER)

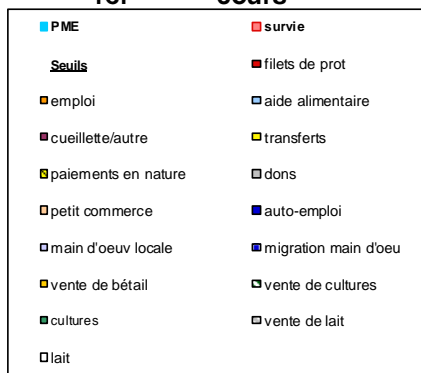
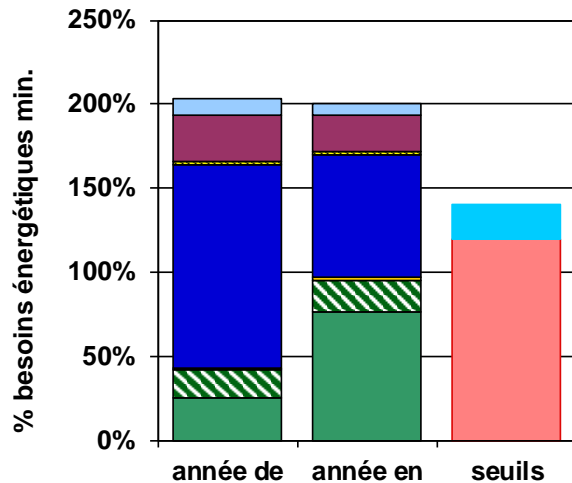
## Total Income (food+cash)

District: Koumpentoum  
Livelihood Zone: SN09  
Household type: VP



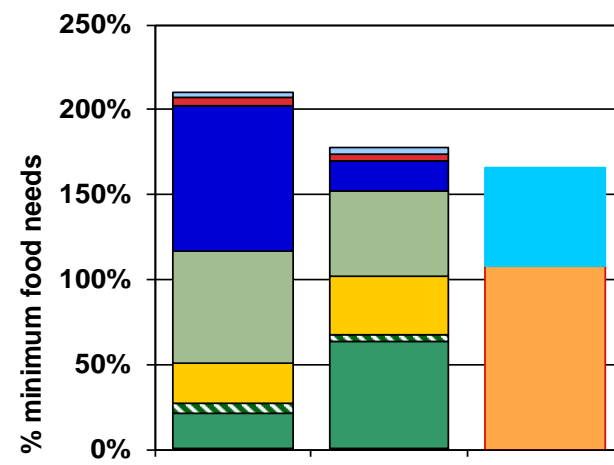
## revenu Total (nourriture + espèce)

Unité administrative: Kédougou  
ZME: SN15  
Groupe: VP



## Total Income (food+cash)

District: Ranérou-Ferlo  
Livelihood Zone: FER  
Household type: VP

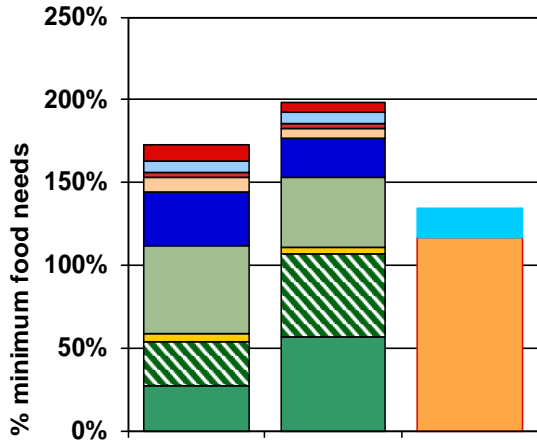


# Zone de ME: SN10, SN11, SN12

Pas de déficit dans ces zones qui se caractérisent par une augmentation des revenus tirés de la récolte. Ces zones se particularisent par de forte hausse de la production agricole.

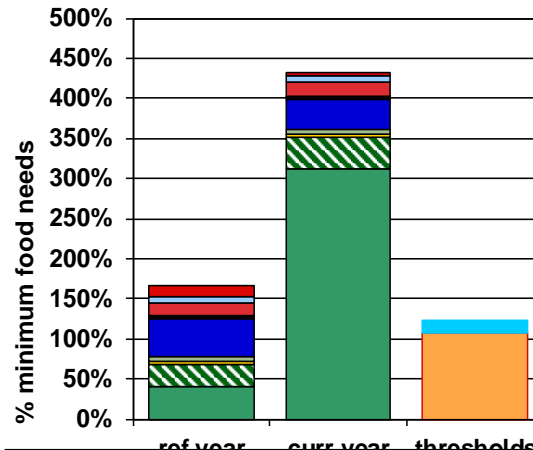
## Total Income (food+cash)

District: Nioro  
Livelihood Zone: SN10  
Household type: VP



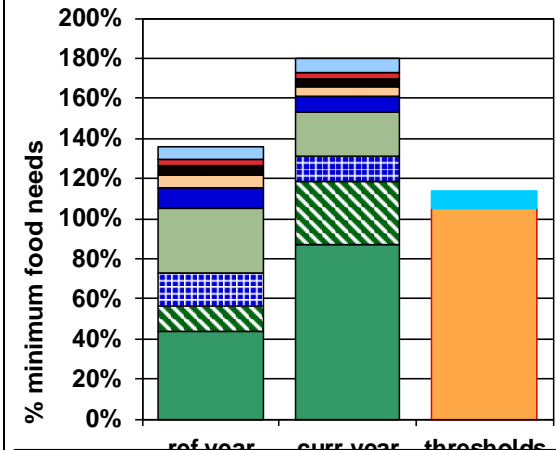
## Total Income (food+cash)

District: Ziguinchor  
Livelihood Zone: SN11  
Household type: VP



## Total Income (food+cash)

District: Bounkiling  
Livelihood Zone: SN12  
Household type: VP



- l/hoods protection
- survival
- Transfers
- emploi
- cantine / aide alimentaire
- cueillette/autres
- 0
- paiement en nature
- dons/versements
- petit commerce
- auto-emploi
- main d'oeuvre local
- exode
- vente du betail
- vente des cultures
- cultures
- vente du lait
- lait

- l/hoods protection
- survival
- Transfers
- emploi
- cantine / aide alimentaire
- cueillette/autres
- 0
- paiement en nature
- dons/versements
- petit commerce
- auto-emploi
- main d'oeuvre local
- exode
- vente du betail
- vente des cultures
- cultures
- vente du lait
- lait

- l/hoods protection
- survival
- Transfers
- emploi
- cantine / aide alimentaire
- cueillette/autres
- 0
- paiement en nature
- dons/versements
- petit commerce
- auto-emploi
- main d'oeuvre local
- exode
- vente du betail
- vente des cultures
- cultures
- vente du lait
- lait

# Résultat en chiffres des zones à déficit : KANEL

						Unité et devise :		FCFA	x1000	
		DEFICIT DE SURVIE			DEFICIT DE PROTEC. MOYENS			TOTAL		
Region	Département	Bénéfici- iaries	OU		Bénéfici- iaries	OU		Bénéfici- iaries	OU	
			MT	Espèces		MT	Espèces		MT	Espèces
Matam	Matam	-	-	-	-	-	-	-	-	-
-	Kanel	-	-	-	40 797	116	35 999	40 797	116	35 999
Louga	Louga	-	-	-	-	-	-	-	-	-
-	Kébémér	-	-	-	-	-	-	-	-	-
Thiès	Tivaouane	-	-	-	-	-	-	-	-	-
Kédougou	Kédougou	-	-	-	-	-	-	-	-	-
-	Saraya	-	-	-	-	-	-	-	-	-
-	Salemata	-	-	-	-	-	-	-	-	-
<b>TOTAUX</b>		-	-	-	40 797	116	35 999	40 797	116	35 999
<b>Plus de détails dans le tableau</b>		<b>A</b>	<b>C</b>	<b>E</b>	<b>B</b>	<b>F</b>	<b>D</b>	<b>B</b>	<b>G</b>	<b>H</b>

DEFICIT TOTAL						
Total			V.Poor	Poor	Middle	B/Off
rec. no. months	Benefic- iaries	%popn en déficit	Bénéfici- iaries	Bénéfici- iaries	Bénéfici- iaries	Bénéfici- iaries
1	-	-	-	-	-	-
1	6 595	7%	6 546	49	-	-
1	-	-	-	-	-	-
1	-	-	-	-	-	-
1	-	-	-	-	-	-
1	-	-	-	-	-	-
1	-	-	-	-	-	-
1	-	-	-	-	-	-
1	-	-	-	-	-	-
	6 595	1%	6 546	49	-	-

# Saisonnalités des déficit

## Dépenses saisonnières (Nourriture + revenu)

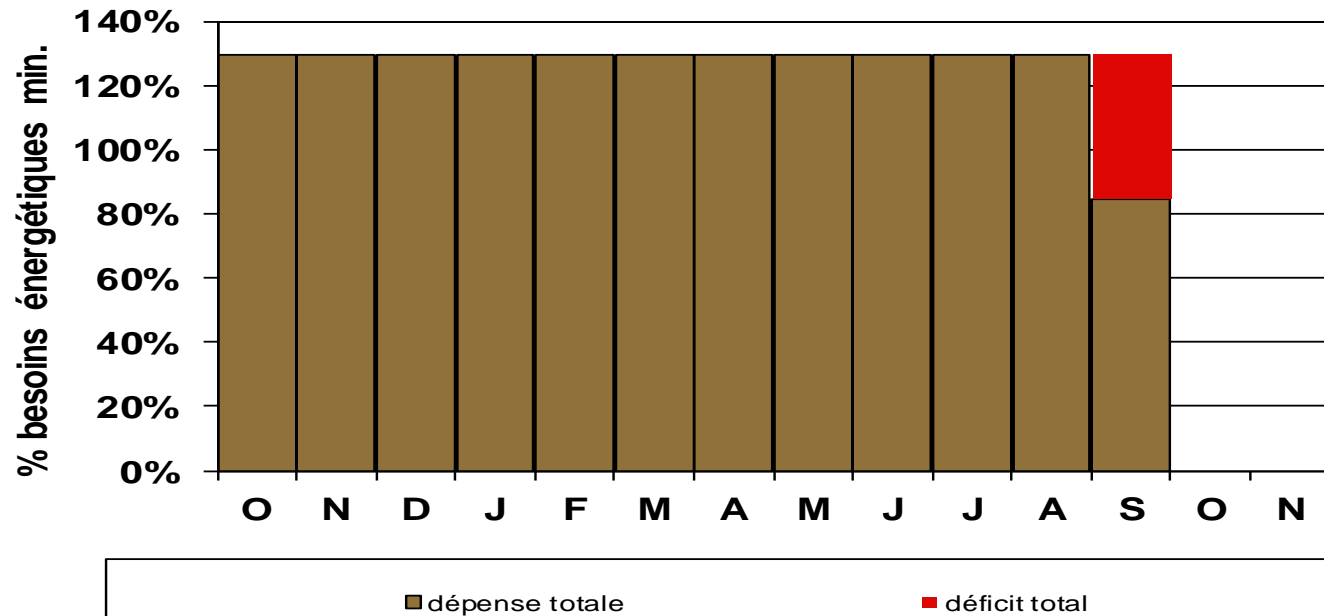
Unité administratif Kanel

ZME :

SN04

Groupe :

VP



## 4. Conclusion et Recommandations

- ❑ La situation alimentaire est globalement satisfaisante mais les ménages pauvres et très pauvres du département de Kanel (Sénégal) seront confronté à un déficit de protection de moyens d'existence au mois de septembre 2018. Ce déficit résulte de la baisse de la production agricole, de baisse des revenus tirés de la main d'œuvre et de l'auto-emploi.
- ❑ Planifier une réponse pour protéger les moyens d'existence à Kanel.
- ❑ Renforcer la résilience des communautés
- ❑ Mettre à jour certains profils (SN 3,6, 11, 12)
- ❑ Assurer la couverture totale des profils (SN, 1,2, 7,8)



**MERCI DE  
VOTRE ATTENTION!**



**World Food Programme**

