



# Synthèse Régionale des Résultats HEA, cycle octobre - novembre 2016

Dakar – 14 décembre 2016



# Couverture de l'analyse

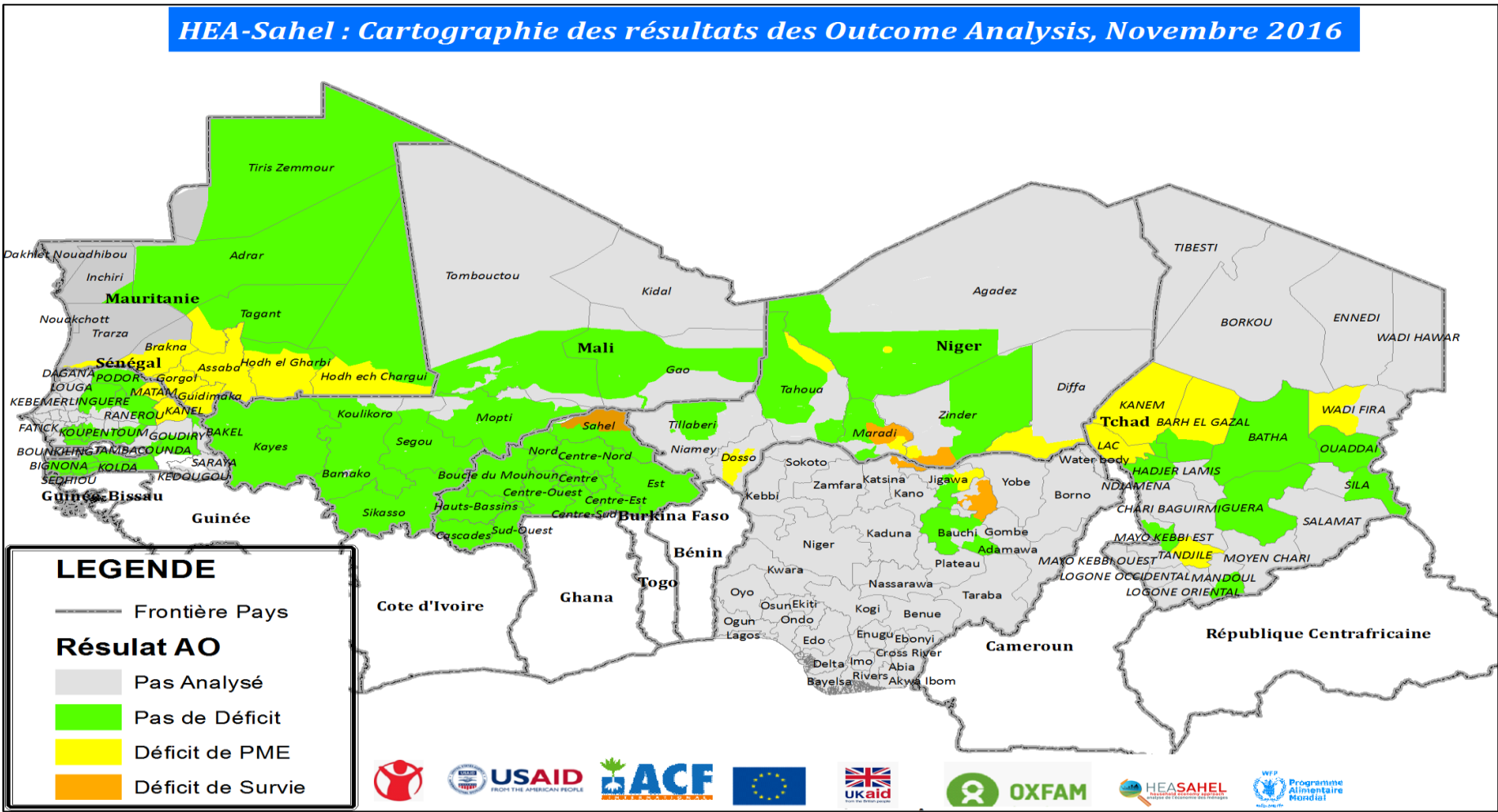
*Période de la réalisation des analyses:* Octobre - Novembre 2016 au prélude des *Cadre Harmonisé* pays.

*Couverture:* 76 Baselines répartis dans 53 ZME sur 7 pays:

- Burkina Faso
- Mauritanie
- Mali
- Niger
- Nigeria
- Sénégal
- Tchad

# Situation alimentaire des ménages globalement acceptable

HEA-Sahel : Cartographie des résultats des Outcome Analysis, Novembre 2016

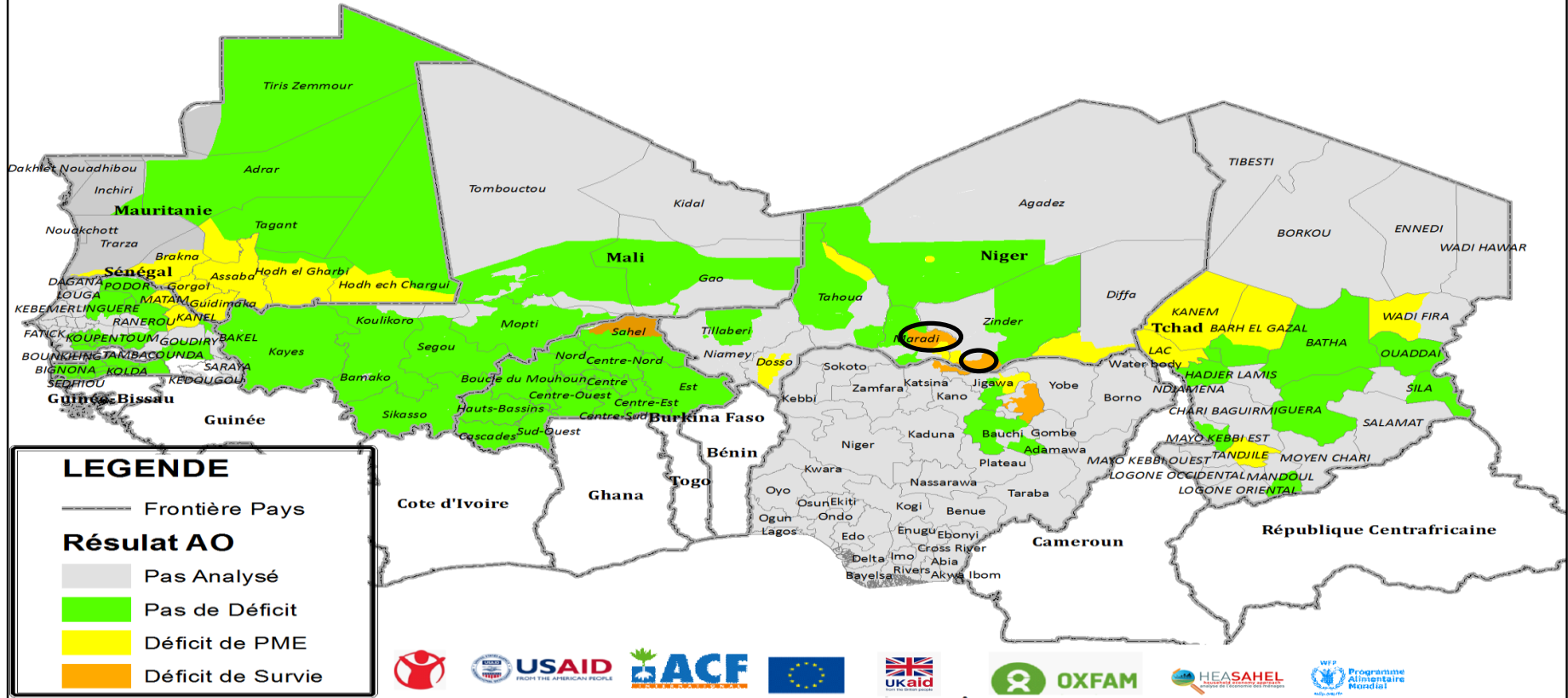


Déficit de Survie (DS)	Aucun	Aucun	1-20%	20-50%	50%
Déficit de Protection des Moyens d'Existence (DPME)	Aucun	Oui	Oui	Oui	Oui



# Situation préoccupante au Niger (Mayahi – Magaria , Tessaoua)

HEA-Sahel : Cartographie des résultats des Outcome Analysis, Novembre 2016



Region	Groupes	Type de Déficit	Période des déficits
Mayahi	TP	DS + DPME	Janv – sept 2017
	P	DS + DPME	Avril – sept 2017
Magaria	TP	DS + DPME	Janv, Mars, Juin – sep 2017
Tessaoua	TP	DS + DPME	Mai – sept 2017
	P	DS + DPME	juin – sept 2017

# Explications des déficits

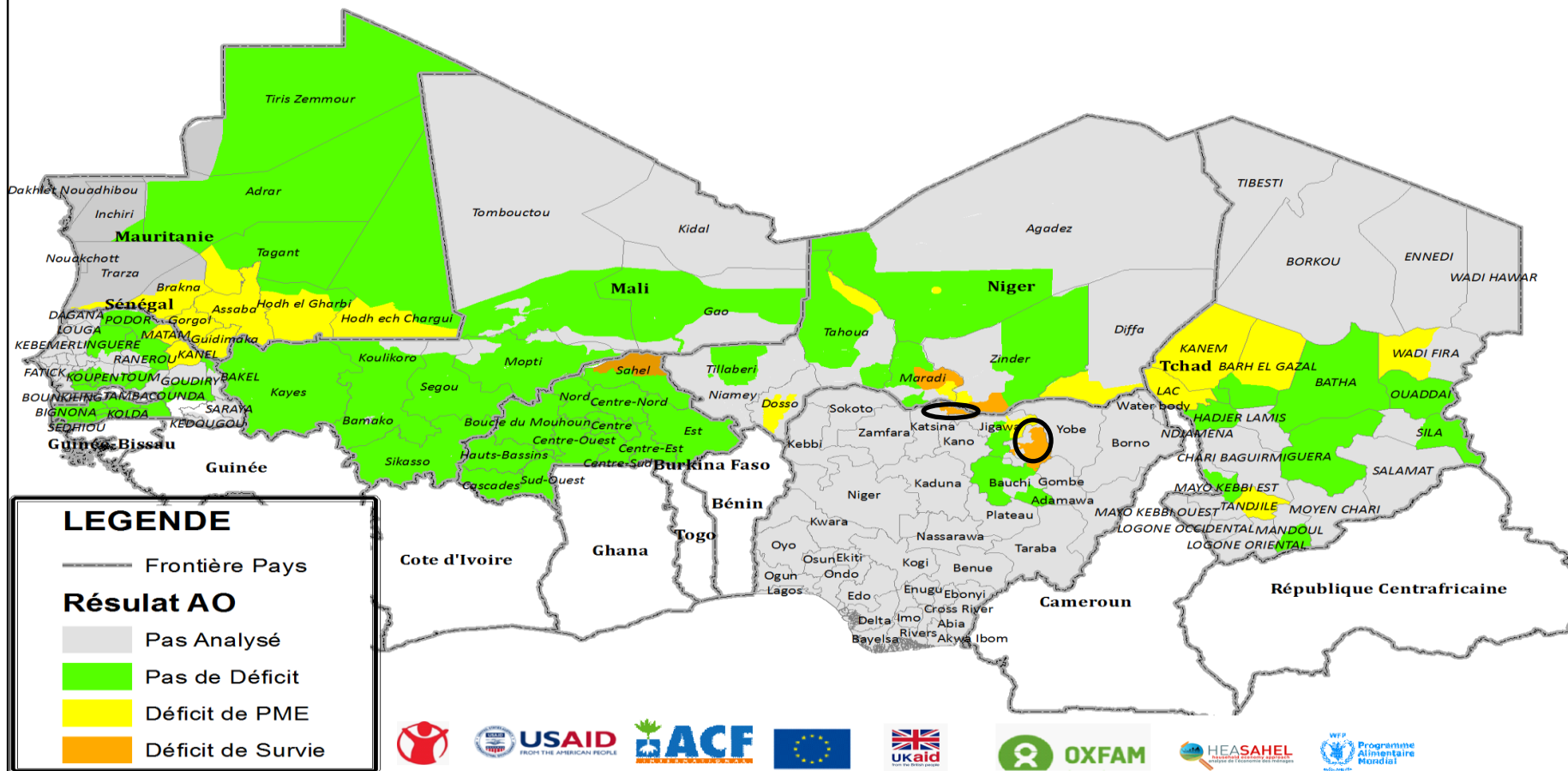
Magaria, Mayahi et Tessaoua:

- Perte de la production agricole due a un déficit pluviométrique et aux attaques des Cicadelles.
- Baisse de revenu des ménages due a la chute de prix du bétail et la rémunération de la mains d'œuvre;
- La faible pouvoir d'achat des ménages, conséquence d'une hausse de prix projetée en période de soudure.

La situation est beaucoup plus compliquée pour le ménages du département de Mayahi où le déficit de consommation alimentaire apparaîtra dès le mois de janvier et jusqu'en septembre 2017.

# DS important au Nigeria (Katsina - Bauchi)

HEA-Sahel : Cartographie des résultats des Outcome Analysis, Novembre 2016



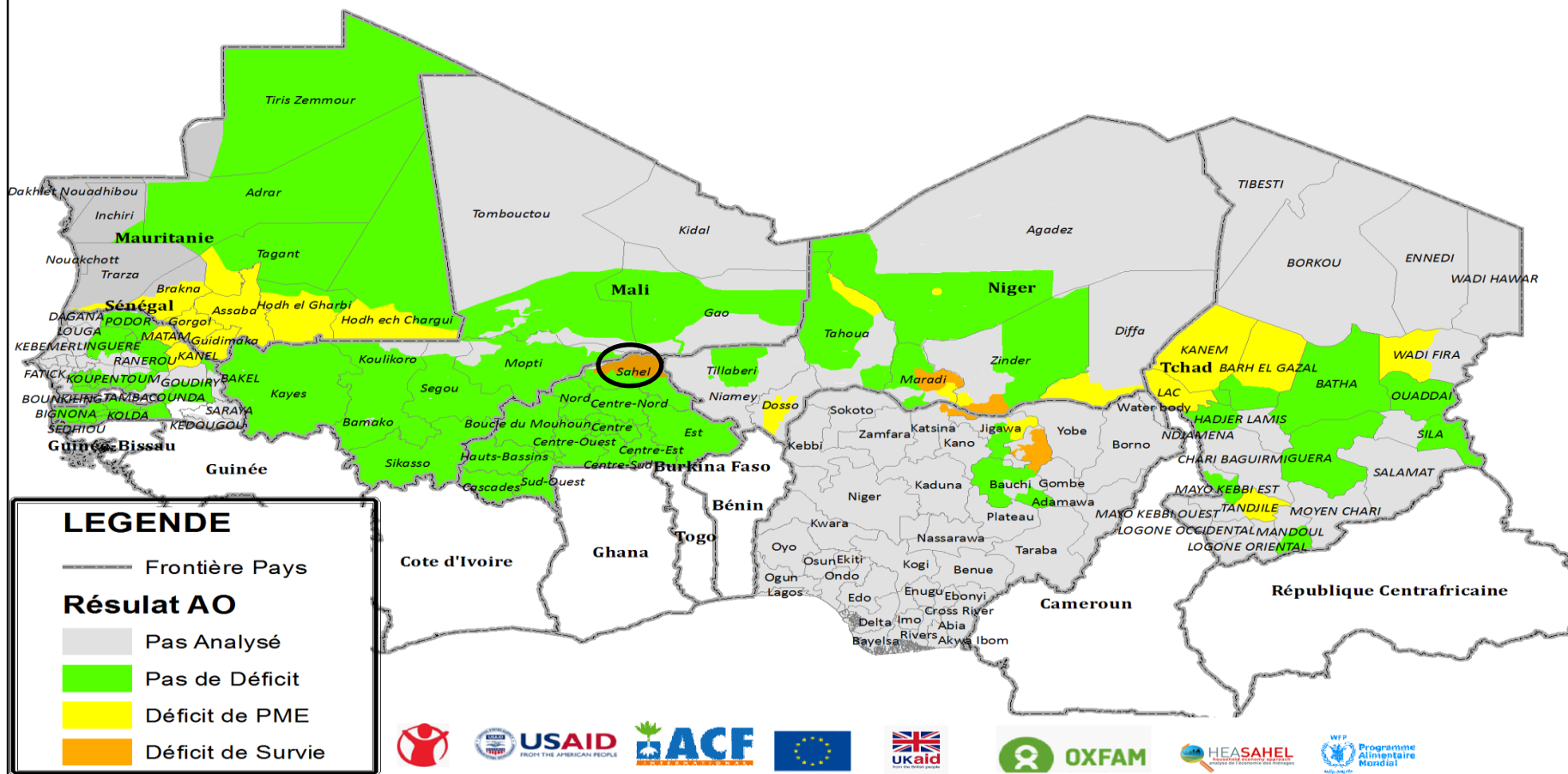
Region	Groupes	Type de Déficit	Periode des déficits
Katsina	TP	DS + DPME	Juin – Aout 2017
	P	DPME	Juin – Aout 2017
Bauchi	TP	DS + DPME	Mars – aout 2017

# Explication des déficits

- Baisse de revenu de la main d'œuvre
- Forte inflation des denrées de bases
- Baisse de la taille de troupeau.

# Des déficits de survie moindre au Burkina (Oudalan)

HEA-Sahel : Cartographie des résultats des Outcome Analysis, Novembre 2016



ZME	Province	type de Deficit	Groupes	Période des deficits
ZME 08	OUDALAN	DS + DPME	Très pauvres	Juin – septembre 2017)



# Explications des déficits de l'Oudalan

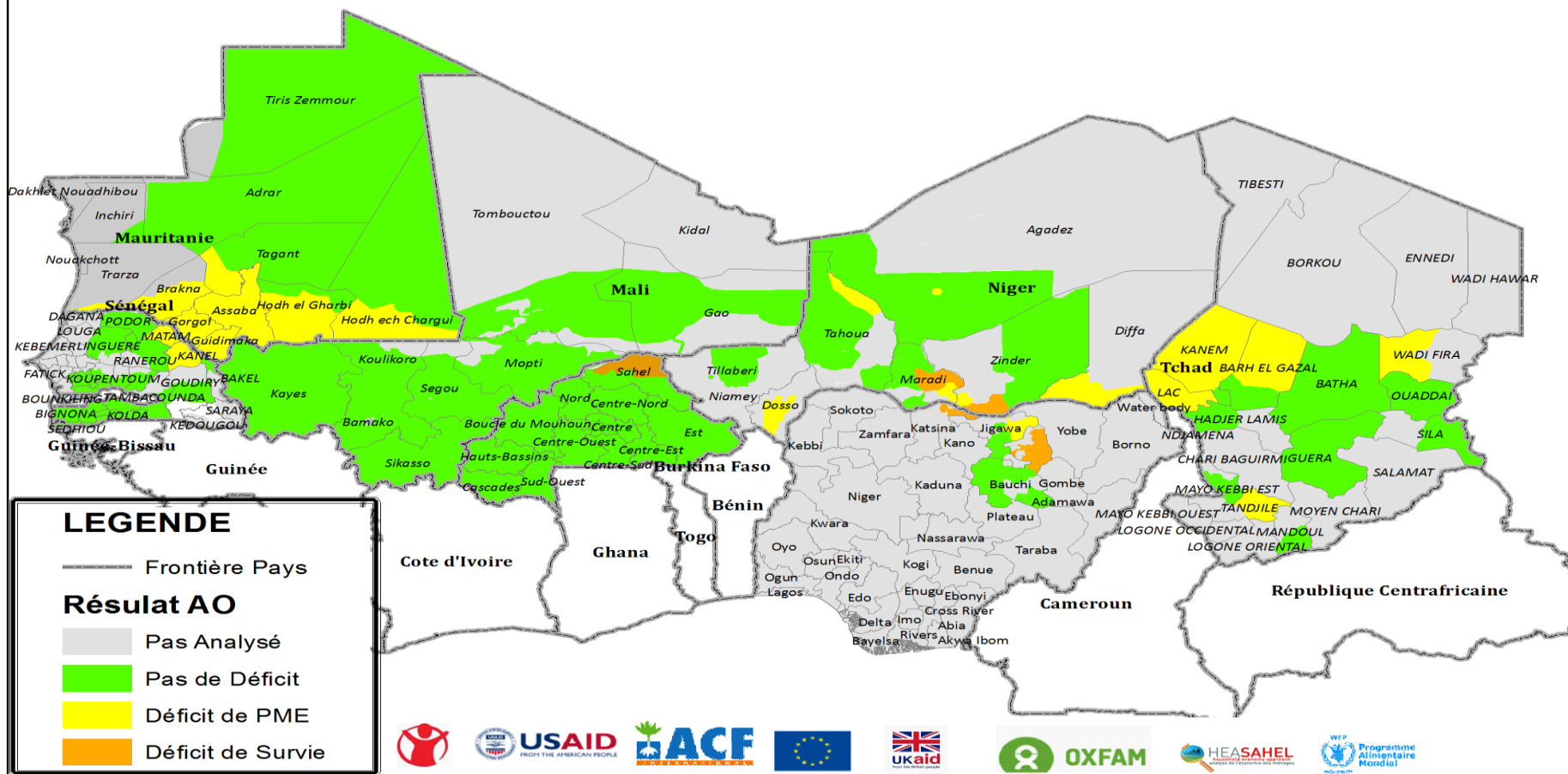
La province d'Oudalan présente de déficit de façon récurrente. Zone Agro-pastorale fortement dépendante de la production des autres zones.

les déficits de cette année sont imputables à:

- Faible production agricole au niveau ménage va contraindre ces derniers à faire à recourir plus au marché pour combler le déficit.
- La hausse de prix des céréales projetée, engender une baisse de pouvoir d'achat des ménages très pauvres

# DPME au Burkina, Mauritanie, Niger, Nigeria, Sénégal et Tchad

HEA-Sahel : Cartographie des résultats des Outcome Analysis, Novembre 2016



# MERCI



Aide humanitaire  
et Protection civile



**USAID**  
FROM THE AMERICAN PEOPLE