



Synthèse Régionale des Résultats HEA,

Cycle d'Analyse, Septembre - Octobre - Novembre 2017

Niamey – 12 décembre 2017

Couverture de l'analyse

Période des analyses:

- ❖ **Pays du Golfe de Guinée: Septembre 2017**
- ❖ **Pays du sahel: Octobre - Novembre 2017**

Couverture des analyses: 109 Baselines réparties, 15 pays:

Pays du Sahel

- Burkina Faso
- Mauritanie
- Mali
- Niger
- Nigeria
- Sénégal
- Tchad

Golfe de Guinée

- Bénin
- Cap vert
- Côte d'ivoire
- Gambie
- Ghana
- Guinée
- Guinée. B
- Togo

Produits HEA et utilisation

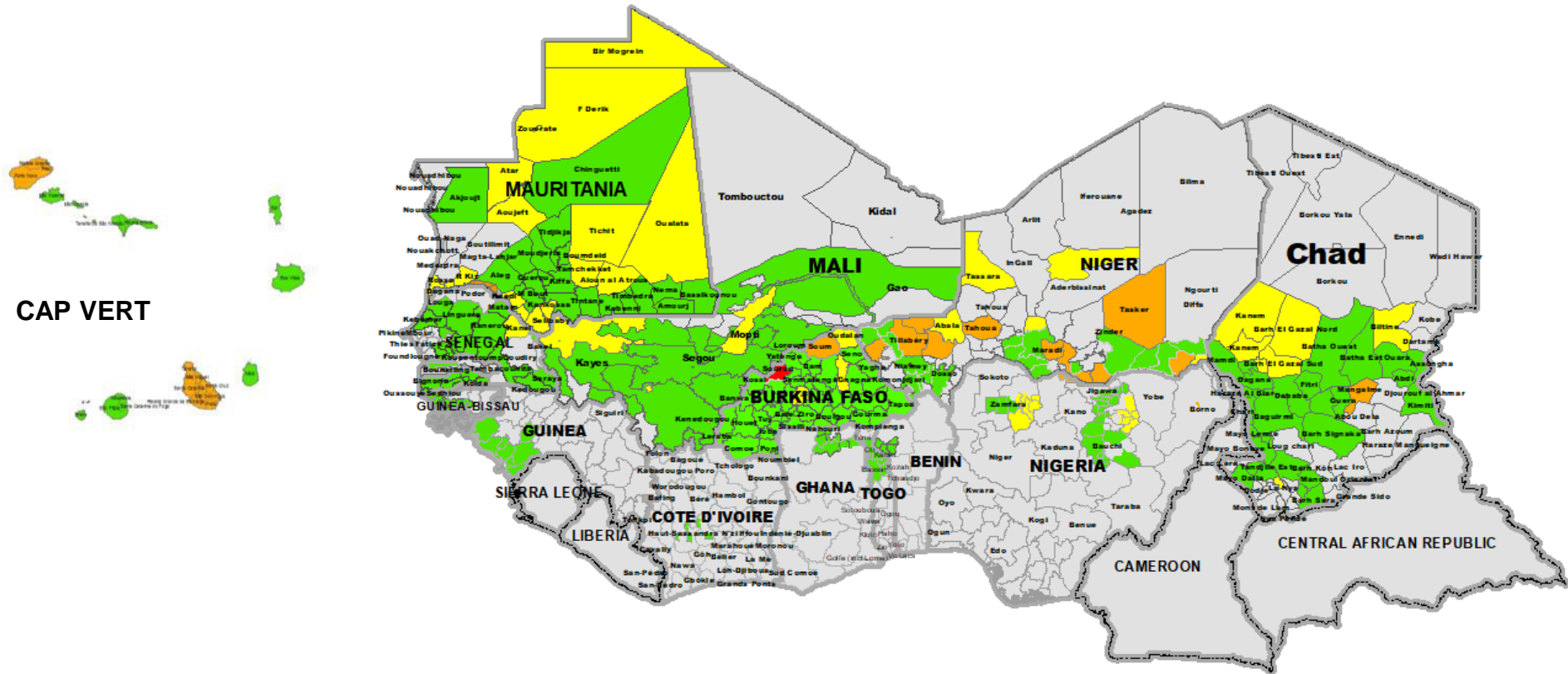
Déficit de survie (DS): Représente le gap de revenu total en nourriture et en espèces nécessaire pour couvrir 100% des besoins énergétiques minimums, assurer les coûts de préparation et de consommation de la nourriture - **Besoin d'une intervention humanitaire pour les ménages en situation de déficit de survie**

Déficit de protection des moyens d'existence (DPME). Représente le gap de revenu total en nourriture et en espèces nécessaires pour protéger et gérer les moyens d'existence – **Besoin d'une intervention pour la protection des moyens d'existences des ménages en situation DPME**

Les **DS** et **DPME** sont utilisés dans les Analyses du Cadre Harmonisé comme preuves directes du résultat consommation alimentaire.

Les **DS** et **DPME**, la **saisonnalité**, les **groupes socio - économiques** sont des informations utilisées dans la programmation des interventions

Situation alimentaire des ménages relativement satisfaisante



LEGENDE

— Frontière Pays

Résultat AO

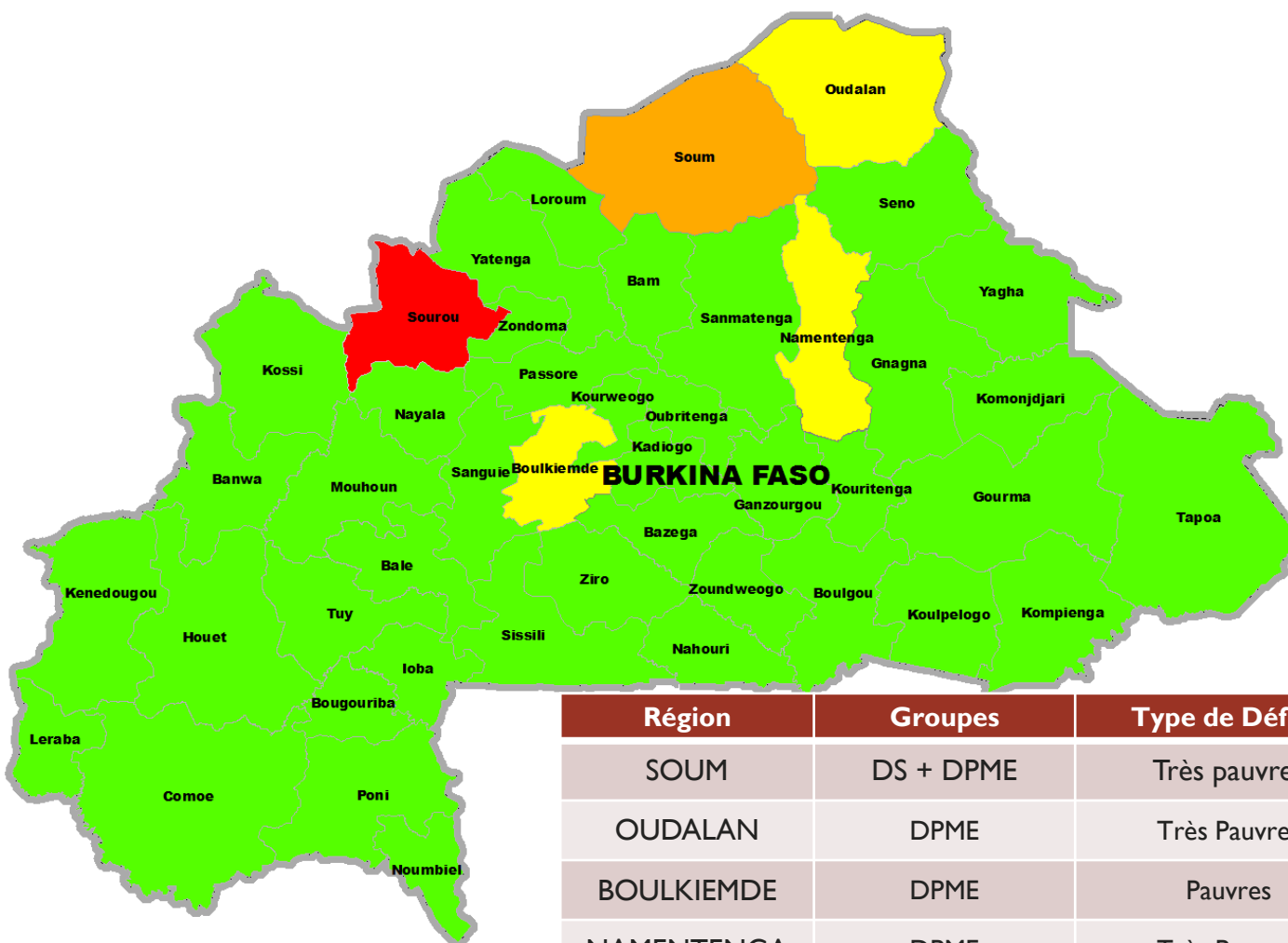
■ Pas de Déficit

■ Déficit de PME

■ Déficit de Survie

	■ Pas de Déficit	■ Déficit de PME	■ Déficit de Survie	■ 50%	■ 50%
Déficit de Survie (DS)	Aucun	Aucun	1-20%	20-50%	50%
Déficit de Protection des Moyens d'Existence (DPME)	Aucun	Oui	Oui	Oui	Oui

....Au Burkina Faso

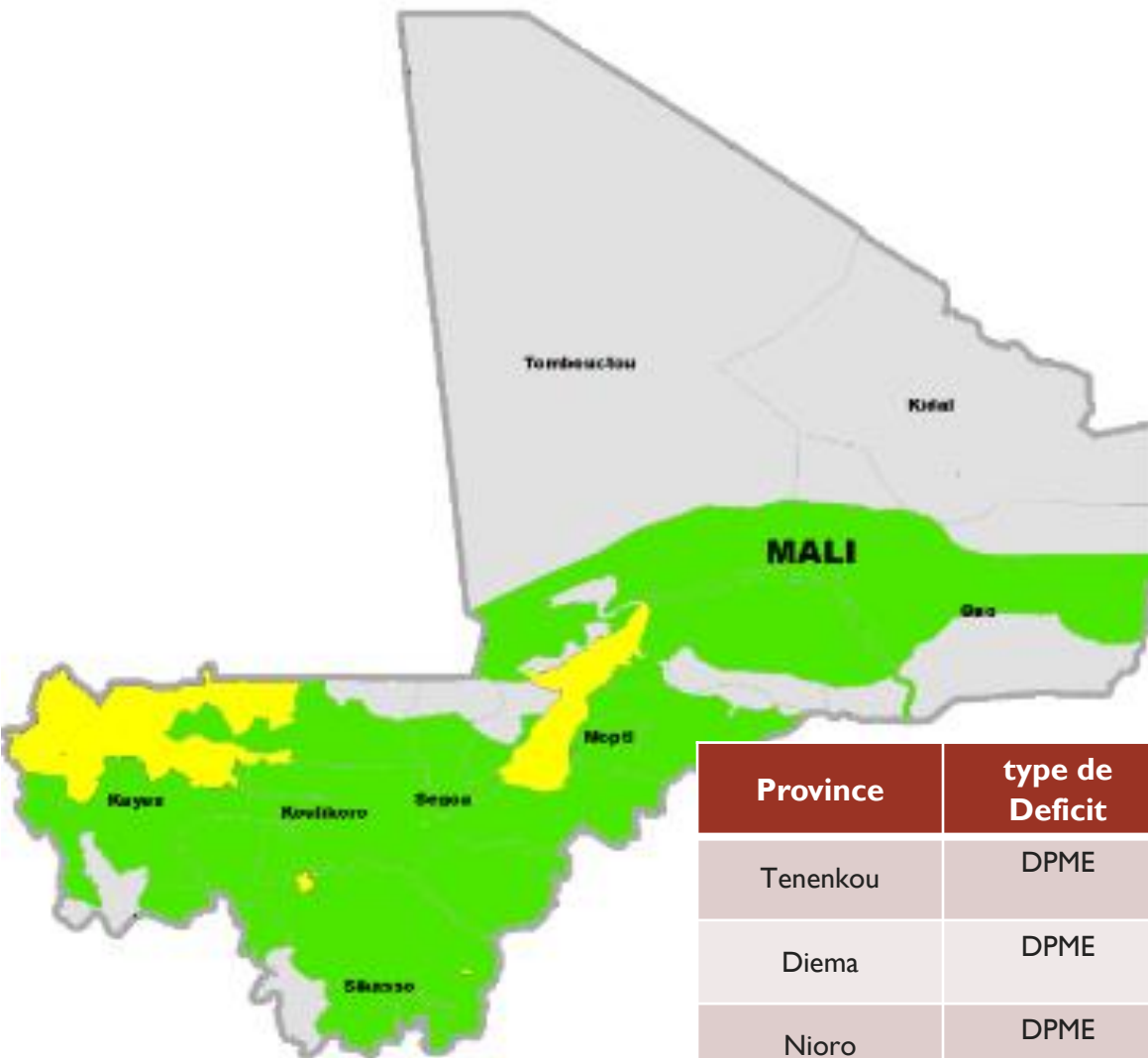


Région	Groupes	Type de Déficit	Période de déficit
SOUM	DS + DPME	Très pauvres	juillet à septembre 2018
LOUDALAN	DPME	Très Pauvres	Aout à septembre 2018
BOULKIEMDE	DPME	Pauvres	Septembre
NAMENTENGA	DPME	Très Pauvres	Septembre
SOUROU	DS + DPME	Très pauvres Pauvres	juin à septembre 2018 Mai à septembre 2018

Explications des déficits au Burkina Faso

- Baisse significative de la production agricole de 40% au niveau de la province de Sourou;
- Baisse de revenu provenant de la vente de la production agricole de + 50% pour la province de Sourou;
- Hausse des prix du sorgho de + 50% par rapport à la période de soudure de l'année de référence.
- Baisse du revenu tiré de la main d'œuvre et une baisse de revenu tiré de l'auto-emploi

....Au Mali

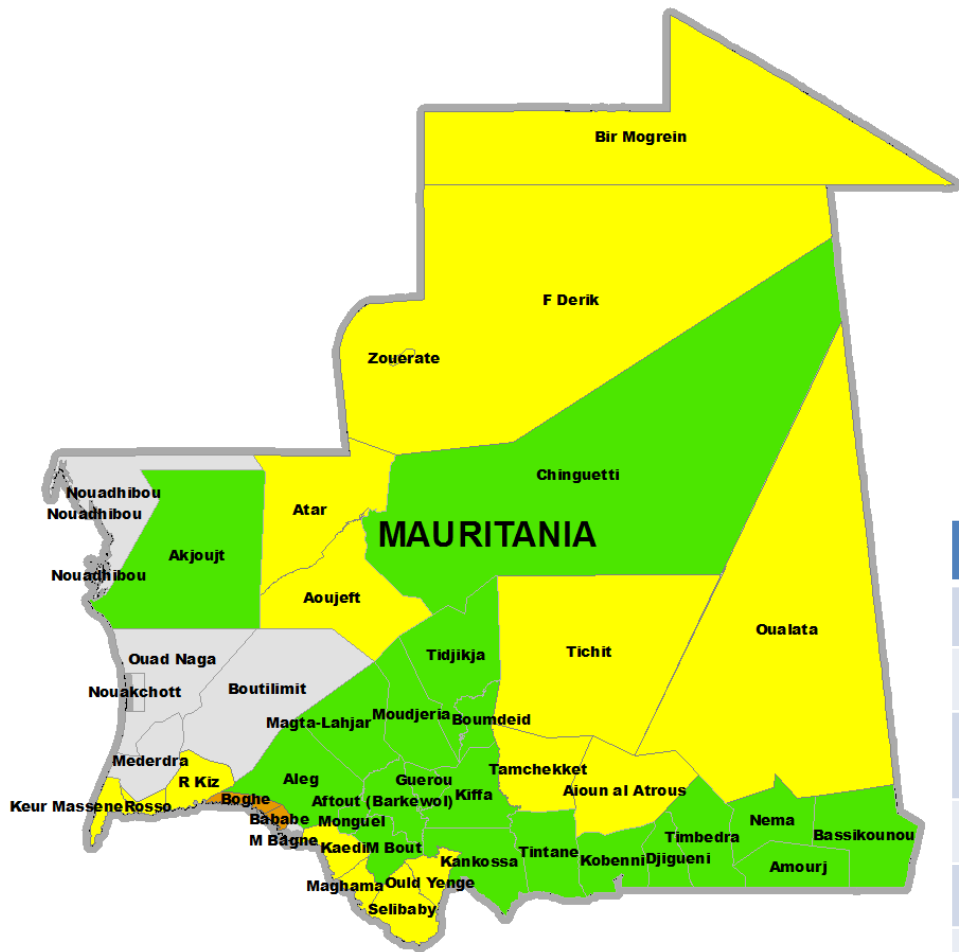


Province	type de Deficit	Groupes	Période des deficits
Tenenkou	DPME	Très pauvres	Aout - Septembre 2018
Diema	DPME	Très Pauvres	Aout - Septembre 2018
Nioro	DPME	Très pauvres	Mars – Septembre 2018
Péri – urbain de Bamako	DPME	Très pauvres	Annuel

Explication de la situation Au Mali

- ✓ Baisse des productions céréalières de 40 à 60% par rapport à l'année de référence;
- ✓ Augmentation des prix des céréales de base de 40% à 50% par rapport à la période de soudure de l'année de référence.
- ✓ Baisse du revenu tiré de la main d'œuvre de 20 à 40%;
- ✓ En zone péri-urbain, baisse des opportunités de revenu cumulée aux coûts élevés des besoins sociaux de base (loyer, électricité, etc.) et hausse des prix des céréales.

.... En Mauritanie

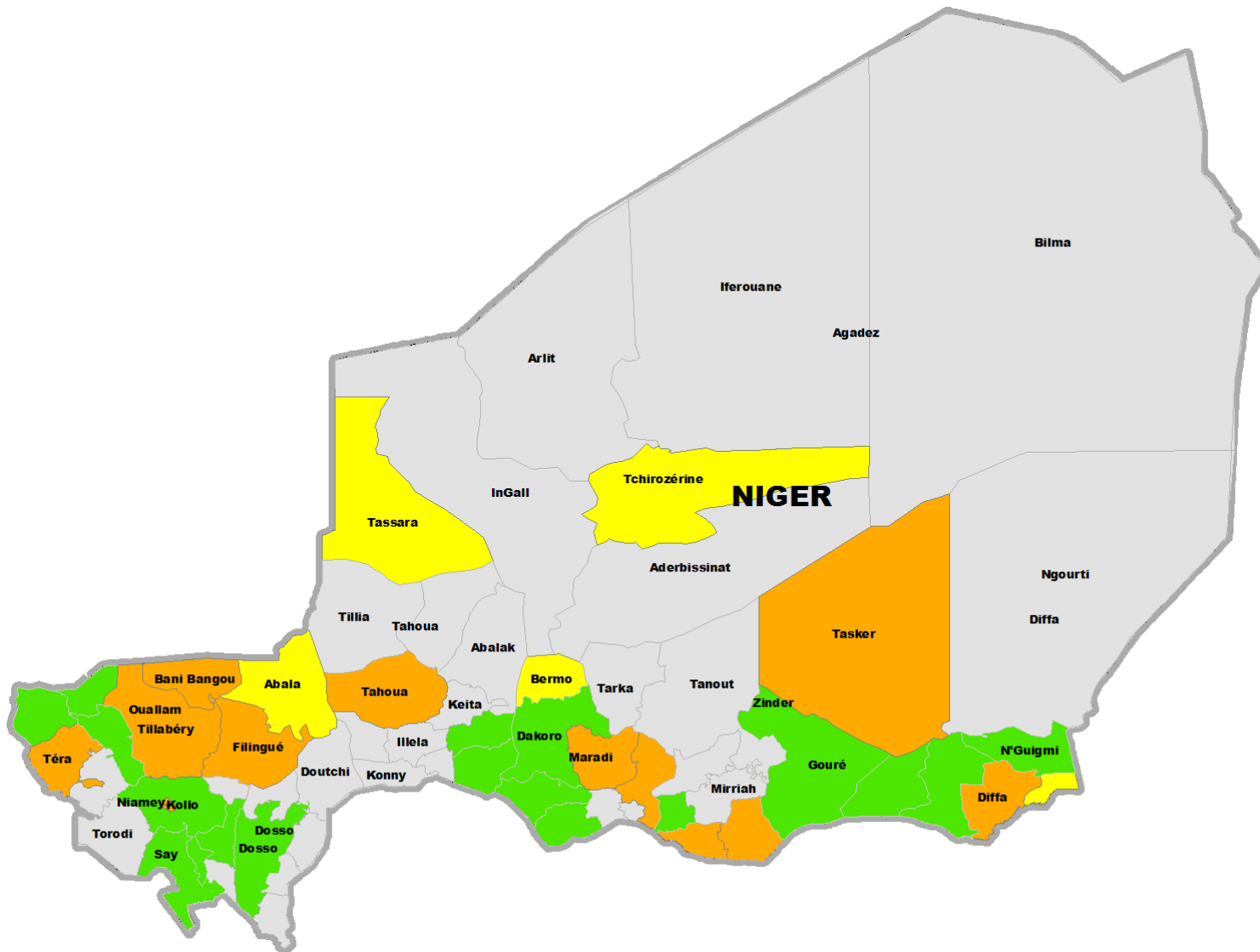


Region	Groupes	Type de Déficit	Période de déficit
Guidimakha	TP et P	DPME	Septembre
Gorgol	TP	DPME	Septembre
Brakna	TP et P	DS DPME	Aout –Septembre
Trarza	TP	DPME	Septembre
Hodh El chargui	TP	DPME	Toute l'année
Hodh El Gharby	TP	DPME	Toute l'année
Adrar	TP	DPME	Toute l'année
Tagant	TP	DPME	Toute l'année
Tiris Zemmour	TP	DPME	Toute l'année

Explication de la situation en Mauritanie

- ✓ La baisse des revenus tirés de la production laitière liée à la faible disponibilité des pâturages;
- ✓ La baisse des revenus de l'auto-emploi (exploitation et vente de sel gemme) liée au faible pâturages.;
- ✓ La baisse des revenus issus des travaux domestiques (conduite pour la vente sur le marché et abreuvement des animaux);
- ✓ La baisse du prix de bétail pour les petits ruminants et les bovins


....Au Niger



....Au Niger

Region	Groupes	Type de Déficit	Période de déficit
Mayahi	Très Pauvre	DS + DPME	Mars – Sept 2018
	Pauvre	DS + DPME	Juin – Sept 2018
Magaria	Très Pauvre	DS + DPME	Jan – Sept 2018
Dungass	Très Pauvre	DS + DPME	Jan – Sept 2018
Tessaoua	Très Pauvre	DS + DPME	Aout – Sept 2018
	Pauvre	DS + DPME	Aout – Sept 2018
Diffa	Très Pauvre	DS + DPME	Juin – Sept 2018
Tahoua	Très Pauvre	DS + DPME	Avril – Sept 2018
Banibangou	Très pauvre	DS + DPME	Mars – Sept 2018
Ouallam	Très pauvre	DS + DPME	Mars – Sept 2018
Filingue	Très Pauvre	DS + DPME	Annuel
	Pauvre	DS + DPME	Nov – Sept 2018
Tera	Très Pauvre	DS + DPME	Mai - septembre
	Pauvre	DS + DPME	Juillet– Sept 2018
Tesker	Très Pauvre	DS + DPME	Annuel
Niamey	Pauvre	DS + DPME	Annuel
	Très Pauvre	DS + DPME	Annuel

Explication de la situation au Niger

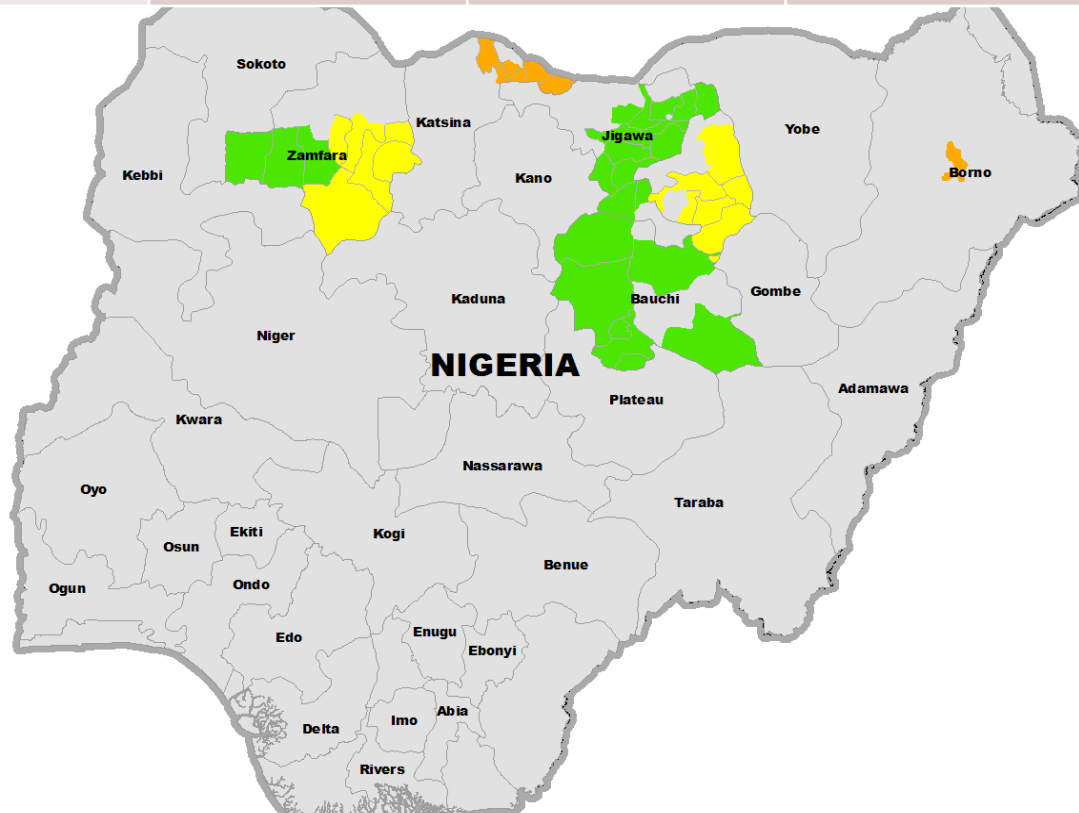
- ✓ Baisse de la production agricole de 20 à 30% par rapport à l'année de référence conséquence de l'installation tardive et l'arrêt précoce des pluies, infestations des cultures.
- ✓ Hausse attendue de 20 à +100% par rapport à l'année de référence des prix des céréales de base en période de soudure. Niveau élevé des prix en période des récoltes conséquence de l'achat institutionnel des céréales pour la reconstitution des stocks de sécurité, etc.
- ✓ Baisse des prix des animaux de 10 à 20%, conséquence de la crise du Nigeria, restriction d'exportation des animaux  Vers la Libye, l'insécurité dans certaines zones.

Explication de la situation au Niger

- ✓ Baisse des opportunités d'exode et du versement des exodants permanents compte tenu de la persistance de la situation d'insécurité et d'instabilité dans les pays d'accueils notamment en Lybie, Nigeria, Cote d'Ivoire et des restrictions d'accès à l'Algérie
- ✓ Déficit fourrager en zone pastorale suite à l'installation tardive et l'arrêt précoce de la pluie. Baisse de l'état d'embonpoint des animaux et des rendements laitiers.
- ✓ En zone urbain de Niamey, baisse des opportunités de revenu cumulée aux coûts élevés des besoins sociaux de base (loyer, électricité etc.)

...Au Nigeria

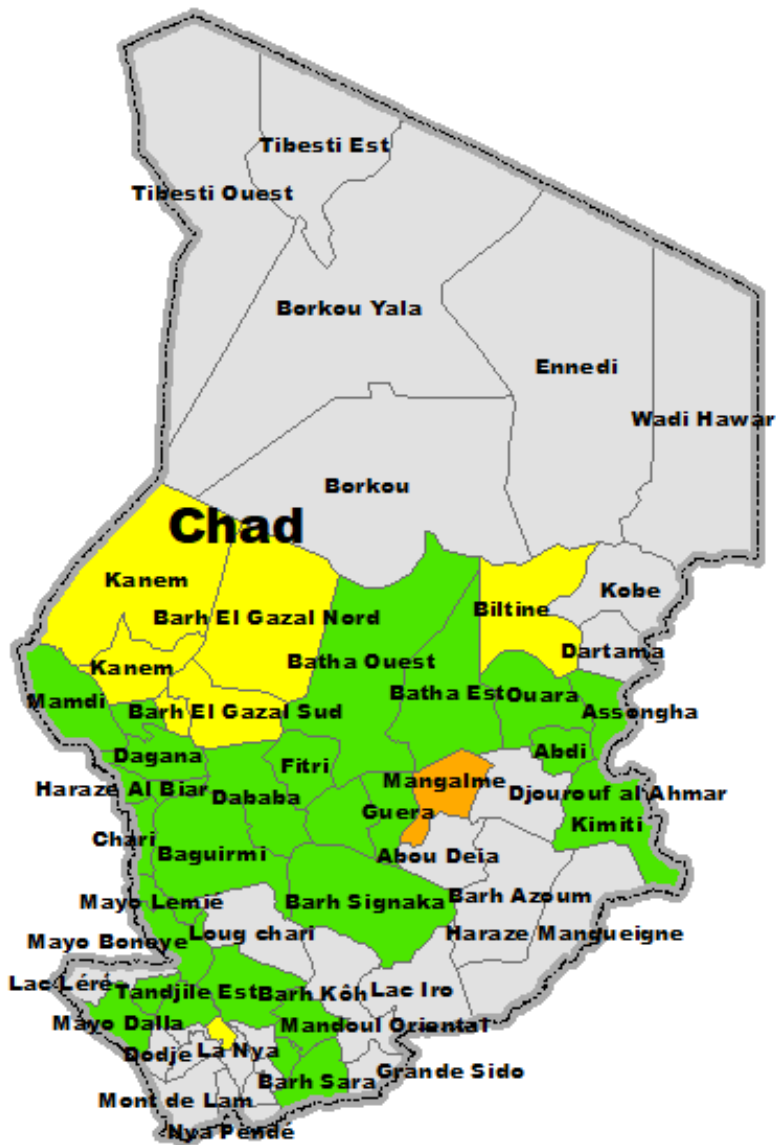
Province	type de Deficit	Groupes	Période des déficits
Zanfara	DPME	Pauvre - Très pauvre	Juillet – Aout
Bauchi	DPME	Très pauvres	Aout
Katsina	DS + DPME	Très pauvres	Avril – Aout
Borno	DS + DPME	Très pauvres	Annuel
	DS + DPME	Pauvres	Annuel



Hausse de +100% des prix de la céréale de base par rapport à son niveau en période de soudure de l'année de référence.

- Baisse des opportunités de la main d'œuvre et de auto-emploi

....Au Tchad



Region	Groupes	Type de Déficit	Période de déficit
Magalme	DS + DPME	Très pauvres (TP) et Pauvres	Juillet – Sept Octobre – mars
Barh El Gazal Ouest		Pauvre (P)	Septembre
Barh El Gazal Sud	DPME	P	Aout - septembre
BEG Nord	DPME	P	Mars -Avril- Mai
Kanem	DPME	P	Aout - Septembre
Biltine	DPME	TP et P	Avril et Juillet - aout- septembre
Mandy	DPME	P	Fevrier –Mars
Fouli	DPME	P	Fevrier –Mars
Kaya		P	Fevrier –Mars

Explication de la situation au Tchad

- ✓ Baisse de la production agricole de 30 à 40% par rapport à l'année de référence
- ✓ Baisse du revenu de la vente des récoltes et de la main d'œuvre locale, de l'exode et du petit commerce
- ✓ Baisse de plus de 50% de revenu provenant de la vente des animaux dans la zone de pastoral de Mandjoura;
- ✓ Le déficit de survie de Mangalmé est dû essentiellement à la perte de production agricole qui est quasiment nulle et de la baisse d'environ 50% de revenu tiré de l'exode.

...Au Cap vert



CAP VERT



✓ Baisse des productions céréalières et légumineuses de 80% et les tubercule de 50% par rapport à l'année de référence a cause de l'insuffisance pluviométrique et attaques des chenilles légionnaires.

✓ Baisse des opportunités et du prix de la main d'œuvre agricole de près de 50% et des opportunités de l'auto-emploi de 50%.

Province	type de Deficit	Groupes	Période des deficits
Santo Antao	DS + DPME	Très pauvres	Nov-de cet Mars – Sept
Santiago	DS + DPME	Très pauvres	Nov-de cet Mars – Sept

...Au Sénégal

Baisse du revenu tiré de la main d'œuvre et le versement des exodants permanant.

Une hausse des prix des céréales de base



Départements

type de Deficit

Groupes

Période des deficits

Kanel

DPME

Très pauvres

Sept 18

...En zone pastorale

Une attention particulière est accordée à la situation de Biomasse et les analystes se sont concentrés sur l'appréciation de son impact probable sur:

- ✓ l'état d'embonpoint des animaux,
- ✓ la taille du troupeaux,
- ✓ les prix des animaux,
- ✓ le rendement laitier,
- ✓ le revenu tire par les petits éleveurs des activités de gardiennage des animaux,
- ✓ Les prix des intrants bétail.

...En zone pastorale

Pays	Region	Groupes	Type de Déficit	Période de déficit
Mauritanie	Hodh El chargui	Très pauvre	DPME	Annuel
	Guidimakha	Très pauvre	DPME	Annuel
	Hodh El Gharby	Très pauvre	DPME	Annuel
	Adrar	Très pauvre	DPME	Annuel
	Tiris Zemmour	Très pauvre	DPME	Annuel
	Targent	Très pauvre	DPME	Annuel
Niger	Tassara	Très Pauvre	DPME	Annuel
	Bermo	Pauvre et très pauvre	DPME	Annuel
	Tesker	Très Pauvre	DS + DPME	Annuel
Sénégal	Kanel	Très pauvre	DPME	Septembre
Tchad	Manjoura	Très pauvre	DPME	Mars – Mai
	Kanem	Très pauvre	DPME	Mars – Mai

...En milieu urbain

Pour le milieu urbain et péri urbain, l'analyse s'est focalisée:

- ✓ principales sources de revenu des ménages
- ✓ principaux postes de dépenses des ménages:

Pays	Régions	Groupes	Type de Déficit	Période de déficit
Mali	Bamako	Très Pauvre	DPME	Annuel
Niger	Niamey	Pauvre	DS + DPME	Annuel
		Très Pauvre	DS + DPME	Annuel
Nigeria	Borno	Pauvre	DS + DPME	Annuel
		Très pauvres	DS + DPME	Annuel

Difficultés/ Recommandations

1. Renforcer des actions de plaidoyer auprès des acteurs pour la mise en œuvre des programmes de réponses pour les zones en déficit de survie et déficit de protection des moyens d'existence.
2. Renforcer les capacités techniques des acteurs nationaux de la sécurité alimentaire et nutrition dans la conduite des analyses HEA.
3. Poursuivre auprès des décideurs nationaux et de PTF des actions de plaidoyer pour l'institutionnalisation de l'approche HEA



Difficultés/ Recommandations

4- Réactualisation de la carte des zones de moyens d'existence des pays et engager des réflexions sur la validité de certains profils de référence HEA.

5- Faciliter la compréhension du contenu de "Auto emploi" pour un collecte effective sur le terrain

MERCI



Aide humanitaire
et Protection civile

