



# Synthèse Régionale des Résultats HEA,

Cycle d'Analyse, Février - Mars 2018

# Couverture de l'analyse

**Couverture des analyses:** 114 profils de base HEA, réparties dans 14 pays:

## **Pays du Sahel**

- Burkina Faso
- Mauritanie
- Mali
- Niger
- Nigeria
- Sénégal
- Tchad

## **Golfe de Guinée**

- Bénin
- Cap vert
- Côte d'ivoire
- Ghana
- Guinée
- Guinée. B
- Togo

## **Période des analyses:**

❖ **Pays du Golfe de Guinée: Février 2018**

❖ **Pays du sahel: Février - Mars 2018**

# Rappel sur les produits HEA et leurs utilisations

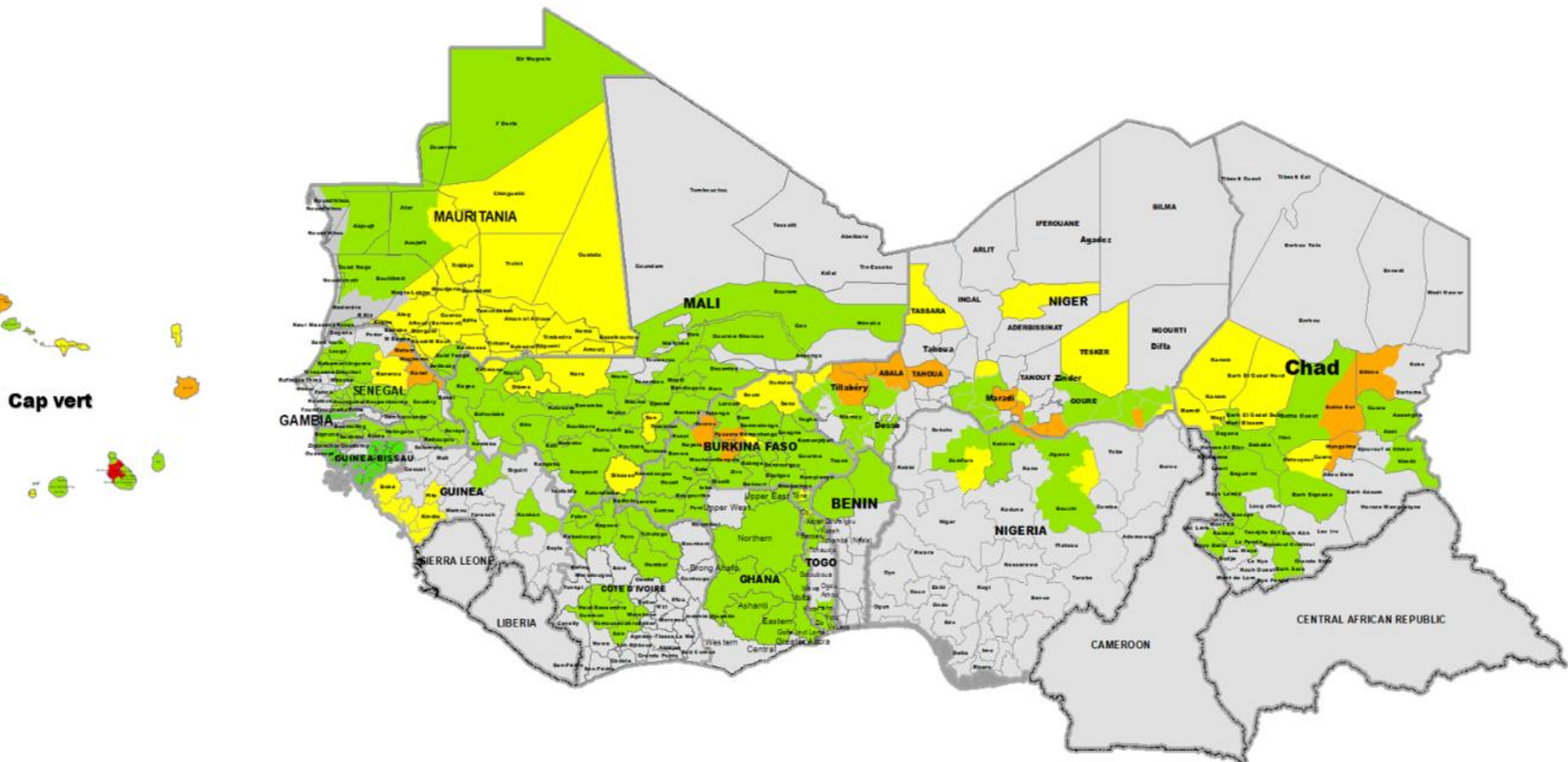
**Déficit de survie (DS):** Représente le gap de revenu total en nourriture et en espèces nécessaire pour couvrir 100% des besoins énergétiques minimums, assurer les coûts de préparation et de consommation de la nourriture - Besoin d'une intervention humanitaire pour les ménages en situation de déficit de survie

**Déficit de protection des moyens d'existence (DPME).** Représente le gap de revenu total en nourriture et en espèces nécessaires pour protéger et gérer les moyens d'existence – Besoin d'une intervention pour la protection des moyens d'existences des ménages en situation DPME

Les **DS** et **DPME** sont utilisés concomitamment dans les Analyses du Cadre Harmonisé comme preuves directes de l'indicateur du résultat consommation alimentaire.

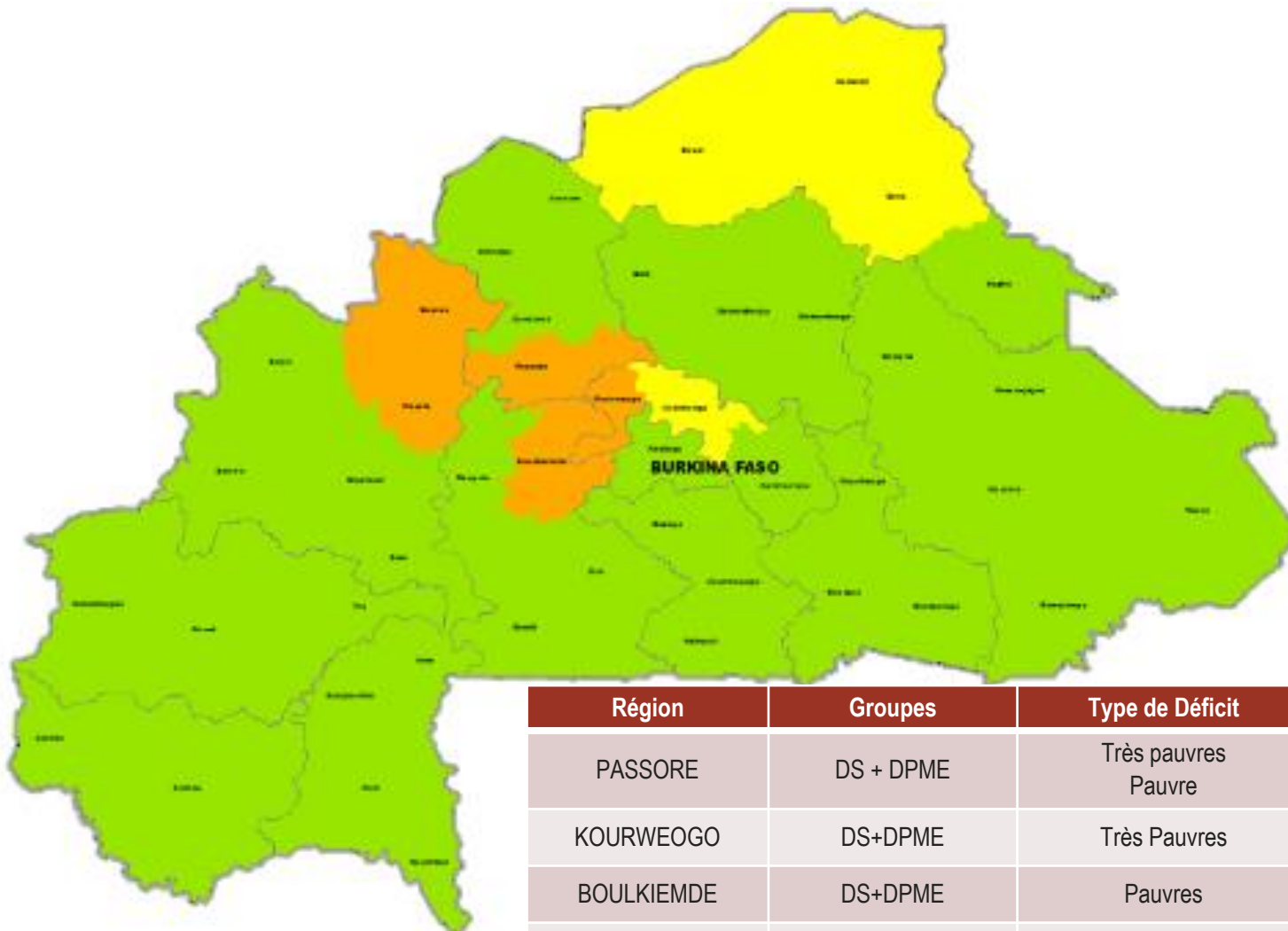
Les **DS** et **DPME**, la **saisonnalité**, les **groupes socio - économiques** sont des informations utilisées dans la programmation des interventions

# Situation alimentaire des ménages est relativement acceptable.....



Déficit de Survie (DS)	Aucun	Aucun	1-20%	20-50%	50%
Déficit de Protection des Moyens d'Existence (DPME)	Aucun	Oui	Oui	Oui	Oui

# Au Burkina Faso



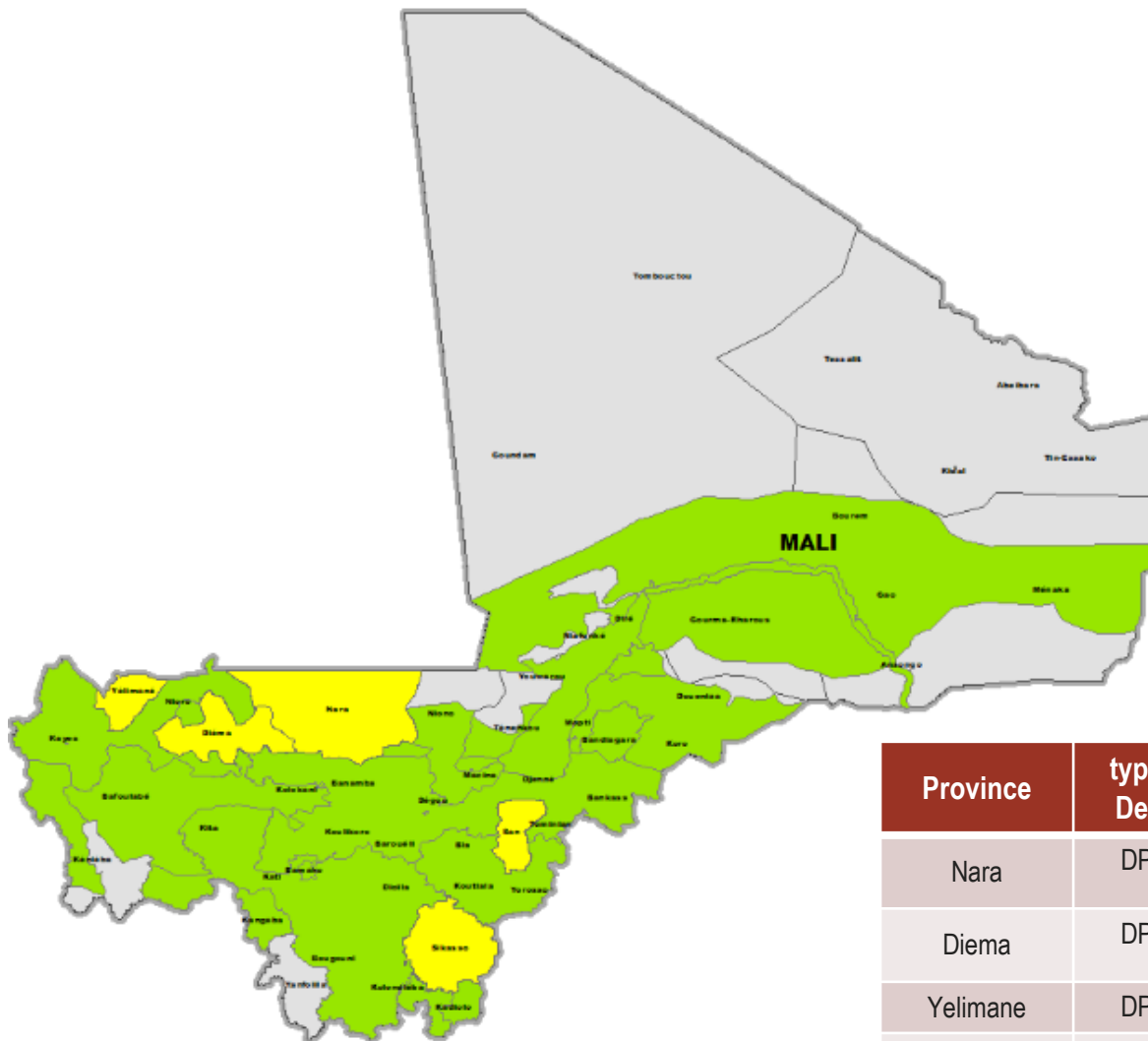
Région	Groupes	Type de Déficit	Période de déficit
PASSORE	DS + DPME	Très pauvres Pauvre	Aout à septembre 2018 Juin à septembre 2018
KOURWEOGO	DS+DPME	Très Pauvres	juillet à septembre 2018
BOULKIEMDE	DS+DPME	Pauvres	Juillet à Septembre
NAYALA	DS+DPME	Pauvres	Aout à Septembre
SOUROU	DS + DPME	Très pauvres Pauvres	juin à septembre 2018 Mai à septembre 2018

# Explications des déficits au Burkina Faso

---

- ✓ Baisse des productions céréalières de 30 à 70% principalement au niveau des provinces de Kourweogo, Sourou, Passore et Nayala;
- ✓ Baisse de revenus tirés de la vente des productions agricoles de 50 à 60% au niveau des provinces de Kourweogo, Passore et Nayala;
- ✓ Hausse des prix du sorgho (céréale de base) de 40 à 70% par rapport à la période de soudure de l'année de référence.

# Au Mali,



Province	type de Deficit	Groupes	Période des deficits
Nara	DPME	Très pauvres + Pauvre	Aout - Septembre 2018
Diema	DPME	Très Pauvres	Aout - Septembre 2018
Yelimane	DPME	Très pauvres	Fev - Avril 2018
Santomanian	DPME	Tres pauvre	Aout - septembre
Péri - urbain de Bamako	DPME	Très pauvres	Annuel

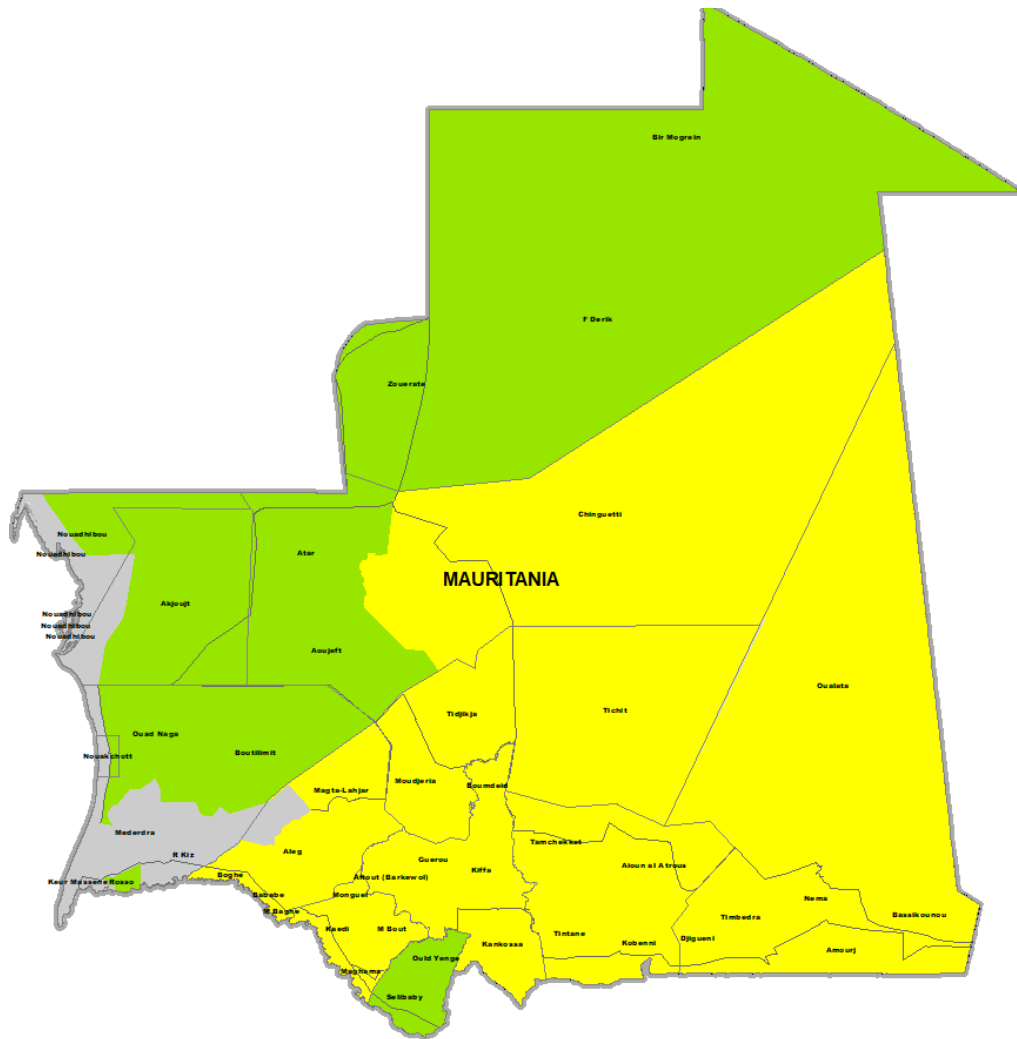
# Explication de déficit au Mali

---

- ✓ Baisse des productions céréalières de 30 à 60% par rapport à la production de l'année de référence;
- ✓ Augmentation des prix des céréales de base de 30% à 70% par rapport à la période de soudure de l'année de référence.
- ✓ Baisse des revenus tirés des activités de la main d'œuvre de 40 à 50% et une baisse de revenus tirés de la vente de la production agricole de 40 à 80%;
- ✓ En zone péri-urbain de Bamako, baisse des opportunités de revenu de 30% et les coûts élevés des besoins sociaux de base.



# En Mauritanie,



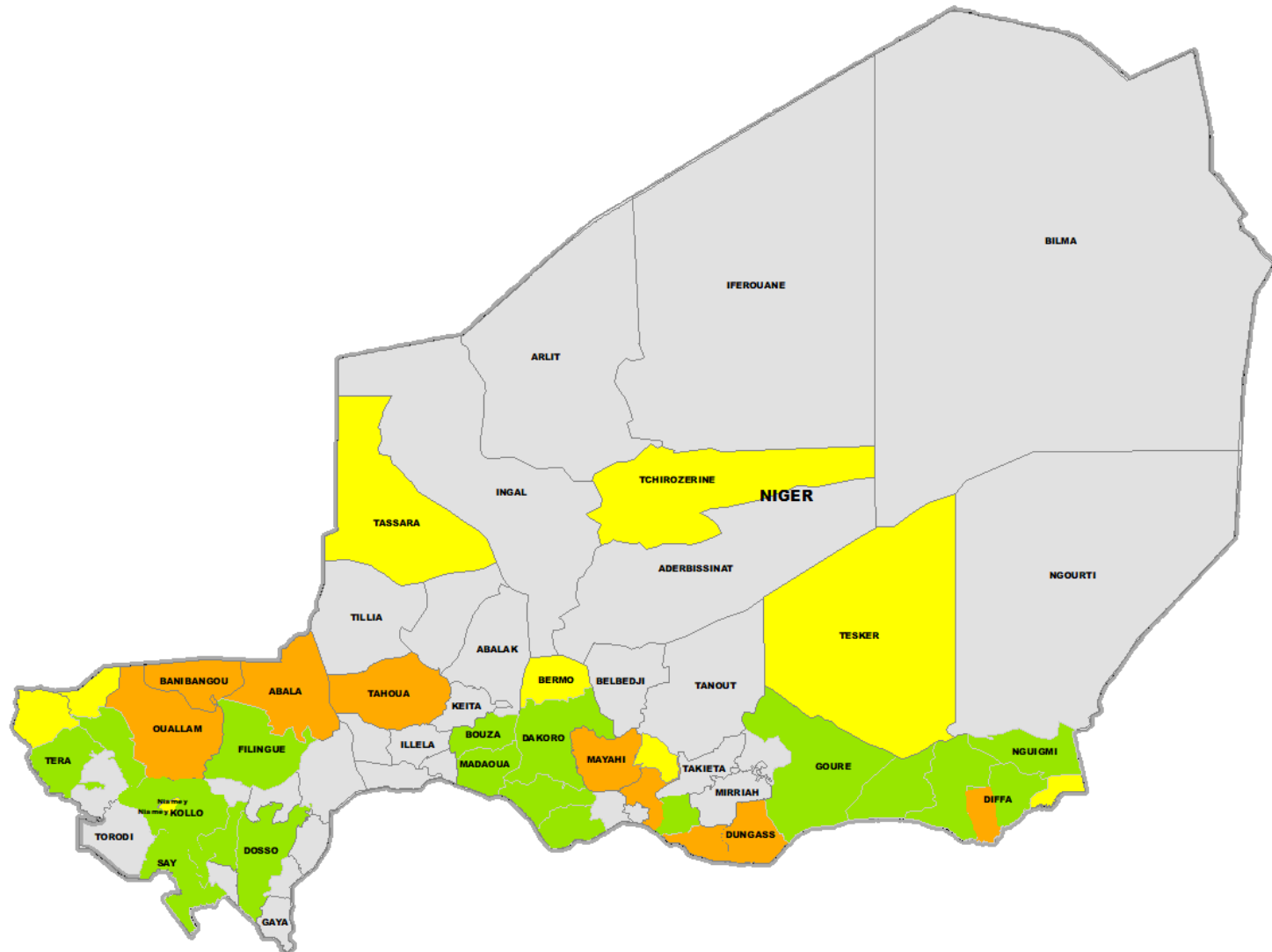
Région	Groupes	Type de Déficit	Période de déficit
Guidimakha	TP et P	DPME	Fev - Sept
Gorgol	TP	DPME	Juin -Sept
Brakna	TP et P	DPME	Sept
Trarza	TP	DPME	Sept
Hodh El chargui	TP	DPME	Avril - sept
Assaba	TP	DPME	Avril - sept
Hodh El Gharby	TP	DPME	Mai - sept
Adrar	TP	DPME	Fev - juin
Tagant	TP	DPME	Juillet - sept

# Explications de déficit en Mauritanie

---

- ✓ Baisse de revenus tirés de la vente des productions laitières conséquence de l'insuffisance des pâturages;
- ✓ Baisse de revenus tirés de l'auto-emploi (exploitation et vente de sel gemme) liée à la faible performance de la production fourragère;
- ✓ Baisse des prix du bétail pour les petits ruminants et les bovins de 20 à 30% par rapport à l'année de référence
- ✓ Augmentation attendue de prix des céréales de base en période de soudure 2018 de 30% à 50% par rapport à la période de soudure de l'année de référence.

# Au Niger



# ....Au Niger

Region	Groupes	Type de Déficit	Période de déficit
Mayahi	Très Pauvre	DS + DPME	Mars – Sept 2018
	Pauvre	DS + DPME	Juin – Sept 2018
Magaria	Très Pauvre	DS + DPME	Avril – Sept 2018
Dungass	Très Pauvre	DS + DPME	Avril – Sept 2018
Tessaoua	Très Pauvre	DS + DPME	Aout – Sept 2018
Diffa	Très Pauvre	DS + DPME	Juillet – Sept 2018
	Pauvre	DS + DPME	Octobre – Novembre 2018
Tahoua	Très Pauvre	DS + DPME	Mars – Sept 2018
Banibangou	Très pauvre	DS + DPME	annuel
	Pauvre	DS + DPME	Juin - Sept 2018
Ouallam	Très pauvre	DS + DPME	Octobre-Mars et septembre 2018
Abala	Pauvre	DS + DPME	septembre
	Très Pauvre	DS + DPME	Octobre-Mars et septembre 2018

# Explication de la situation au Niger

---

- ✓ Baisse des productions céréalières de 5 à 10% par rapport à l'année de référence conséquence de déficit pluviométrique et infestations des cultures;
- ✓ Hausse de prix de céréales de base projetée à la période de soudure 2018 de 20 à +100% par rapport aux années de référence des profils analysées. Pression et l'inaccessibilité de certains marchés d'approvisionnement;
- ✓ Baisse de prix des animaux de 10 à 40%, conséquence de la crise du Nigeria, restriction d'exportation des animaux vers la Libye, l'insécurité dans certaines localités.

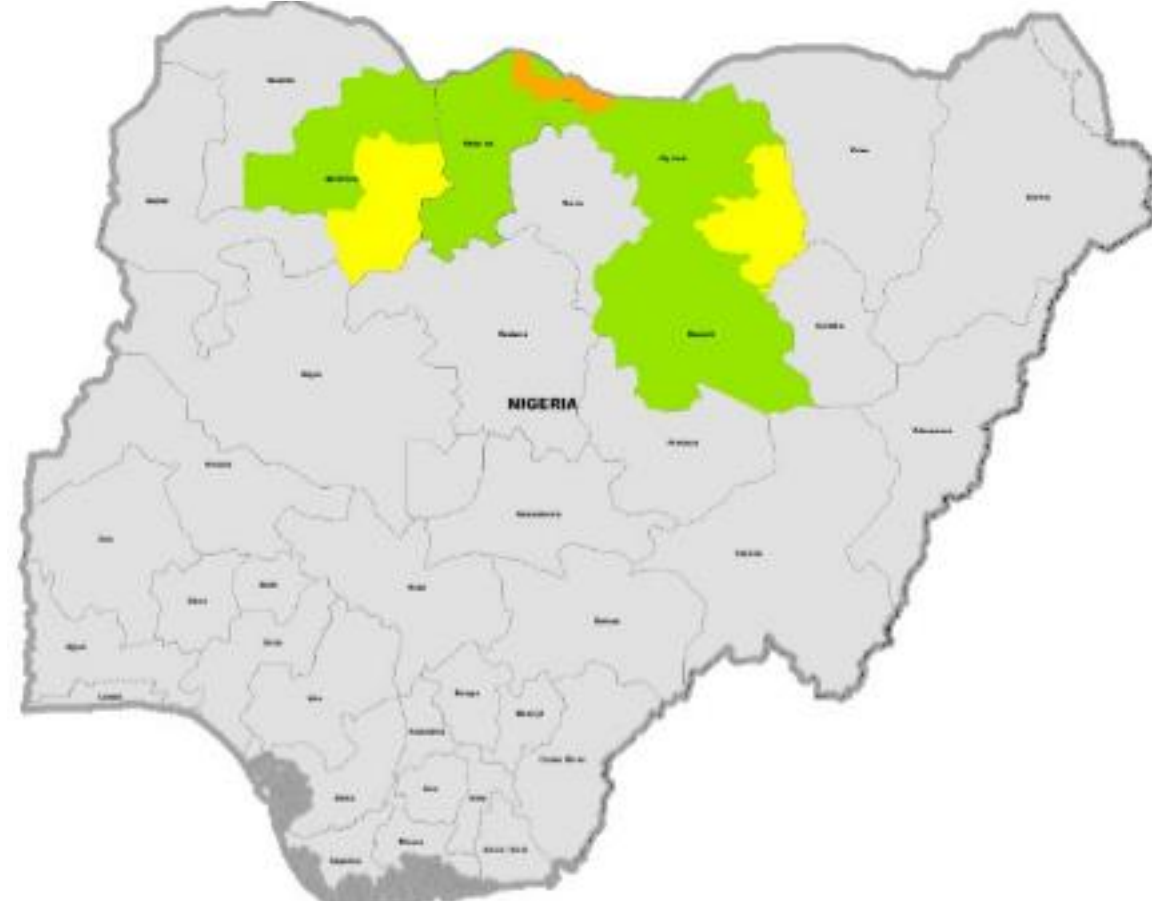
# Explication de la situation au Niger

---

- ✓ Baisse des opportunités d'exode et du transfert compte tenu de la persistance de la situation d'insécurité et d'instabilité dans les pays d'accueils notamment en Lybie, Nigeria, Cote d'Ivoire, Benin et des restrictions d'accès à l'Algérie
- ✓ Déficit fourrager en zone pastorale suite à l'installation tardive et l'arrêt précoce de la pluie.
- ✓ En zone urbain de Niamey, baisse des opportunités de revenu, coûts élevés des besoins sociaux de base (loyer, électricité ,etc.)

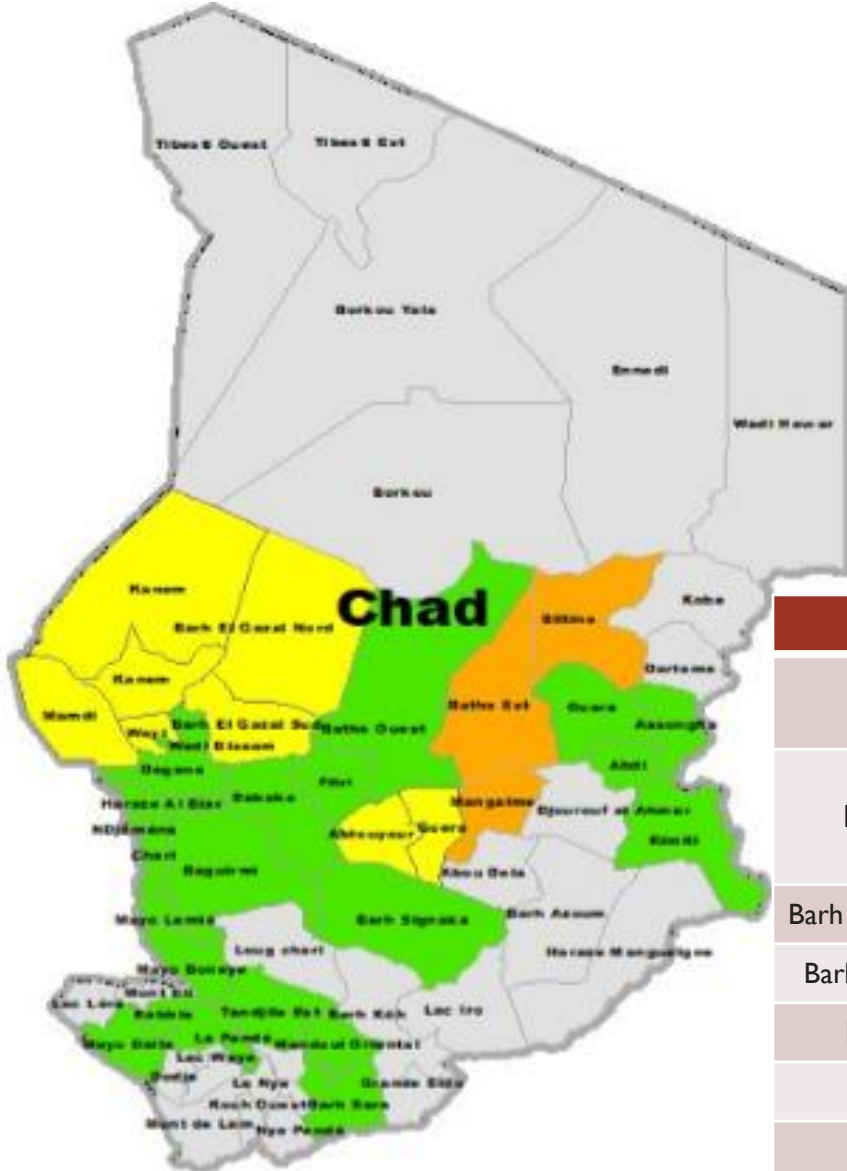
# Au Nigeria,

Sates	type de Deficit	Groupes	Période des déficits
Zanfara	DPME	Pauvre - Très pauvre	Aout
Bauchi	DPME	Très pauvres	Aout
Katsina	DS + DPME	Très pauvres	Juillet – Aout



- Hausse de +200% du prix des céréales de base par rapport à la période de soudure de l'année de référence.
- Baisse des opportunités des activités de la main d'œuvre et de l'auto-emploi de 20 à 30%

# Au Tchad



Region	Groupes	Type de Déficit	Période de déficit
Magalme	DS + DPME	Très pauvres et Pauvres	Octobre – Sept
Batha EST	DS + DPME	Très pauvres	Oct- Mars -Juil-Sept
Barh El Gazal Ouest	DPME	Pauvres	Septembre
Barh El Gazal Sud	DPME	Pauvres	Aout - septembre
BEG Nord	DPME	Pauvres	Mars -Avril- Mai
Kanem	DPME	Pauvres	Aout - Septembre
Biltine	DS+DPME	Très pauvres	Fev - septembre



# Explication de la situation au Tchad

---

- ✓ Baisse importante des productions céréalières de 30 à 40% par rapport à l'année de référence;
- ✓ Baisse de revenus tirés de la vente des récoltes et des activités de la main d'œuvre, exode et du petit commerce;
- ✓ Baisse de plus de 50% de revenu de la vente des animaux dans la zone de pastoral de Mandjoura;
- ✓ Le déficit de survie de Mangalmé est dû essentiellement à la perte de production agricole et de la baisse d'environ 50% de revenus tirés de l'exode.

# Au Cap vert



Santo antao

Province	type de Deficit	Groupes	Période des deficits
Santo Antao	DS + DPME	Très pauvres	Sept-Dec 2017 et Mars-Aout 2018
Santiago	DS + DPME	Très pauvres	Sept-Dec 2017 et Fév-Aout 2018
Boa vista	DS + DPME	Très pauvres	Sept 2017- Avril 2018



Santiago

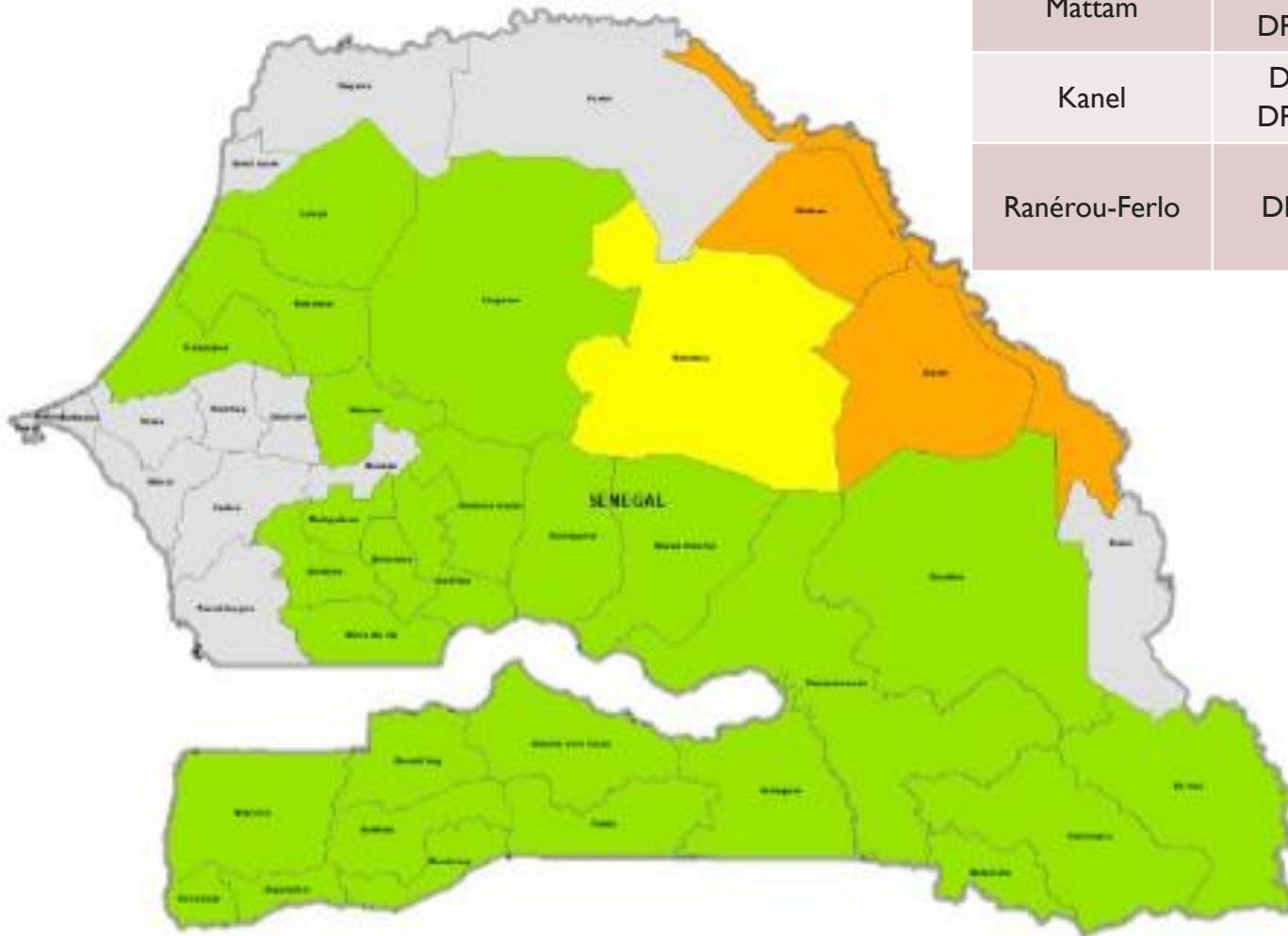


# Explications de la situation au Cape Vert

---

- ✓ Perte totale des productions céréalières à cause de l'insuffisance pluviométrique et attaques des chenilles légionnaires;
- ✓ Baisse des opportunités et prix des activités de la main d'œuvre agricole de 30 à 40%;
- ✓ Baisse de revenus tirés des activités de l'auto-emploi de 30 à 60% et baisse de transfert d'environ 60%.

# ...Au Sénégal



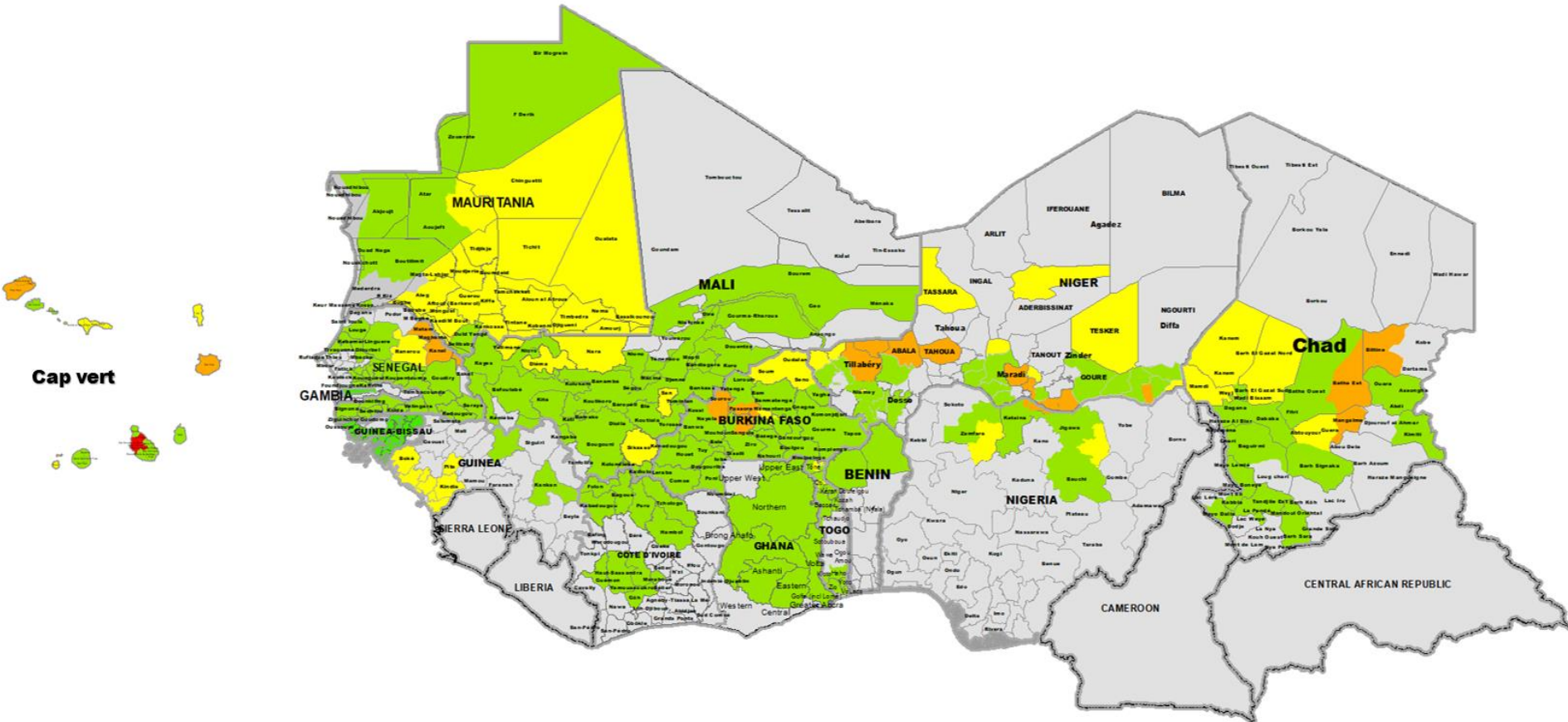
Départements	type de Deficit	Groupes	Période des déficits
Mattam	DS + DPME	Très pauvres	Mai - Sept 18
Kanel	DS + DPME	Très pauvres	Mai - Sept 18
Ranérrou-Ferlo	DPME	Très pauvres Pauvres	Août - Sept 18 Juin - Sept 18

# Explication de la situation au Sénégal

---

- ✓ Baisse des productions céréalières de 50 à 70% par rapport aux années de référence principalement au niveau des départements de Mattam et Kanel.
- ✓ Baisse de revenus tirés des activités de la main d'œuvre et de l'auto emploi de 40 à 50%.
- ✓ Baisse de revenus tirés de la vente des productions céréalières de 50% par rapport à la production de l'année de référence.
- ✓ Hausse de prix des céréales de base de 20% projetée à la période de soudure 2018.

# Au Burkina, Mauritanie, Mali, Nigeria, Niger, Tchad, Sénégal, Cape vert et Guinée..... DPME



# ...En zone pastorale

---

La situation alimentaire en zone pastorale demeure préoccupante, un déficit important de survie et protection de moyens d'existence est observé chez les ménages Très pauvres et Pauvres notamment au Mali, Mauritanie, Niger, Sénégal et Tchad.

La baisse de la production fourragère a eu des conséquences significatives sur: l'état d'embonpoint des animaux; le rendement laitier; le prix des animaux; la taille du troupeaux; les revenus tirés par les petits éleveurs des activités de gardiennage des animaux et l'augmentation des prix des intrants bétail.

# En milieu urbain

Zones urbaines analysées (Bamako, Diffa, Nouakchott, Niamey). Comme en zone rurale, l'analyse a concerné l'évolution dans le temps des principales sources de revenu et des principaux postes de dépenses des ménages et leur comparaison entre l'année de référence et l'année en cours.

L'analyse révèle un déficit de revenu pour maintenir un accès aux services sociaux de bases (santé, éducation etc.): apparition de DPME chez les ménages pauvres et très pauvres

Pays	Régions	Groupes	Type de Déficit	Période de déficit
Mali	Bamako	Très Pauvre	DPME	Annuel
Niger	Niamey	Pauvre et très pauvres	DPME	Annuel



# Difficultés/ Recommandations

---

1. Renforcer des actions de plaidoyer auprès des acteurs pour la mise en œuvre des programmes de réponses pour les zones en déficit de survie et déficit de protection des moyens d'existence.
2. Renforcer les capacités techniques des acteurs nationaux de la sécurité alimentaire et nutrition dans la conduite des analyses HEA.
3. Poursuivre auprès des décideurs nationaux et de PTF des actions de plaidoyer pour l'institutionnalisation de l'approche HEA

# MERCI

---

