

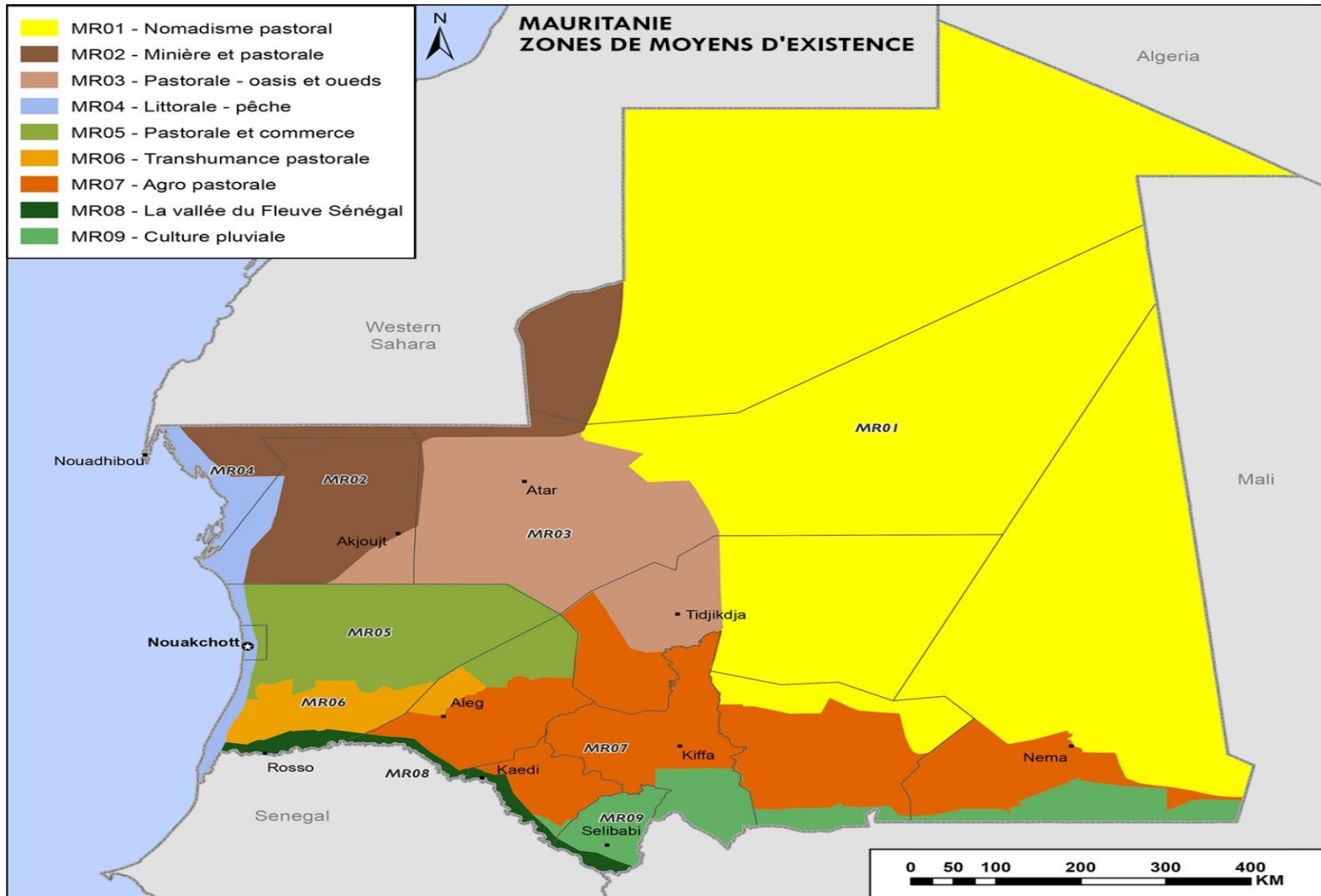
# PRESENTATION « OUTCOME ANALYSIS » MAURITANIE (Novembre 2015)

*Les différentes parties de la présentation:*

1. *Carte des ZME mise à jour*
2. *Commentaires sur l'analyse*
3. *Scenari développé*
4. *Les résultats obtenus de l'analyse*
5. *Conclusions et Recommandations*



# 1- Carte des Zones de Moyens d'Existence



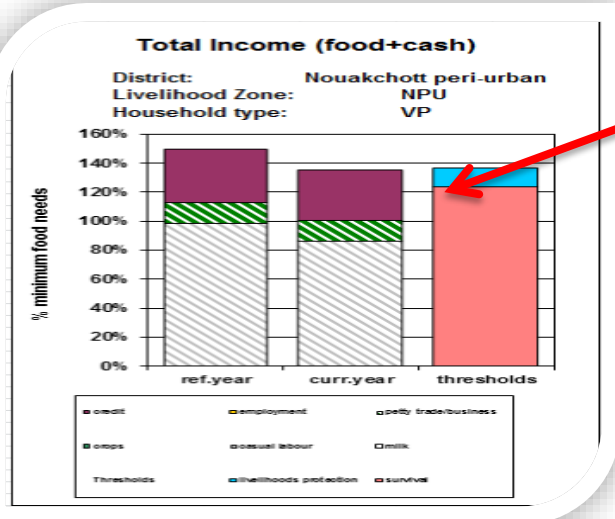
## 3- Commentaires sur l'analyse

- Fiabilité et cohérence de certaines données collectées sur les paramètres clés telles que la taille du bétail et la production laitière et les activités sources de revenus (petit commerce par exemple).
- L'ancienneté de certains profils tel que celui de la zone Nomadisme pastorale ( profils anciens +8 ans).
- Insuffisance dans la couverture géographique de suivi des marchés de référence
- Formulation des hypothèses pour affiner l'analyse basées sur l'expertise des membres du groupe HEA composé des services producteurs d'informations, des ONG Nationales et Internationales et des Uns.

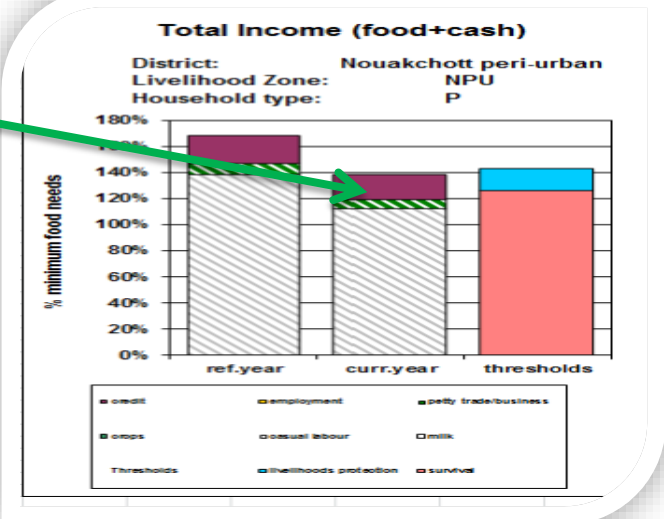
## 2– Scénario développé

- La tendance de l'évolution des prix de Juin à Octobre 2015 a été considérée dans la projection des prix de juin à septembre 2016
- Les prix de la soudure des céréales locales seront à 95% de leur niveau de Juin à Octobre 2015 selon le contexte actuel avec les bonnes prévisions de la production agricole attendue pour la campagne Agricole 2015-2016 en Mauritanie et dans les pays frontaliers.
- Les prix du bétail seront de +5% à +10%, selon la localité, de leur niveau de Juin à Octobre 2015 vu le bon niveau de pâturage actuel.
- Les prix des denrées importées restent stables par rapport à leur niveau actuel
- Les stratégies d'adaptation destructrices n'ont pas été incluses dans l'analyse, car exclues par l'approche.

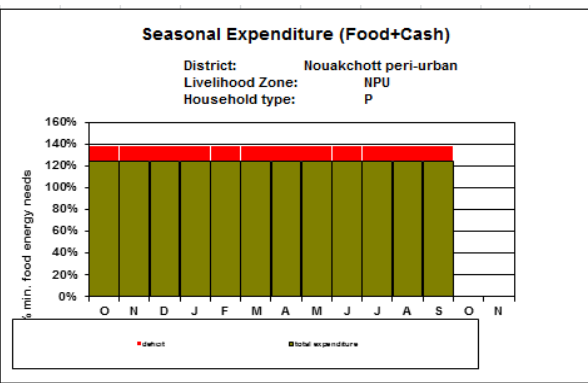
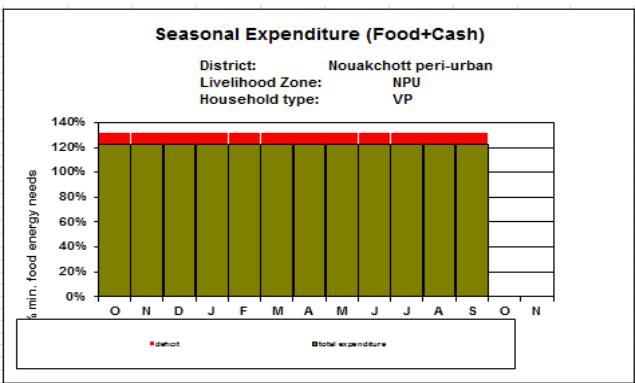
# 4 – Résultats de l'analyse LZ PN: Périurbaine



Les ménages très pauvres et Les ménages pauvres seront probablement confrontés à des **déficits de protection de moyens d'existence** pendant toute l'année.



La hausse modérée des principales sources de revenu (travail domestique et non qualifié) n'a pas pu juguler l'impact de la hausse des prix des céréales de base (riz et farine de blé), des principales denrées alimentaires (sucre et lait), du prix du kérosène et des dépenses de santé et d'éducation scolaire sur l'économie des ménages TP et P.



Ces déficits seront enregistrés selon la saisonnalité (période en rouge)

## 4 – Résultats de l'analyse LZ PN: Périurbaine

### DISTRICT SUMMARY - QUANTIFICATION OF FOOD AND/OR CASH NEEDS

		Unit for Cash: 000 SS x1000								
Ad.Zone	District	SURVIVAL DEFICIT			L/HOODS PROT. DEFICIT			TOTAL		
		Benefic- iaries	Either	OR	Benefic- iaries	Either	OR	Benefic- iaries	Either	OR
			MT	Cash		MT	Cash		MT	Cash
-	Nouakchott peri-urban	-	-	-	639 793	3 598	1 217 717	639 793	3 598	1 217 717
Further details in Table:		A	C	E	B	F	D	B	G	H

### SURVIVAL DEFICIT ANALYSIS

### L/HOODS PROTECTION DEFICIT ANALYSIS

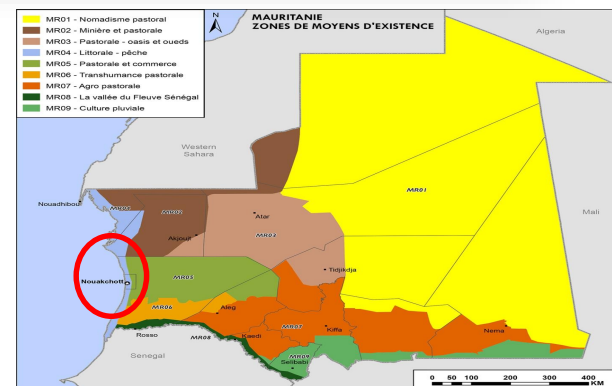
#### G. TOTAL FOOD REQUIREMENT TO FILL SURVIVAL AND L/HOODS PROTECTION DEFICITS

#### H. TOTAL CASH REQUIREMENT TO FILL SURVIVAL AND L/HOODS PROTECTION DEFICITS

Unit: MT grain			
Ad.Zone	District	Total	LZ NPU
-	Nouakchott pe	3 598	3 598

Unit: 000 SS x1000			
Total	LZ NPU	Total	LZ NPU
1 217 717	1 217 717		

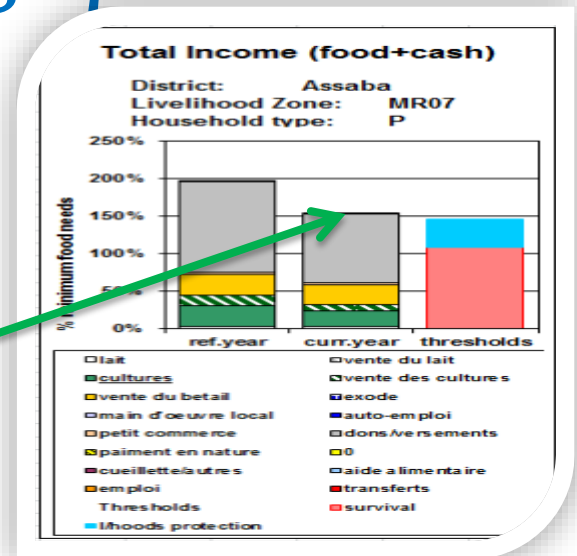
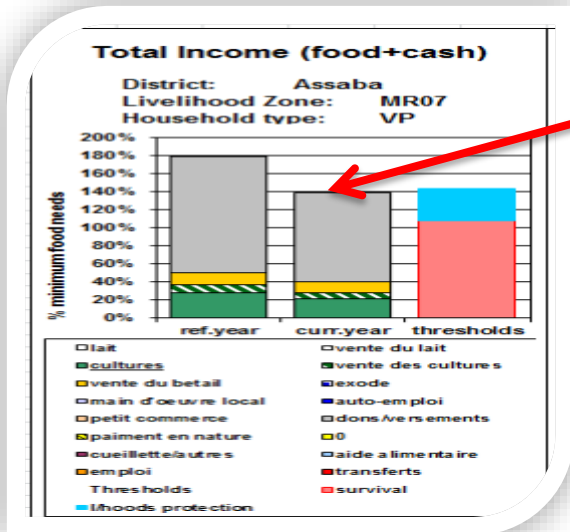
L'analyse montre que dans la zone péri urbaine, le nombre de personnes en déficit de protection de moyens d'existence est estimé à 639 793



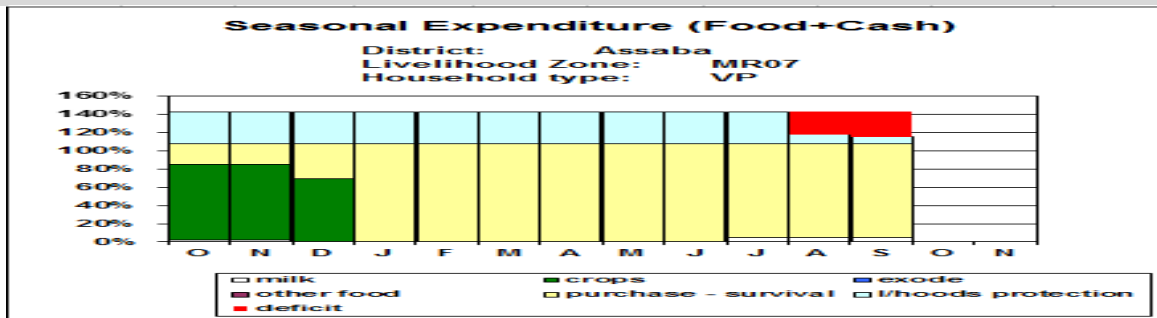
# 4 - Résultats de l'analyse LZ 7: Agropastorale

Les ménages très pauvres seront probablement confrontés à des **déficits de protection de moyens d'existence**

Les ménages pauvres ne feront probablement pas face à un **déficit de protection des moyens d'existence**



La bonne production agricole attendue et la hausse des prix du bétails n'atténueront pas l'impact de la perte de revenu occasionnée par la baisse des envois des exodants chez les très pauvres et la faible stabilité des revenus tirés des autres sources de revenu (petit commerce, fabrique de brique et gardiennage des troupeaux)



Summary of Results from Annual and Seasonal Analyses

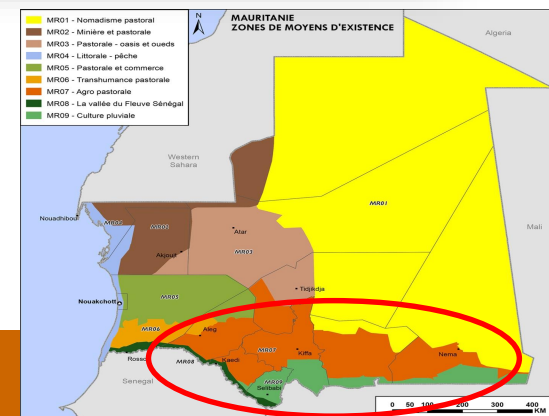
	Annual	Seasonal
total income	138%	138%
survival deficit	0%	0%
lihoods prot. def	4%	4%
total deficit	4%	4%

Ces déficits seront enregistrés selon la saisonnalité (période en rouge)

## 4 – Résultats de l'analyse / Scenarion LZ 7: Agropastorale

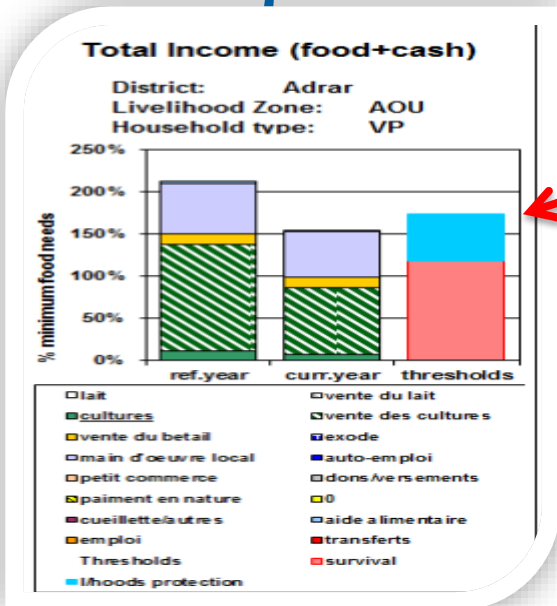
		Unit for Cash:						MRO	x1000	
Pays	Wilaya	SURVIVAL DEFICIT			L/HOODS PROT. DEFICIT			TOTAL		
		Beneficiaries	Either		Beneficiaries	Either		Beneficiaries	Either	
			MT	Cash		MT	Cash		MT	Cash
Mauritania	Brakna	-	-	-	58 250	178	21 053	58 250	178	21 053
-	Tagant	-	-	-	-	-	-	-	-	-
-	Adrar	-	-	-	-	-	-	-	-	-
-	Hodh El Gharby	-	-	-	58 771	6	1 232	58 771	6	1 232
-	Assaba	-	-	-	72 037	700	139 303	72 037	700	139 303
-	Tagant	-	-	-	18 365	40	7 504	18 365	40	7 504
-	Gorgol	-	-	-	74 195	616	82 795	74 195	616	82 795
-	Trarza	-	-	-	-	-	-	-	-	-
-	Hodh El chargui	-	-	-	57 824	665	132 407	57 824	665	132 407
-	Inchiri	-	-	-	-	-	-	-	-	-
-	Guidimakha	-	-	-	-	-	-	-	-	-
<b>TOTALS</b>		-	-	-	<b>339 442</b>	<b>2 205</b>	<b>384 294</b>	<b>339 442</b>	<b>2 205</b>	<b>384 294</b>
Further details in Table:		<b>A</b>	<b>C</b>	<b>E</b>	<b>B</b>	<b>F</b>	<b>D</b>	<b>B</b>	<b>G</b>	<b>H</b>

L'analyse montre que dans la zone agropastorale le nombre total de personnes en déficit de protection de moyens d'existence est estimé à 339 442

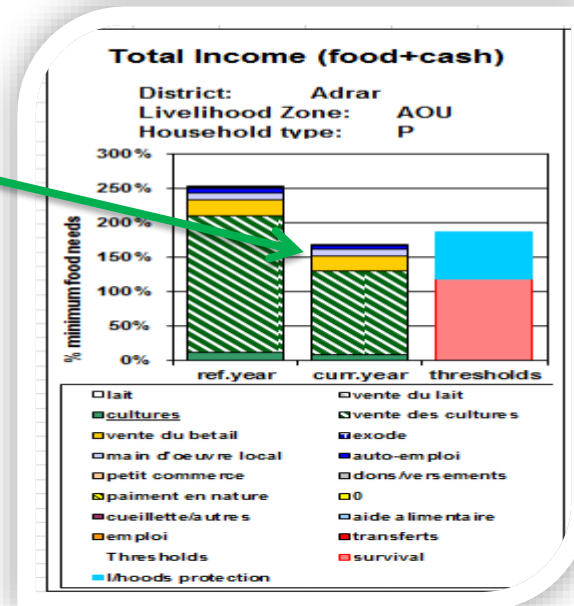




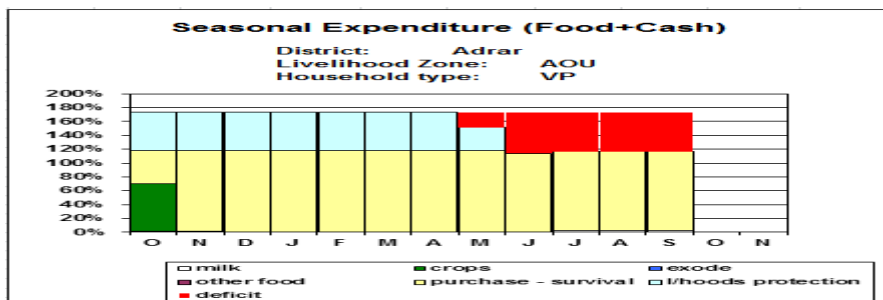
## 4 – Résultats de l'analyse LZ3 «: Pastoralisme –oasis et oueds »



Les ménages très pauvres  
et  
Les ménages pauvres seront  
probablement **confrontés à  
des déficits de protection de  
moyens d'existence.**

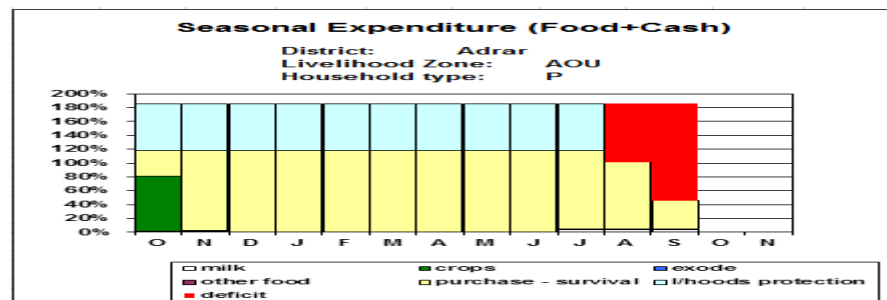


La hausse des prix de vente du bétail ne pourra pas juguler l'impact de la baisse significative de la production de dattes et de la production maraichères due aux déficits pluviométrique de la campagne 2014-2015 sur l'économie des ménages TP et P.



Summary of Results from Annual and Seasonal Analyses

	Annual	Seasonal
total income	183%	183%
survival deficit	0%	0%
lihoods prot. def	21%	21%
total deficit	21%	21%




Summary of Results from Annual and Seasonal Analyses

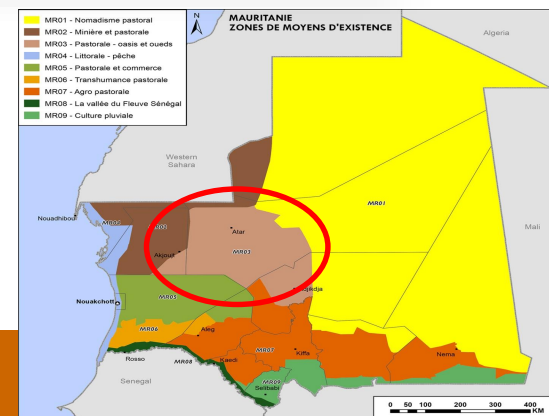
	Annual	Seasonal
total income	167%	167%
survival deficit	0%	0%
lihoods prot. def	19%	19%
total deficit	19%	19%

## 4 – Résultats de l'analyse / Scenario LZ 3 :Pastoralisme –oasis et oueds

		Unit for Cash:						MRO	x1000	
Pays	Wilaya	SURVIVAL DEFICIT			L/HOODS PROT. DEFICIT			TOTAL		
		Beneficiaries	Either		Beneficiaries	Either		Beneficiaries	Either	
			MT	Cash		MT	Cash		MT	Cash
Mauritania	Brakna	-	-	-	-	-	-	-	-	-
-	Tagant	-	-	-	26 280	1 212	261 563	26 280	1 212	261 563
-	Adrar	-	-	-	42 004	1 868	313 644	42 004	1 868	313 644
-	Hodh El Gharby	-	-	-	-	-	-	-	-	-
-	Assaba	-	-	-	-	-	-	-	-	-
-	Tagant	-	-	-	-	-	-	-	-	-
-	Gorgol	-	-	-	-	-	-	-	-	-
-	Trarza	-	-	-	-	-	-	-	-	-
-	Hodh El chargui	-	-	-	-	-	-	-	-	-
-	Inchiri	-	-	-	841	44	10 740	841	44	10 740
-	Guidimakha	-	-	-	-	-	-	-	-	-
<b>TOTALS</b>		-	-	-	69 125	3 124	585 946	69 125	3 124	585 946
Further details in Table:		A	C	E	B	F	D	B	G	H



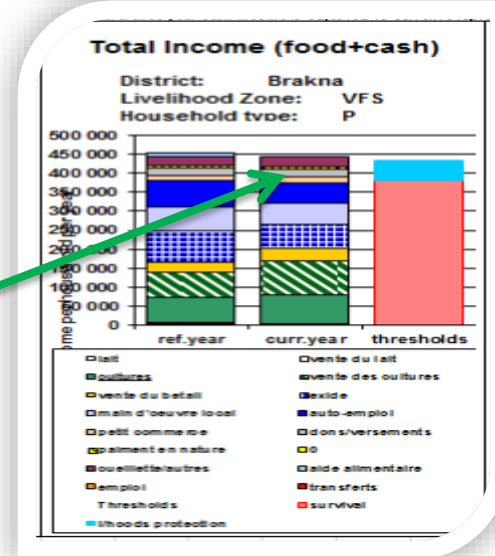
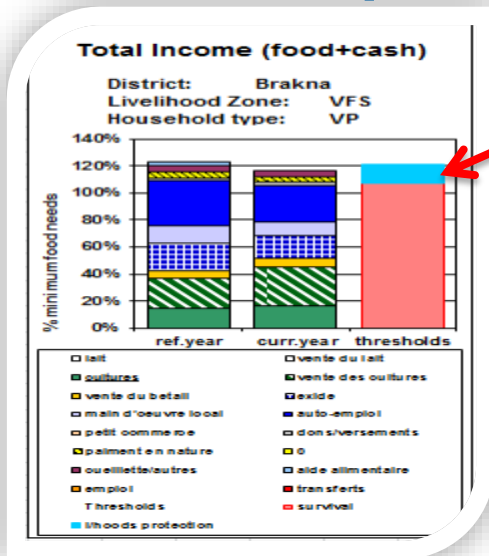
**L'analyse montre que dans la zone pastoralisme oasis-oueds le nombre total de personnes en déficit de protection de moyens d'existence est estimé à 69 125**



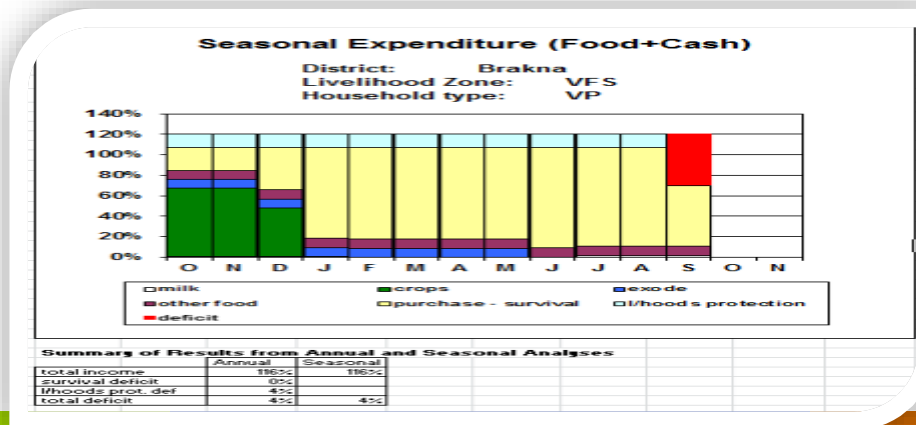
## 4 – Résultats de l'analyse / Scenario LZ 8: « Vallée »

Les ménages très pauvres seront probablement confrontés à un léger **déficit de protection des moyens d'existence**

et  
Les ménages pauvres ne seront probablement pas confrontés à un **déficit de protection des moyens d'existence**




Malgré la hausse des prix du bétail et une bonne production agricole attendue et les ménages TP connaîtrons des déficits avec l'impact de la baisse des versements des exodants permanent du au contexte international.





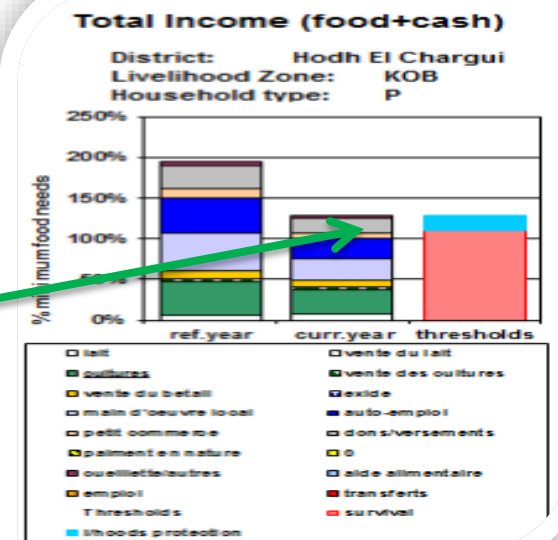
## 4 – Résultats de l'analyse / Scenario LZ 9: « Culture pluviale »



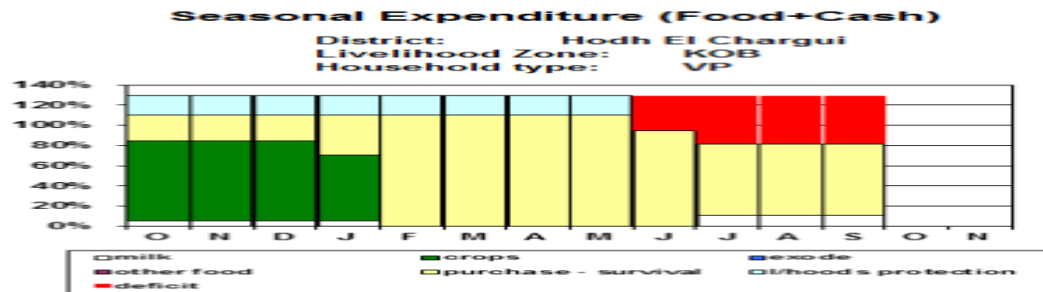
Les ménages très pauvres  
seront probablement  
confrontés à un **déficit de  
protection des moyens  
d'existence**

et

Les ménages pauvres ne seront  
probablement pas confrontés  
à un **déficit de protection des  
moyens d'existence**



Ces déficits s'expliquent par la perte de revenus des ménages TP occasionnée par la baisse de l'activité gardiennage du au faible mouvement du bétail avec le bon niveau des pâturages mais aussi à la hausse des prix des principales denrées alimentaire (riz et sucre)

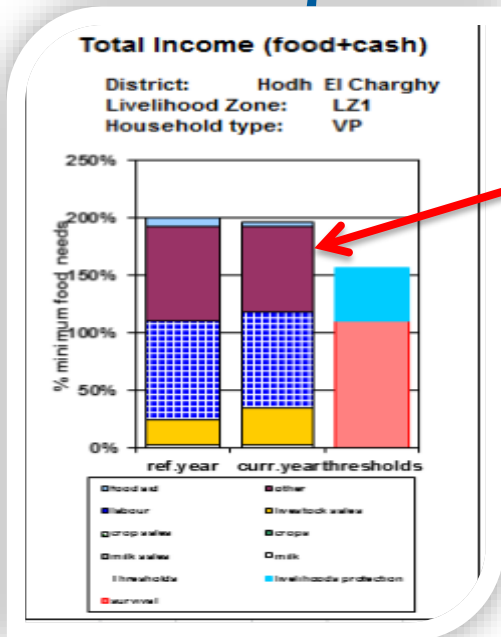


Summary of Results from Annual and Seasonal Analyses

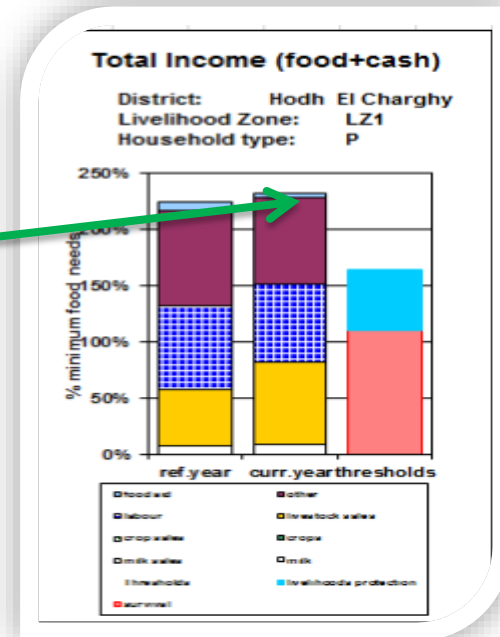
	Annual	Seasonal
total income	115%	115%
survival deficit	0%	0%
lithoods prot - def	15%	15%
total deficit	15%	15%



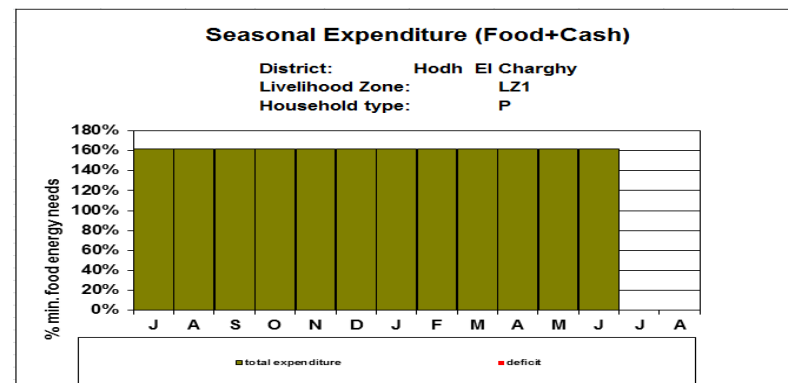
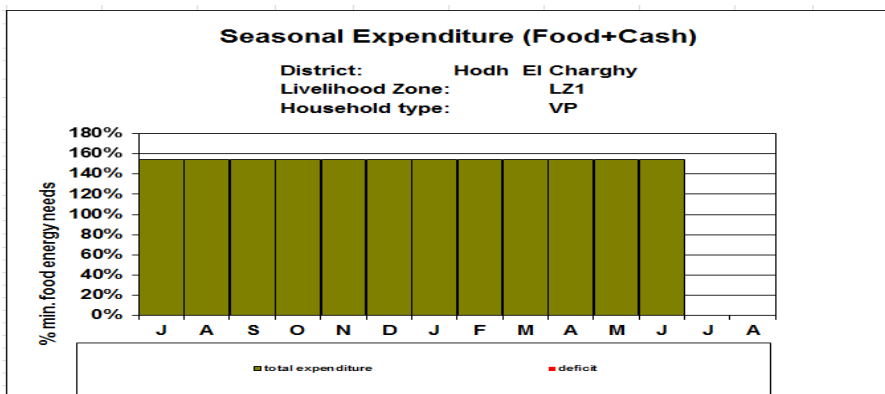
## 4 – Résultats de l'analyse LZ 1: « Pastorale Nomadisme »



Les ménages très pauvres  
et  
Les ménages pauvres  
ne seront probablement pas  
confrontés à un **déficit de  
protection des moyens  
d'existence.**



La hausse des prix des principales denrées de base (blé, riz, farine de blé et sucre) est jugulée par la stabilité des revenus tirés du bétail (vente, gardiennage)





## 5-Synthèse des résultats de Scénario pour les 6 zones de la Mauritanie

		SURVIVAL DEFICIT			Unit for Cash: L/HOODS PROT. DEFICIT			MRO x100		
Pays	ZME	Beneficia- ries	Either MT	OR Cash	Beneficiari- es	Either MT	OR Cash	Benefic- iaries	Either MT	OR Cash
Mauritani- e	LZ7: Agro- pastorale				339442	2205	384294	339442	2205	384294
-	LZ8: Vallée				61859	320	67408	61859	320	67408
-	LZ3: Pastorali- sme oasis et oueds				69125,004	3124,081	585946,431	69125,0036	3124,081	585946,431
-	L7 9: Culture pluviale				119579	2137	476518	119579	2137	476518
-	LZ1: Pastorale Nomadis- me									
-	LZ NPU	0	0	0	639 793	3 598	1 217 717	639 793	3 598	1 217 717
'S		0	0	0	1 229 798	11 385	2 731 884	1 229 798	11 385	2 731 884

En Mauritanie, 1 229 798 personnes seront probablement confrontées à un déficit de protection des moyens d'existence et aucun déficit de survie ne sera enregistré.

Le coût des besoins d'assistance en vivres est estimé à 2 731 884 000 MRO



# Conclusions et Recommandations

- Les résultats issus de cette analyse présentent des insuffisances liées à la fiabilité et à la cohérence des données sur la taille du bétail, la production laitière et les activités sources de revenus. Une intégration de ces données dans la collecte des données des institutions statistiques nationales telle que l'ONS est primordiale pour des analyses plus fiables dans le futur.
- Ces résultats (1 229 798 **personne en déficit de protection de moyens**) comparés à la situation de Février 2015 qui estimait **le nombre de personne en déficit de protection de moyens d'existence à 1 776 563, dont 568 816 en déficit de survie**), annoncent une nette amélioration de la situation alimentaire due à la bonne pluviométrie et aux bonnes prévisions de la production agricole. Cependant, malgré ces perspectives favorables, les catégories de ménages pauvres et très pauvres (TP et P) risquent de se trouver dans une situation qui nécessite :
  - un appui de protection d'ici la période de soudure de 2016 pour éviter qu'ils évoluent dans une situation d'urgence, voire se tourner vers des stratégies d'adaptation destructrices et ainsi ruiner leur existence juste pour la survie;
  - Et un appui en actions de développement pour renforcer les moyens d'existence

**Pour une analyse plus fine, il serait souhaitable de :**

- Mettre en place une **base de données fiables** pour l'ensembles des paramètres clés
- **Renforcer le GTH sur l'Analyse des résultats**
- **Réactualiser et/ou Réaliser tous les profils** couvrants les 9 zones de moyens d'existence de la Mauritanie



*Merci*