

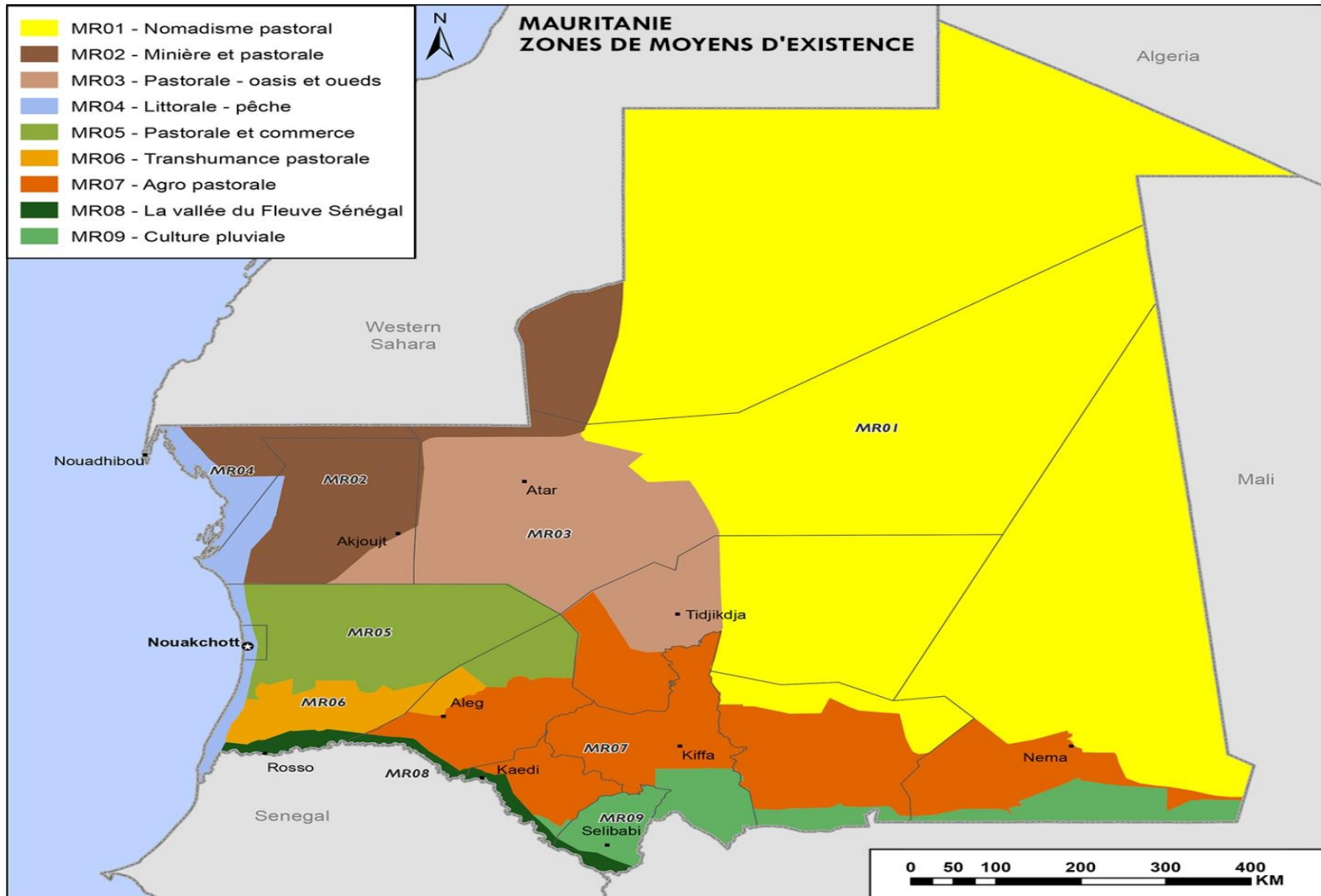
PRESENTATION « OUTCOME ANALYSIS » MAURITANIE (Mars 2016)

Les différentes parties de la présentation:

- 1. Carte des ZME mise à jour*
- 2. Commentaires sur l'analyse*
- 3. Scenari développé*
- 4. Les résultats obtenus de l'analyse*
- 5. Conclusions et Recommandations*



1- Carte des Zones de Moyens d'Existence



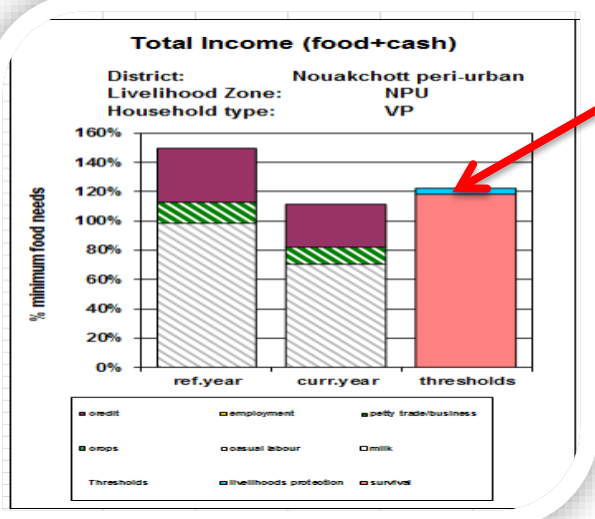
3- Commentaires sur l'analyse

- Fiabilité et cohérence de certaines données collectées sur les paramètres clés telles que la taille du bétail et la production laitière et les activités sources de revenus (petit commerce par exemple).
- L'ancienneté de certains profils tel que celui de la zone Nomadisme pastorale (profils anciens +8 ans).
- Insuffisance dans la couverture géographique de suivi des marchés de référence
- Formulation des hypothèses pour affiner l'analyse basées sur l'expertise des membres du groupe HEA composé des services producteurs d'informations, des ONG Nationales et Internationales et des Uns.

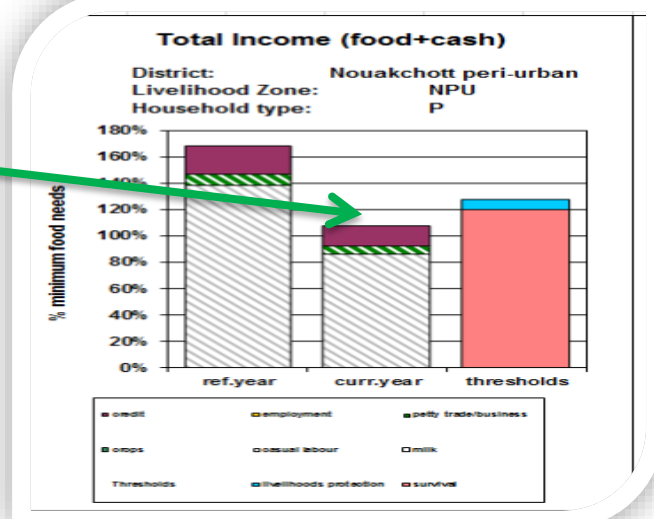
2- Scénario développé

- La tendance de l'évolution des prix de Juin à Octobre 2015 a été considérée dans la projection des prix de juin à septembre 2016
- Les prix de la soudure des céréales locales seront de 10 à 15% au plus de leur niveau de Juin à Octobre 2015 selon les zones de production et les zones de consommation.
- Les prix du bétail seront de -5% au moins pour les moutons et -3% au moins pour les chèvres, pour ce qui est des bovins les prix seront au même niveau que la période de juin à octobre 2015 vu le bon niveau de pâturage actuel.
- Les prix des denrées importées seront indexés sur le taux d'inflation à l'exception du riz où une TVA de 16% sera appliquée par l'Etat pour décourager les importations.
- Les stratégies d'adaptation destructrices n'ont pas été incluses dans l'analyse, car exclues par l'approche.

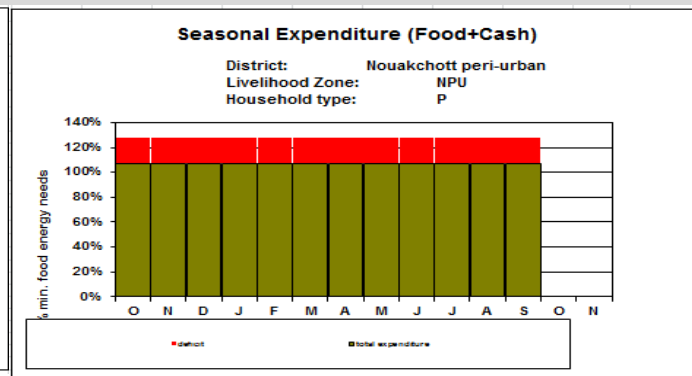
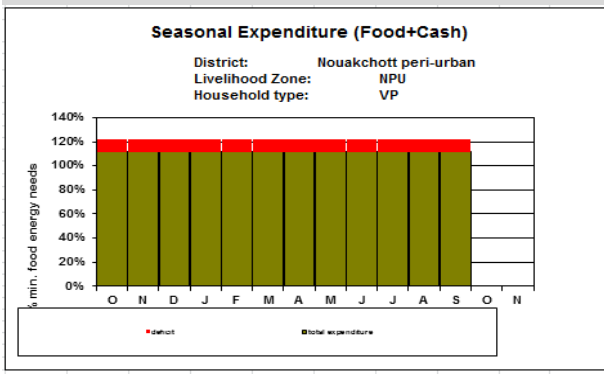
4 – Résultats de l'analyse LZ PN: Périurbaine



Les ménages très pauvres et Les ménages pauvres seront probablement confrontés à des **déficits de survie et de protection de moyens d'existence** pendant toute l'année.



La hausse modérée des principales sources de revenu (travail domestique et non qualifié) n'a pas pu juguler l'impact du cout de la vie avec la hausse des prix des céréales de base (riz et farine de blé) qui sera amplifié d'ici la soudure avec l'entrée en vigueur de la TVA de 16% sur le riz, mais aussi des principales denrées alimentaires (sucre et lait), du prix du kérosène et des dépenses de santé et d'éducation scolaire sur l'économie des ménages TP et P.

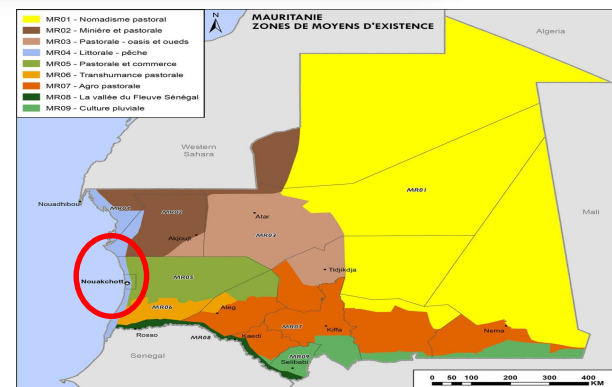


Ces déficits seront enregistrés selon la saisonnalité (période en rouge)

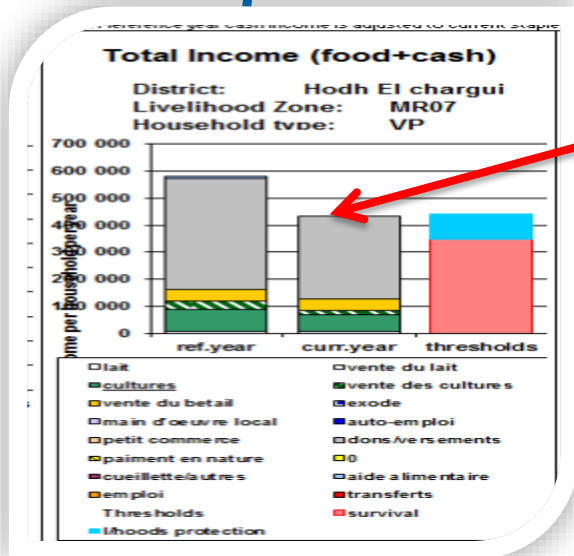
4 – Résultats de l'analyse LZ PN: Périurbaine

		Unit for Cash:		000 SS		x1000				
		SURVIVAL DEFICIT			L/HOODS PROT. DEFICIT			TOTAL		
District	Beneficiaries	Either	OR	Beneficiaries	Either	OR	Beneficiaries	Either	OR	
		MT	Cash		MT	Cash		MT	Cash	
Nouakchott peri-urban	671 322	13 234	5 769 622	671 322	7 790	3 396 476	671 322	21 024	9 166 098	
in Table:	A	C	E	B	F	D	B	G	H	

L'analyse montre que dans la zone péri urbaine, le nombre de personnes en déficit de survie et de protection de moyens d'existence est estimé à 671 322

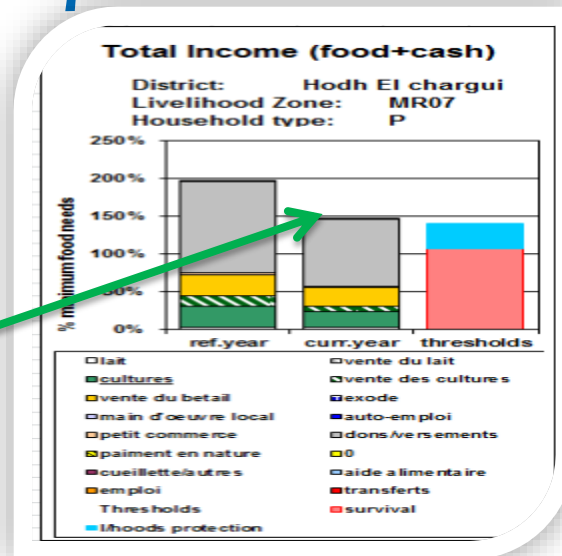


4 - Résultats de l'analyse LZ 7: Agropastorale




Les ménages très pauvres seront probablement confrontés à des **déficits de protection de moyens d'existence**

Les ménages pauvres ne feront probablement pas face à un **déficit de protection des moyens d'existence**



Malgré une production agricole moyenne et la hausse des prix du bétails les TP et P risquent d'être éprouvés avec l'impact de la perte de revenu occasionnée par la baisse des envois des exodants chez les très pauvres et la faible stabilité des revenus tirés des autres sources de revenu (petit commerce, fabrique de brique et gardiennage des troupeaux) mais aussi et surtout la hausse prévue des denrées de base dont le riz.

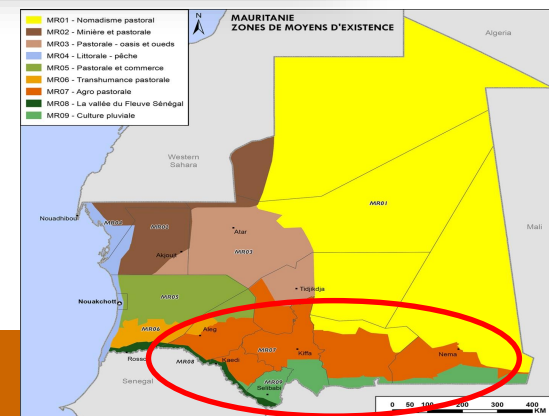


Ces déficits seront enregistrés selon la saisonnalité (période en rouge)

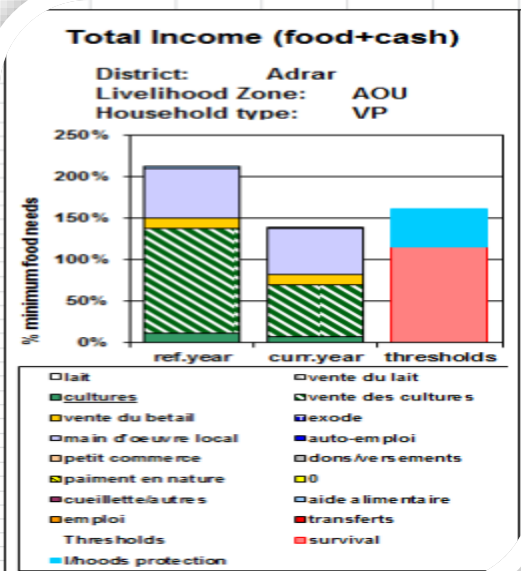
4 – Résultats de l'analyse / Scenarion LZ 7: Agropastorale

DISTRICT SUMMARY - QUANTIFICATION OF FOOD AND/OR CASH NEEDS										
		Unit for Cash:						MRO		x1000
Pays	Wilaya	SURVIVAL DEFICIT			L/HOODS PROT. DEFICIT			TOTAL		
		Benefic- iaries	Either	OR	Benefic- iaries	Either	OR	Benefic- iaries	Either	OR
MT	Cash		MT	Cash		MT	Cash			
Mauritani	Brakna	-	-	-	-	-	-	-	-	-
-	Tagant	-	-	-	-	-	-	-	-	-
-	Adrar	-	-	-	-	-	-	-	-	-
-	Hodh El Gharby	-	-	-	-	-	-	-	-	-
-	Assaba	-	-	-	71 386	284	58 835	71 386	284	58 835
-	Tagant	-	-	-	-	-	-	-	-	-
-	Gorgol	-	-	-	74 022	126	17 279	74 022	126	17 279
-	Trarza	-	-	-	-	-	-	-	-	-
-	Hodh El chargui	-	-	-	59 066	309	63 718	59 066	309	63 718
-	Inchiri	-	-	-	-	-	-	-	-	-
-	Guidimakha	-	-	-	-	-	-	-	-	-
TOTALS		-	-	-	204 474	719	139 832	204 474	719	139 832
Further details in Table:		A	C	E	B	F	D	B	G	H

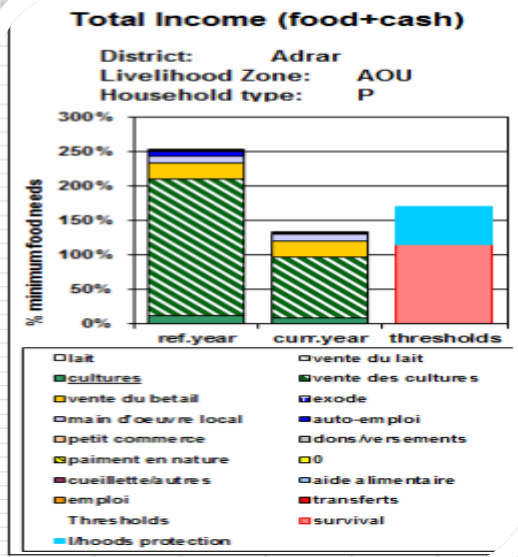
L'analyse montre que dans la zone agropastorale le nombre total de personnes en déficit de protection de moyens d'existence est estimé à 204 474



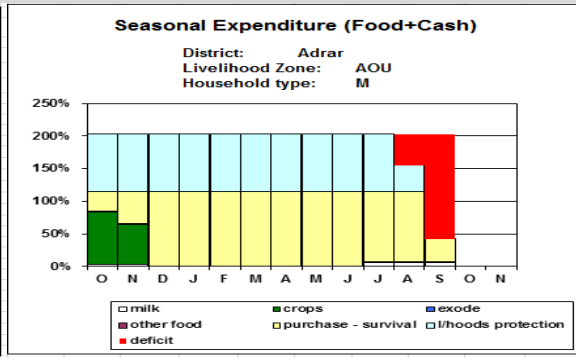
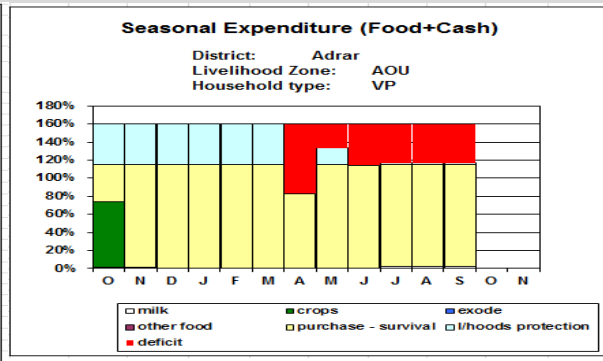
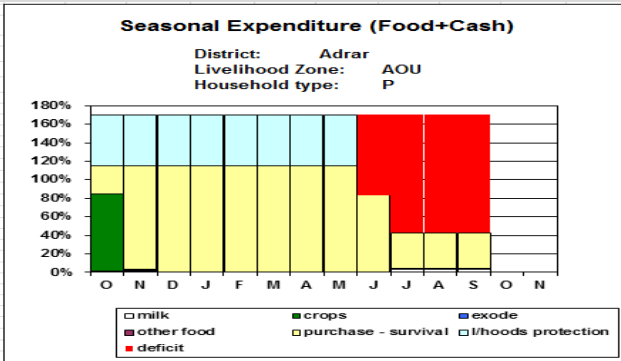
4 – Résultats de l'analyse LZ3 «: Pastoralisme –oasis et oueds »



Les ménages très pauvres, Les ménages pauvres et moyens seront probablement **confrontés à des déficits de protection de moyens d'existence.**



La hausse des prix de vente du bétail ne pourra pas juguler l'impact de la baisse significative de la production de dattes et de la production maraichères due aux déficits pluviométrique de la campagne 2014-2015 sur l'économie des ménages TP, P et M et la baisse du prix de la dattes due à une qualité moindre par rapport à l'année de référence.




4 – Résultats de l'analyse / Scenario LZ 3 :Pastoralisme –oasis et oueds

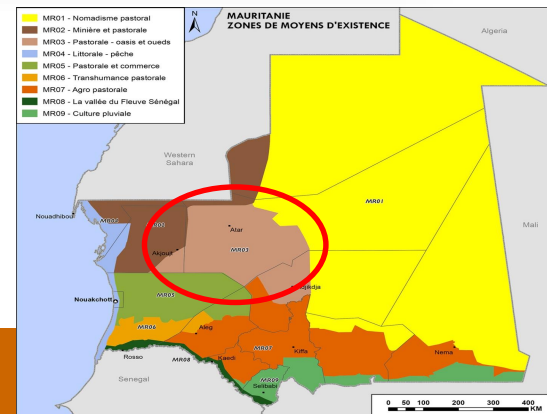
DISTRICT SUMMARY - QUANTIFICATION OF FOOD AND/OR CASH NEEDS

		Unit for Cash: MRO						x1000		
Pays	Wilaya	SURVIVAL DEFICIT			L/HOODS PROT. DEFICIT			TOTAL		
		Benefic- iaries	Either MT	OR Cash	Benefic- iaries	Either MT	OR Cash	Benefic- iaries	Either MT	OR Cash
Mauritani	Brakna	-	-	-	-	-	-	-	-	-
-	Tagant	-	-	-	24 583	1 754	387 090	24 583	1 754	387 090
-	Adrar	-	-	-	61 874	3 535	705 175	61 874	3 535	705 175
-	Hodh El Gharby	-	-	-	-	-	-	-	-	-
-	Assaba	-	-	-	-	-	-	-	-	-
-	Tagant	-	-	-	-	-	-	-	-	-
-	Gorgol	-	-	-	-	-	-	-	-	-
-	Trarza	-	-	-	-	-	-	-	-	-
-	Hodh El chargui	-	-	-	-	-	-	-	-	-
-	Inchiri	-	-	-	881	61	13 891	881	61	13 891
-	Guidimakha	-	-	-	-	-	-	-	-	-
TOTALS		-	-	-	87 338	5 349	1 106 155	87 338	5 349	1 106 155

Further details in Tables A, C, E, B, F, D, B, C, D

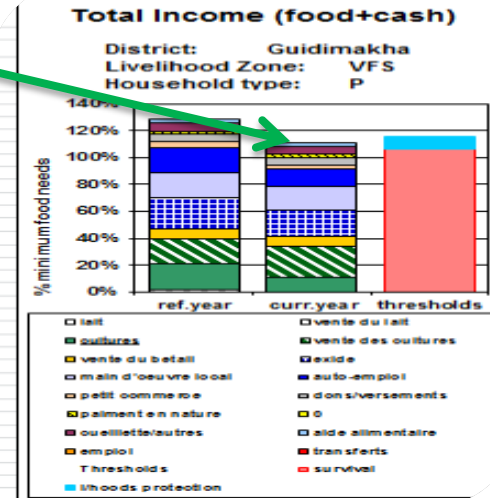



L'analyse montre que dans la zone pastoralisme oasis-oueds le nombre total de personnes en déficit de protection de moyens d'existence est estimé à 87 338

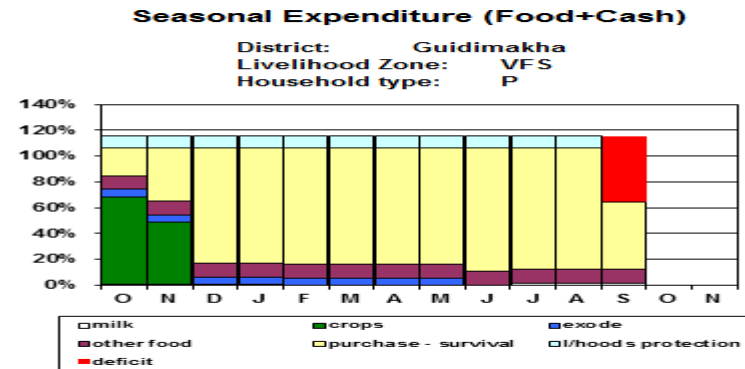
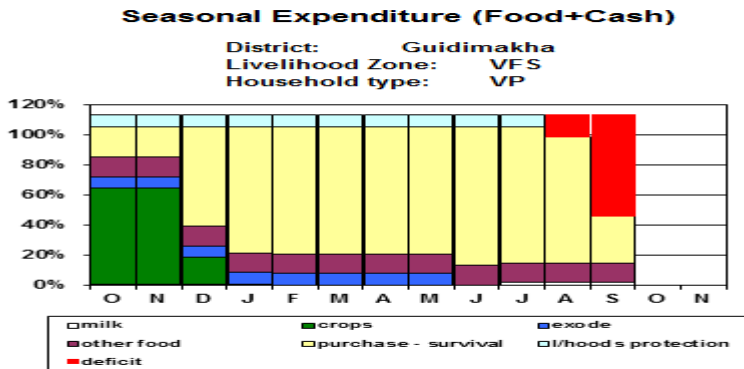


4 – Résultats de l'analyse / Scenario LZ 8: « Vallée »

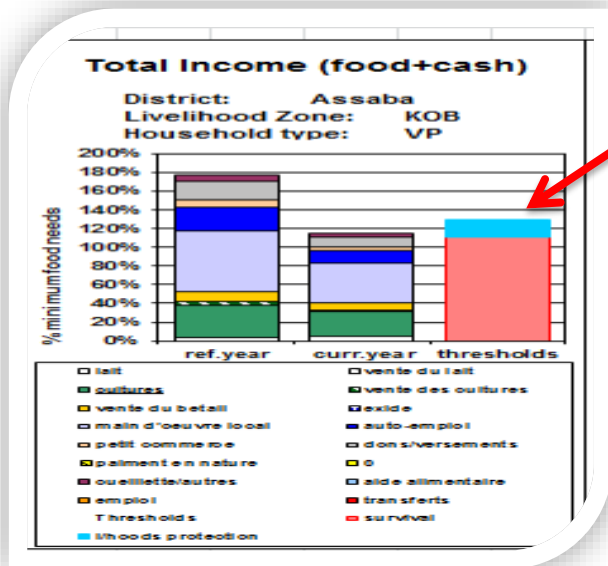
Les ménages très pauvres
et
Les ménages pauvres seront
probablement confrontés à un
déficit de protection des moyens
d'existence



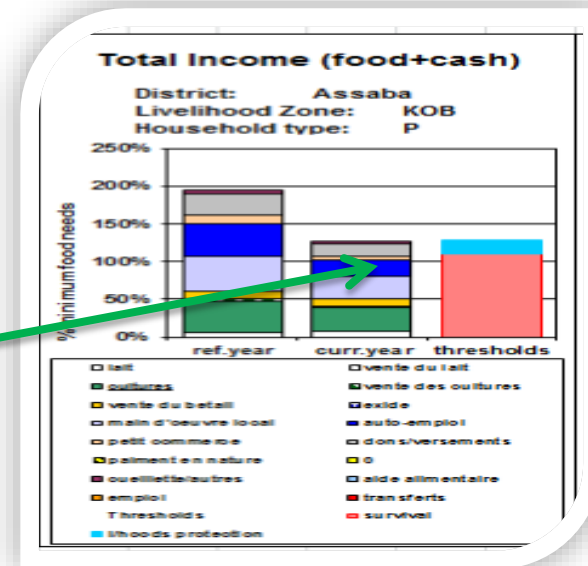
Avec les bonnes productions rizicole prévue et la hausse des prix du bétail, de faibles déficits de protection de moyens d'existence seront enregistrés seulement chez les TP et P de Guidimakha et les TP de Brakna dans la vallée.



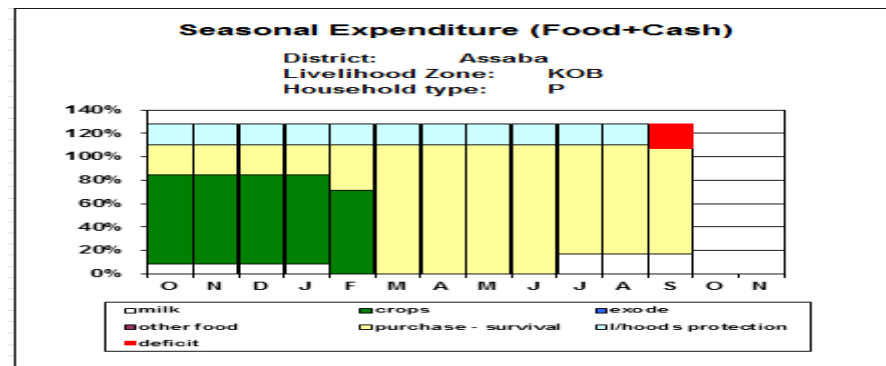
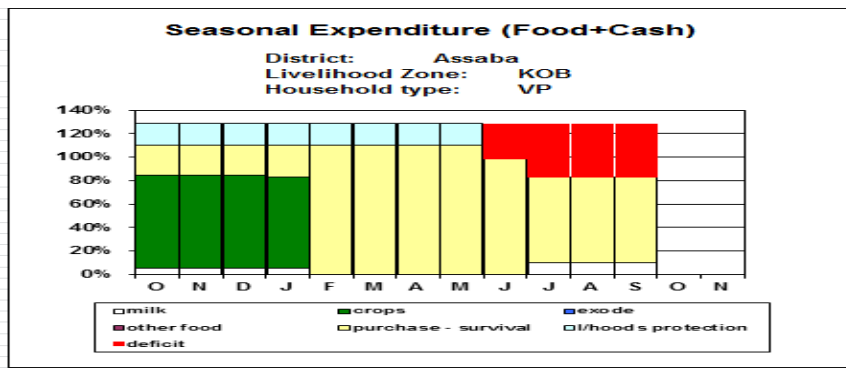
4 – Résultats de l'analyse / Scenario LZ 9: « Culture pluviale »



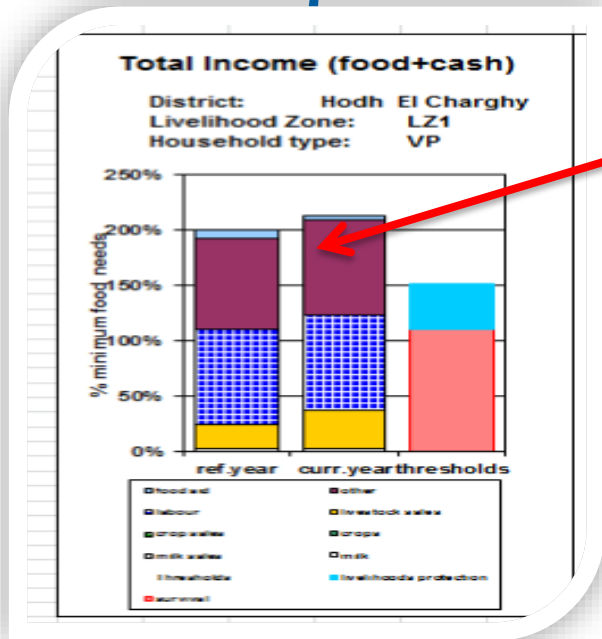
Les ménages très pauvres seront probablement confrontés à un **déficit de protection des moyens d'existence** et Les ménages pauvres ne seront probablement pas confrontés à un **déficit de protection des moyens d'existence**



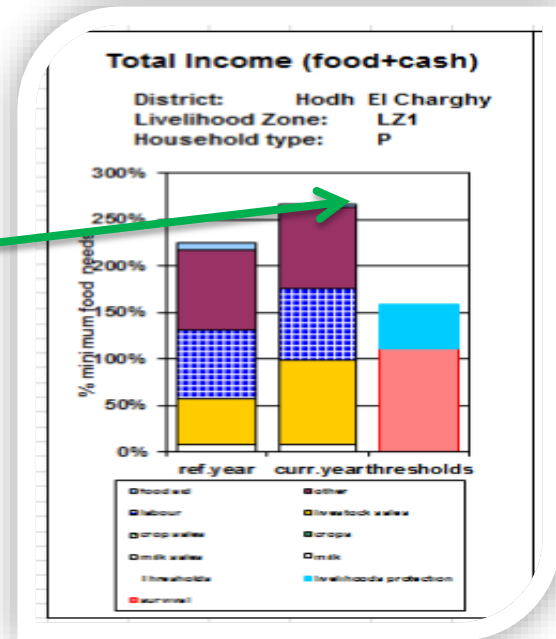
Ces déficits s'expliquent par la perte de revenus des ménages TP occasionnée par la baisse de l'activité gardiennage du au faible mouvement du bétail avec le bon niveau des pâturages mais aussi à la hausse des prix des principales denrées alimentaire (riz et sucre)



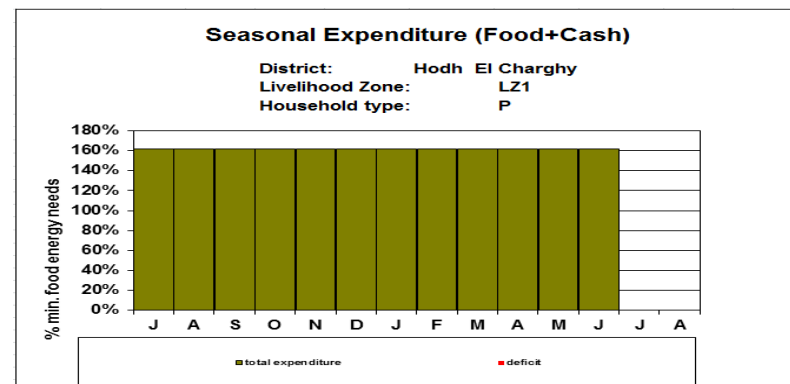
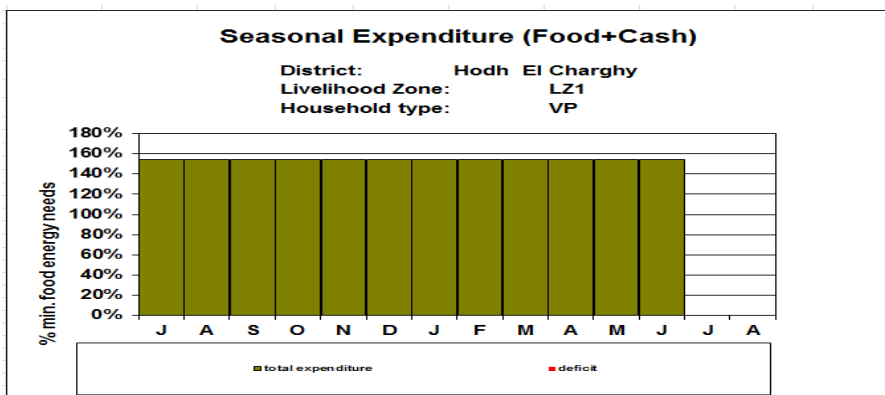
4 – Résultats de l'analyse LZ 1: « Pastorale Nomadisme »



Les ménages très pauvres
et
Les ménages pauvres
ne seront probablement pas
confrontés à un **déficit de
protection des moyens
d'existence.**



La hausse des prix des principales denrées de base (blé, riz, farine de blé et sucre) est jugulée par la stabilité des revenus tirés du bétail (vente, gardiennage)



5-Synthèse des résultats de Scénario pour les 6 zones de la Mauritanie

		SURVIVAL DEFICIT			Unit for Cash: L/HOODS PROT. DEFICIT			MRO x1000 TOTAL		
Pays	ZME	Beneficia- ries	Either MT	OR Cash	Beneficiari- es	Either MT	OR Cash	Benefic- iaries	Either MT	OR Cash
Mauritani- e	LZ7: Agro- pastorale				204474	719	139832	204474	719	139832
-	LZ8: Vallée				42738	287	69281	42738	287	69281
-	LZ3: Pastorali- sme oasis et oueds				87338,206	5349,421	1106155,266	87338,2057	5349,421	1106155,27
-	L7 9: Culture pluviale				207182	3358	752176	207182	3358	752176
-	LZ1: Pastorale Nomadis- me									
-	LZ NPU	671321,6	13233,69	5769622	671 322	7 790	3 396 476	671 322	21 024	9 166 098
TOTALS		671 322	13 234	5 769 622	1 213 054	17 503	5 463 919	1 213 054	30 737	11 233 541

En Mauritanie, 1 213 054 personnes seront probablement confrontées à un déficit de protection des moyens d'existence dont 671 321 de la Péri-urbaine en déficit de survie .

Le coût des besoins d'assistance en vivres est estimé à 11 233 541000 MRO

Conclusions et Recommandations

- Les résultats issus de cette analyse présentent des insuffisances liées à la fiabilité et à la cohérence des données sur la taille du bétail, la production laitière et les activités sources de revenus. Une intégration de ces données dans la collecte des données des institutions statistiques nationales telle que l'ONS est primordiale pour des analyses plus fiables dans le future.
- Ces résultats (1 213 054 **personne en déficit de protection de moyens dont 671 321 dans la Péri-Urbaine**) comparés à la situation de Février 2015 qui estimait **le nombre de personne en déficit de protection de moyens d'existence à 1 776 563, dont 568 816 en déficit de survie**), annoncent une nette amélioration de la situation alimentaire dans les zones rurales due à la bonne pluviométrie et la production agricole contrairement dans la zone péri-urbaine où on note une nette détérioration des conditions de vie des ménages TP et P. Cependant, malgré ces perspectives favorables dans les zones rurales, les catégories de ménages pauvres et très pauvres (TP et P) risquent de se trouver dans une situation qui nécessite :
 - un appui de protection d'ici la période de soudure de 2016 pour éviter qu'ils évoluent dans une situation d'urgence, voire se tourner vers des stratégies d'adaptation destructrices et ainsi ruiner leur existence juste pour la survie;
 - Et un appui en actions de développement pour renforcer les moyens d'existence

Conclusions et Recommandations

Par contre dans la Péri-Urbaine, les TP et P risquent de se confronter à une situation qui nécessite:

- un appui d'urgence d'ici la période de soudure de 2016 pour éviter qu'ils se tournent vers des stratégies d'adaptation destructrices et ainsi ruiner leur existence juste pour la survie;
- un appui de protection d'ici la période de soudure de 2016 pour protéger les moyens d'existence
- Et un appui en actions de développement pour renforcer les moyens d'existence

Pour une analyse plus fine, il serait souhaitable de :

- Mettre en place une **base de données fiables** pour l'ensembles des paramètres clés
- **Renforcer le GTH sur l'Analyse des résultats**
- **Réactualiser et/ou Réaliser tous les profils** couvrants les 9 zones de moyens d'existence de la Mauritanie

