

RAPPORT TECHNIQUE D'ANALYSE DES RESULTATS (HEA Outcome Analysis)

PAYS**Mauritanie****Date de l'analyse: Du 05 au 08 mars 2018****Période de couverture par l'analyse : Octobre 2017 à Septembre 2018**

RESUME EXECUTIF

La 2^{ème} session d'analyse des résultats HEA (Outcome Analysis HEA) de l'année de consommation alimentaire 2017-2018 en Mauritanie s'est tenue du 05 au 08 mars 2018 à l'hôtel ATLANTIC de Nouakchott. Tous les membres du Groupe de Travail HEA ont été présents¹ à cette session, avec l'appui de l'équipe régionale de Save the Children et du Bureau Régional Afrique de l'Ouest de FEWS NET. Cette analyse a été réalisée sur la base des données officielles de la production agricole et des prix (denrées et du bétail) du bureau national FEWS NET et des données primaires issues de la collecte des paramètres clés (prix des produits agricoles et du bétail, autres sources de nourriture ou de revenu). Avant la session d'analyse, une mise à niveau des équipes de collecte a été réalisée le 22 février 2018 dans les locaux d'Action Contre la Faim à Nouakchott pour permettre d'améliorer la compréhension de ces équipes des outils de collecte des paramètres clés révisés. Ensuite, la collecte des paramètres clés sur le terrain s'est déroulée du 26 février au 02 mars 2018.

La session d'analyse s'est effectuée avec la participation des acteurs suivants: représentants des structures de l'Etat (Direction de l'Agriculture, Office National de la Statistique, Direction Nationale de la Météorologie, Direction nationale de l'Elevage, Observatoire de la Sécurité Alimentaire, Direction de l'Aide d'Urgence du Commissariat à la Sécurité Alimentaire), des ONGs nationales et internationales (PRAPS, Au secours, ROSA, Action Contre la Faim, OXFAM), le PAM et FEWS NET Bureau National de la Mauritanie. L'appui technique était assuré par les Bureaux régionaux de Dakar Save the Children et FEWS NET.

Il est ressorti des zones de moyens d'existence ayant fait l'objet de cette analyse, les résultats suivants:

- la zone Nomadisme pastorale « MR01 » les ménages TP de la zone seront confrontés à un léger DPME de 4% notamment dans les wilayas du Tagant et de l'Adrar, suite aux mauvaises conditions générales d'élevage avec la baisse de la production laitière, du prix des animaux et de la baisse du revenu tiré de la main d'œuvre local, couplées à la hausse du prix des denrées de base ;
- la zone Minière pastorale « MR02 », les ménages ne seront pas confrontés à aucun type de déficit malgré une détérioration du pouvoir d'achat des ménages couplée à la hausse du prix des denrées de base;
- la zone Pastorale Oasis et oueds « MR03 », bien qu'il y a une dégradation du pouvoir d'achat des ménages, suite à une diminution de la production agricole (datte et niébé), de celle du lait, une légère détérioration des sources de revenu (vente de bétail et travail local) les ménages ne feront pas face à aucun type de déficit;
- la zone Pastorale commerce « MR05 », Il n'y aura aucun type de déficit pour les ménages malgré que la mauvaise saison des pluies a affecté les conditions d'élevage avec la baisse de la production laitière, du prix des animaux et la hausse du prix des denrées de base ;
- la zone Agropastorale « MR07 », C'est la zone dont les ménages seront plus affectés avec un DPME pour les

¹ Liste de participants

- ménages TP (21 à 38% selon les wilayas) et P (16 à 34%) à cause de la chute de la production de culture pluviale et la baisse du revenu tirée de la main d'œuvre local, de la vente des animaux et du versement des exodants permanents dans les wilayas du Brakna, Gorgol, Tagant, Assaba, Hodh El Chargui et Hodh El Garbi;
- la zone de la Vallée « MR08 » : les résultats révèlent que les ménages TP seront confronté à un DPME de 4% seulement dans la wilaya du Brakna suite à la baisse de la production agricole et du revenu tiré de la vente de bétail couplée à une hausse du prix des denrées de base;
 - la zone de Culture Pluviale « MR09 », les résultats montrent un DPME de 13 à 17% selon les wilayas pour les ménages TP dû à la chute drastique de la production agricole, la baisse des revenus tirés de la vente du sorgho;
 - la zone Périurbaine de Nouakchott, elle affiche une légère amélioration de la situation des ménages à la faveur de l'augmentation du revenu tiré de la main d'œuvre local (travail domestique, construction) et de la vente des produits artisanaux. La hausse du prix des denrées de base est relativement faible par rapport aux wilayas de l'intérieur du pays.

Les résultats sont résumés dans le tableau synthétique suivant :

ZME	MR01	MR02	MR03	MR05	MR07	MR08	MR09	NPU
Profils	MR01	MR02	AOU	MR05	MR07	VFS	KOB	NPU
TP	DPME	----	----	----	DPME	DPME	DPME	----
P	----	----	----	----	DPME	----	DPME	----
M	----	----	----	----	----	----	----	----
N	-----	----	----	----	----	----	----	----

Légende :

DPME : Déficit de Protection des Moyens d'Existence

DS : Déficit de Survie

----: Pas de déficit

NA : Non Analysée

I. DESCRIPTION DES ZONES DE MOYENS D'EXISTENCE

L'analyse est basée sur la nouvelle carte des zones de moyens d'existence ci-dessous. Elle couvre sept zones de moyens d'existence (MR01, MR02, MR03, MR05, MR07, MR08, MR09) sur les 9 ZME que compte le pays et Périurbain de Nouakchott. Ce qui fait un total de huit zones qui ont fait l'objet de cette analyse.

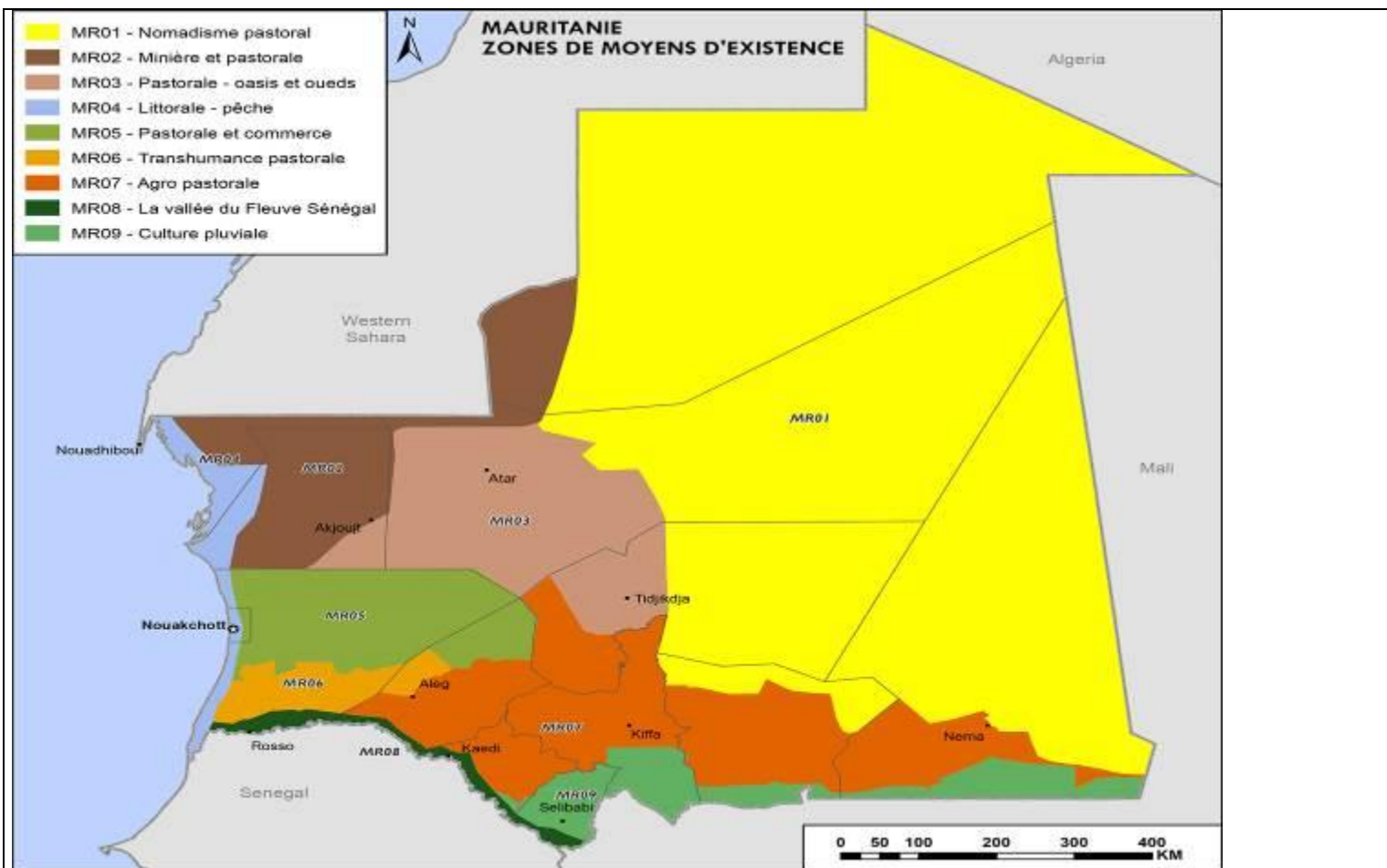


Tableau N°2 : Année de référence des différentes ZME analysées

Profils	Années de référence
MR01 (MR01, Nomadisme Pastoral)	Juillet 2015 – juin 2016
MR02 (MR02, Minière pastorale)	Octobre 2016 – septembre 2017
AOU (MR03, Pastoralisme Oasis et Oueds)	Juillet 2012 – Juin 2013
MR05 (MR05, Pastorale commerce)	Octobre 2014 – septembre 2015
MR07 (MR07, Agropastorale)	Octobre 2012 – Septembre 2013
VFS (MR08, Vallée du Fleuve Sénégal)	Octobre 2010 – Septembre 2011
KOB (MR09, Culture Pluviale)	Octobre 2012 – Septembre 2013
Périurbain de Nouakchott	Janvier – décembre 2017

Pour plus de détails sur les zones de moyens d'existence de la Mauritanie, voir FEWSNET (www.fews.net). Pour des informations plus détaillées sur les profils de référence HEA ayant servi à cette analyse voir le Projet Régional HEA Sahel coordonné par Save the Children (www.hea-sahel.org).

II- SCENARIO DEVELOPPES

La formulation des hypothèses pour affiner l'analyse s'est basée, sur l'expertise des analystes composés essentiellement des représentants des services techniques de l'Etat, producteurs d'informations et des ONG nationales et internationales, FEWS NET ainsi que, sur des rapports et autres documents existants au niveau de ces organisations (rapport de mission GTS, données de production agricole prévisionnelle de la Direction Nationale de l'Agriculture, etc.).

Hypothèses de l'analyse

Les principales hypothèses ayant sous-tendu le scénario sont :

- La campagne agricole à venir sera plus ou moins normale;
- Le prix des denrées de base resteront dans une fourchette de hausse saisonnière normale pendant la période de soudure;
- La situation phytosanitaire et zoo-sanitaire resteront calmes dans l'ensemble mais avec une dégradation générale des conditions d'élevage avec l'insuffisance de pâturage et de points d'eau;
- Les activités économiques connaîtront un léger changement suite à la mauvaise campagne agricole affectant le pouvoir d'achat des ménages;

Développement des Spécifications de Problème des paramètres clés

Une spécification de problème est la traduction d'un choc ou d'autres types de changement en conséquences économiques au niveau des ménages. Elle permet de lier de manière mathématique le changement (qu'il soit positif ou négatif) à chaque stratégie de moyens d'existence pertinente. Le processus de développement des spécifications de problème est un processus d'examen critique des effets de chaque type de changement sur l'ensemble des sources de nourriture, de revenu et de dépense des ménages toutes catégories confondues. Ces sources peuvent être assez nombreuses, sans avoir toutes la même importance, et il est donc utile d'identifier les sources principales pour chaque groupe de richesse et chaque zone de moyens d'existence. Une source principale (ou paramètre clé) est définie ici comme une source qui contribue de manière significative à toute la nourriture ou à tout l'argent² d'un groupe, si bien qu'une réduction de l'accès à cette seule source pourrait avoir un effet considérable sur tout l'accès (Pour plus de détails sur l'évolution des paramètres clés pour les zones de moyens d'existence analysées voir l'annexe).

² Un paramètre clé est défini ici comme une source de nourriture ou de revenu qui contribue au moins 10% du revenu total (nourriture et cash) d'un groupe de richesse ou au moins 5% du revenu total de deux groupes de richesse au moins.

III- SITUATION ALIMENTAIRE ET PERSPECTIVES

En Mauritanie, la mise à jour du profil de la zone Périurbaine de Nouakchott et la réalisation de 2 nouveaux profils dans les zones Minière pastorale et Pastorale commerce ont permis d'améliorer la couverture et la qualité des analyses pendant cette session de mars 2018. Les analyses Outcome Analysis (OA) de cette session montrent une situation alimentaire relativement sous pression suite aux effets de la mauvaise campagne agricole 2017-2018.

En effet, la campagne agricole 2017-2018 a été marquée par une pluviométrie déficitaire (mauvaise répartition dans le temps et arrêt précoce) dans toutes les zones de moyens d'existence. La baisse drastique de la production (récolte des cultures et de la biomasse) a engendré une réduction des opportunités d'emploi local et la baisse du pouvoir d'achat des ménages vulnérables dans les zones agricoles et un départ précoce en transhumance pour les éleveurs. Cependant, les ménages ne connaîtront pas de grande difficulté d'approvisionnement à la faveur du bon flux avec les pays voisins dont les prix restent relativement stables et des boutiques communautaires mise en place par le gouvernement (boutiques EMEL).

Dans les zones pastorales, l'arrêt précoce des pluies a occasionné des départs prématurés en transhumance et une réduction de la disponibilité laitière, ainsi qu'à l'augmentation des charges pour l'alimentation et l'entretien du bétail. L'état sanitaire et d'embonpoint du cheptel resté sur place est en début de dégradation par rapport à une situation normale dans les zones pastorales du pays.

Dans toutes les zones analysées où, aucun type de déficit n'a été observé, une dégradation de la situation économique des ménages très pauvres et pauvres est observée sauf dans la zone périurbaine de Nouakchott où, nous observons une légère amélioration du pouvoir d'achat des ménages à la faveur de la hausse du prix de la main d'œuvre domestique, de construction et du bénéfice tiré du petit commerce.

3.1- Période de couverture de l'analyse

La période couverte par cette analyse est de juillet 2017 à juin 2018 pour les zones Nomadisme pastorale (MR01) et Pastoralisme Oasis et Oueds (MR03) ; d'octobre 2017 à septembre 2018 pour les zones agropastorale (MR07), Minière pastorale (MR02), Pastorale commerce (MR05), Culture pluviale (MR09) et Vallée du fleuve Sénégal (MR08). Quant à la zone Périurbaine de Nouakchott l'analyse couvre la période de janvier – décembre 2018. Ces informations sont résumées dans le tableau ci-dessous :

Tableaux 3 : Période de couvert des pour l'analyse des différents profils

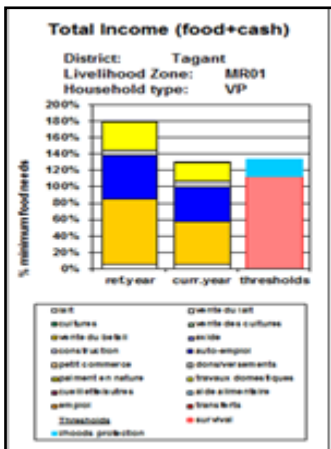
Profils	Période couverte par l'analyse
MR01 (MR01, Nomadisme Pastoral)	Juillet 2015 – juin 2016
MR02 (MR02, Minière pastorale)	Octobre 2016 – septembre 2017
AOU (MR03, Pastoralisme Oasis et Oueds)	Juillet 2014 – Juin 2015
MR05 (MR05, Pastorale commerce)	Octobre 2014 – septembre 2015
MRO7 (MR07, Agropastorale)	Octobre 2014 – Septembre 2015
VFS (MR08, Vallée du Fleuve Sénégal)	Octobre 2014 – Septembre 2015
KOB (MR09, Culture Pluviale)	Octobre 2014 – Septembre 2015
PUN (Périurbain de Nouakchott)	Janvier – décembre 2018

3.2- Analyse des résultats par zones de moyens d'existence et par wilaya

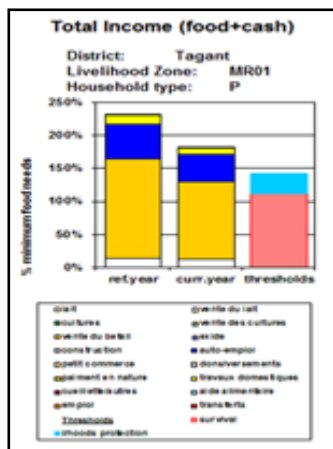
La zone Pastorale Nomadisme « MR01 », la situation alimentaire des ménages TP dans la zone sera affectée par un léger DPME de 4% qui s'afficherait entre février et juin pour les ménages TP durant la période de février à juin dans les wilayas du Tagant et de l'Adrar. Elles seront marquées par une insuffisance de pâturage et de point d'eau, une baisse du prix des animaux sur les marchés locaux avec les mauvaises conditions d'élevage et une légère

hausse du prix des principales denrées de base (blé, riz, farine de blé et sucre). Cette légère hausse du prix des denrées de base pourrait être jugulée par un approvisionnement régulier des localités à travers les pays voisins et celui des boutiques EMEL. Les graphiques ci-dessous sont illustratifs.

Graphique N° 1 : Total sources de nourriture + Cash TP

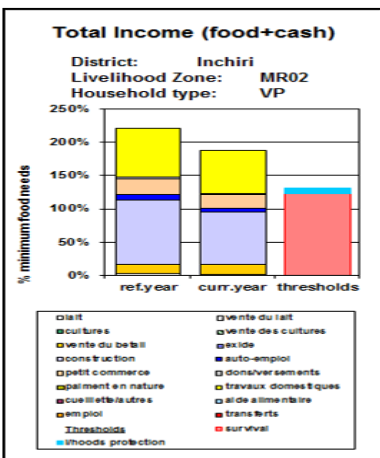


Graphique N° 2 : Total sources de nourriture + Cash P

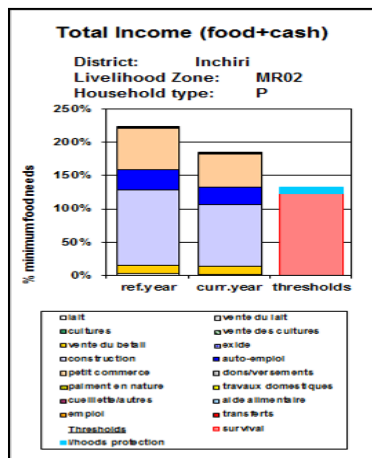


La zone Minière pastorale « MR02 », même si les ménages dans la zone ne feront face à aucun type de déficit, la mauvaise saison des pluies affecté les conditions d'élevage avec la baisse de la production laitière. Ces facteurs couplés à la hausse du prix des denrées de base ont compromis le pouvoir d'achat des ménages. Nous constatons une dégradation du niveau de revenu des ménages par rapport à leur situation de référence dans toutes les wilayas.

Graphique N° 5 : Total sources de nourriture + Cash TP

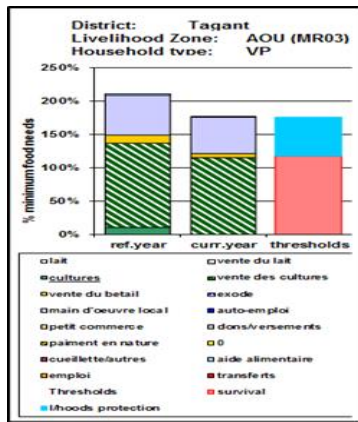


Graphique N° 6 : Total sources de nourriture + Cash P

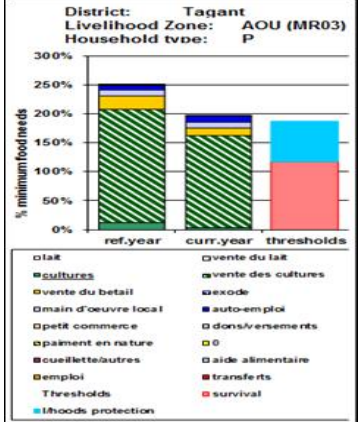


La zone Pastorale oasis et oueds « MR03 », une diminution de la production agricole notamment datte et niébé ainsi que de celle du lait est observée. De même, une légère détérioration des sources de revenu (vente de bétail et travail local) et une augmentation du prix des denrées de base ont engendrée une dégradation de la situation économique des ménages. Les ménages dans la zone oasis et oueds des wilayas de l’Inchiri, du Tagant, de l’Inchiri et de l’Adrar ne feront face à aucun type de déficit.

Graphique N° 5 : Total sources de nourriture + Cash
TP

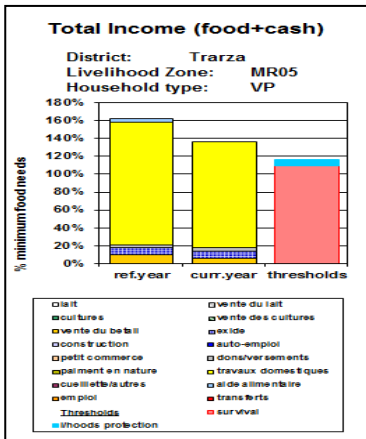


Graphique N° 6 : Total sources de nourriture + Cash
P

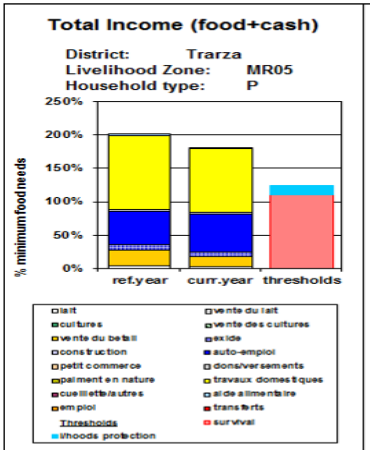


- **La zone Pastorale commerce « MR05 »**, la mauvaise saison des pluies a affecté les conditions d’élevage avec la baisse de la production laitière et du prix des animaux avec le manque d’embonpoint. Ces facteurs couplés à la hausse du prix des denrées de base ont compromis le pouvoir d’achat des ménages. Il n’y a aucun type de déficit pour les ménages dans les wilayas de la zone de moyens d’existence mais, une détérioration du pouvoir d’achat des ménages surtout chez les plus pauvres.

Graphique N° 5 : Total sources de nourriture + Cash
TP

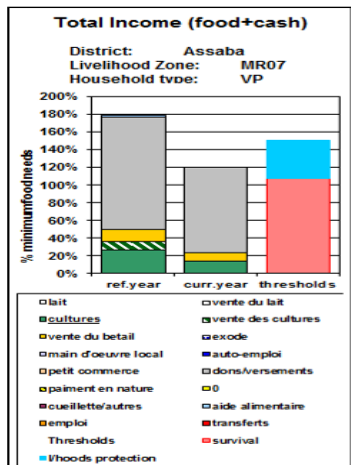


Graphique N° 6 : Total sources de nourriture + Cash
P

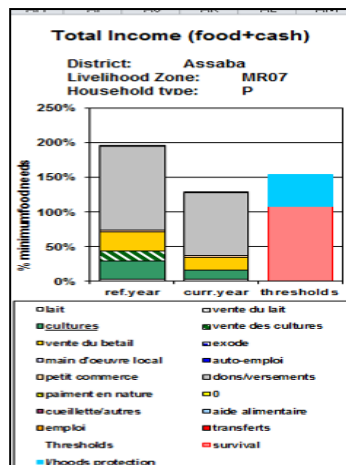


La zone Agropastorale « MR07 » la chute de la production de culture pluviale, la baisse du revenu tiré de la main d'œuvre local et des transferts d'argent ont entraîné une détérioration de la situation économique des ménages surtout pour les plus pauvres (TP et P) chez qui, apparaîtront des déficits de protection des moyens d'existence dans les wilayas du Brakna (TP = 29% et P = 25%), Gorgol (TP = 22% et P = 16%), Tagant (TP = 38% et P = 34%), Assaba (TP = 31% et P = 26%), le Hodh El Chargui (TP = 28% et P = 23%) et le hodh El Garbi (TP = 21% et P = 15%). Ces déficits apparaîtront entre les mois de janvier à septembre selon les wilayas.

Graphique N° 7 : Total sources de nourriture + Cash
TP

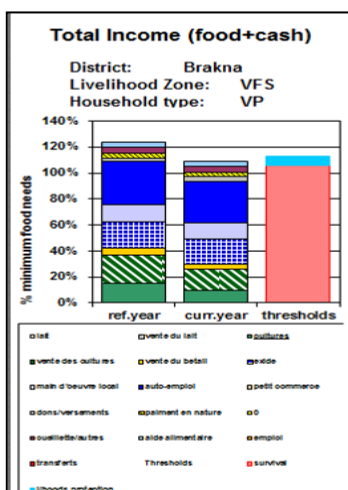


Graphique N° 8 : Total sources de nourriture + Cash
P

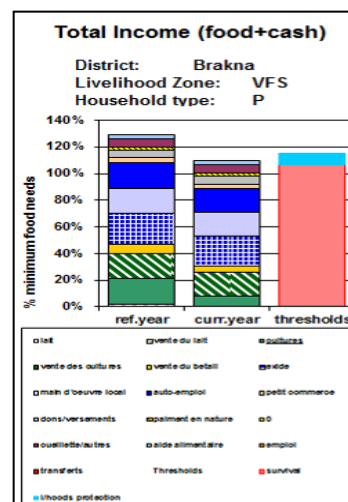


La zone Vallée du fleuve Sénégal « MRO8 », la baisse drastique de la production agricole, et une hausse du prix des denrées de base sont observées. Aussi, une baisse du revenu tiré de la vente de bétail a entraîné une dégradation du pouvoir d'achat des ménages surtout pour les TP de la wilaya du Brakna qui feront face à un déficit de protection des moyens d'existence de 4% qui apparaîtra probablement au mois de septembre. Ailleurs dans la zone, les ménages connaissent une dégradation de leurs moyens d'existence sans connaître aucun type de déficit.

Graphique N° 9 : Total sources de nourriture + Cash
TP

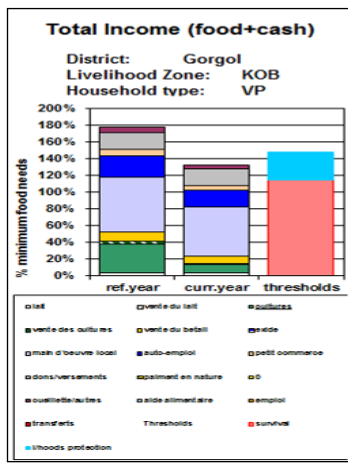


Graphique N° 10 : Total sources de nourriture + Cash
P

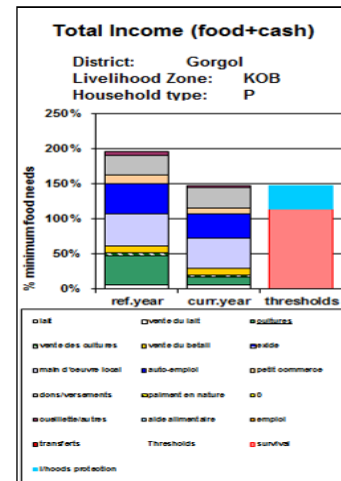


La zone de culture pluviale « MR09 », la chute drastique de la production agricole, la baisse des revenus tirés de la vente du sorgho et des aides alimentaires ont entraîné une détérioration de la situation économique des ménages. Les ménages TP connaîtront un déficit de protection des moyens d'existence dans les Wilayas de Hodh El Chargui (15%), Hodh El Garbi (13%), de l'Assaba (17%) et du Gorgol (16%). Ce déficit apparaîtra entre les mois de avril à septembre.

Graphique N° 9 : Total sources de nourriture + Cash TP

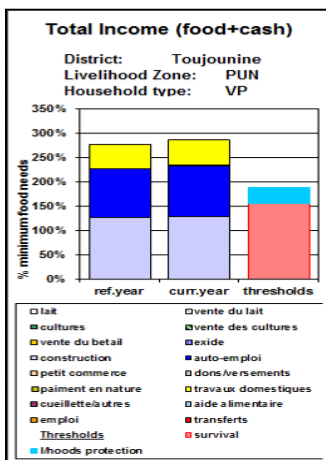


Graphique N° 10 : Total sources de nourriture + Cash P

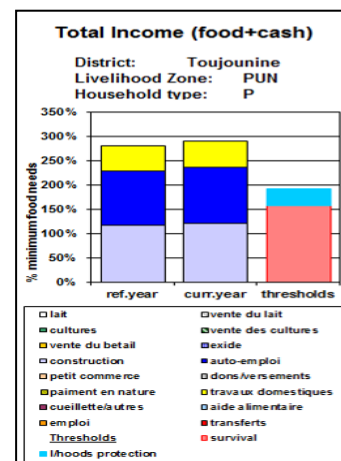


la zone Périurbaine de Nouakchott, une légère amélioration de la situation des ménages à la faveur de l'augmentation du revenu tiré de la main d'œuvre local (travail domestique, construction) et de la vente des produits artisanaux. La hausse du prix des denrées de base est relativement faible par rapport aux wilayas de l'intérieur du pays, ce qui a amélioré le pouvoir d'achat des ménages dans la zone Périurbaine de Nouakchott.

Graphique N° 9 : Total sources de nourriture + Cash TP



Graphique N° 10 : Total sources de nourriture + Cash P



IV- RESUME DES RESULTATS PAR RAPPORT AUX DEUX SEUILS

Le Seuil de Survie : C'est le revenu total en nourriture et en espèces nécessaire pour couvrir:

- A) 100% du minimum des besoins en aliments énergétiques (2100 kcal par personne par jour),
- B) Le coût rattaché à la préparation et la consommation des aliments (ex.: sel, savon, kérosène et/ou bois de chauffe pour la cuisson ou l'éclairage de base),
- C) Toute dépense sur l'eau destinée à la consommation humaine

C'est le seuil en dessous duquel une intervention devient nécessaire pour assurer que les ménages peuvent accéder leurs besoins alimentaires de base.

Le Seuil de Protection des Moyens d'Existence : Il représente le revenu total en nourriture et en espèces nécessaire pour assurer la survie de base et soutenir des moyens d'existence locaux :

- A) Garantir une survie de base,
- B) Maintenir l'accès aux services de base (ex. soins médicaux habituels et frais de scolarisation),
- C) Soutenir les moyens d'existence dans le moyen à long terme (ex. achat habituel de semences et autres intrants agricoles, médicaments vétérinaires);
- D) Appuyer un niveau de vie localement acceptable (ex. sucre, café, thé, etc.)

C'est le seuil en dessous duquel une intervention devient nécessaire pour maintenir les moyens d'existence.

Tableaux N°3: Les principaux résultats sont résumés dans le tableau suivant :

ZEM Code	description ZME	Baseline/départements		Groupes de richesse	% Population	Période de Déficit	Déficit de survie	Déficit PME
MRO9	Culture Pluviale	KOB	Hodh El Chargui	TP	39%	Mai à septembre	0%	15%
				P	25%		0%	0%
				M	18%		0%	0%
				N	18%		0%	0%
MRO9	Culture Pluviale	KOB	Hodh El Gharby	TP	39%	juin à septembre	0%	13%
				P	25%		0%	%
				M	18%		0%	%
				N	18%		0%	%
MR09	Culture Pluviale	KOB	Gorgol	TP	39%	Avril à Septembre		16%
				P	25%			0%
				M	18%			0%
				N	18%			0%
MRO9	Culture Pluviale	KOB	Assaba	TP	39%	Mai à septembre	0%	17%
				P	25%		0%	0%
				M	18%		0%	0%
				N	18%		0%	%
MRO9	Culture Pluviale	KOB	Guidimakha	TP	39%		0%	0%
				P	25%		0%	0%
				M	18%		0%	0%
				N	18%		0%	0%
MR08	Vallée	VFS	Guidimakha	TP	15%		0%	0%

				P	25%		0%	0%
				M	31%		0%	0%
				N	28%		0%	0%
MR08	Vallée	VFS	Gorgol	TP	15%		0%	0%
				P	25%		0%	0%
				M	31%		0%	0%
				N	28%		0%	0%
MR08	Vallée	VFS	Brakna	TP	15%	septembre	0%	4%
				P	25%		0%	0%
				M	31%		0%	0%
				N	28%		0%	0%
MR08	Vallée	VFS	Trarza	TP	15%		0%	0%
				P	25%		0%	0%
				M	31%		0%	0%
				N	28%		0%	0%
MR03	Pastorale Oasis et Oued	AOU	Tagant	TP	30%		0%	0%
				P	23%		0%	0%
				M	30%		0%	0%
				N	17%		0%	0%
MR03	Pastorale Oasis et Oued	AOU	Adrar	TP	30%		0%	0%
				P	23%		0%	0%
				M	30%		0%	0%
				N	17%		0%	0%
MR03	Pastorale Oasis et Oued	AOU	Inchiri	TP	30%		0%	0%
				P	23%		0%	0%
				M	30%		0%	0%
				N	17%		0%	0%
MR07	Agropastorale	MR07	Brakna	TP	30%	Janvier à septembre	0%	29%
				P	23%	Janvier à septembre	0%	25%
				M	21%		0%	0%
				N	25%		0%	0%
MR07	Agropastorale	MR07	Hodh El Gharbi	TP	30%	Mars à septembre	0%	21%
				P	23%	Avril à Septembre	0%	15%
				M	21%		0%	0%
				N	25%		0%	0%
MR07	Agropastorale	MR07	Assaba	TP	30%	Janvier à septembre	0%	31%
				P	23%	Février à septembre	0%	26%
				M	21%		0%	0%
				N	25%		0%	0%
MR07	Agropastorale	MR07	Tagant	TP	30%	Juillet à septembre	0%	38%
				P	23%	Août à septembre	0%	34%
				M	21%		0%	0%
				N	25%		0%	0%
MR07	Agropastorale	MR07	Gorgol	TP	30%	Mars à septembre	0%	22%
				P	23%	Avril à Septembre	0%	16%
				M	21%		0%	0%
				N	25%		0%	0%
MR07	Agropastorale	MR07	Hodh El chargui	TP	30%	Février à septembre	0%	28%
				P	23%	Mars à septembre	0%	23%
				M	21%		0%	0%
				N	25%		0%	0%
MR01	Nomadisme pastoral	MR01	Hodh El chargui	TP	22%		0%	0%
				P	23%		0%	0%
				M	28%		0%	0%
				N	28%		0%	0%
MR01	Nomadisme pastoral	MR01	Hodh El Gharby	TP	22%		0%	0%

				P	23%		0%	0%
				M	28%		0%	0%
				N	28%		0%	0%
MR01	Nomadisme pastoral	MR01	Adrar	TP	22%	Février à Juin	0%	4%
				P	23%		0%	0%
				M	28%		0%	0%
				N	28%		0%	0%
MR01	Nomadisme pastoral	MR01	Tagant	TP	22%	Février à Juin	0%	4%
				P	23%		0%	0%
				M	28%		0%	0%
				N	28%		0%	0%
MR01	Nomadisme pastoral	MR01	Tiris Zemmour	TP	22%		0%	0%
				P	23%		0%	0%
				M	28%		0%	0%
				N	28%		0%	0%
MR02	Minière pastorale	MR02	Adrar	TP	26%		0%	0%
				P	20%		0%	0%
				M	16%		0%	0%
				N	21%		0%	0%
MR02	Minière pastorale	MR02	Tiris Zemmour	TP	26%		0%	0%
				P	20%		0%	0%
				M	16%		0%	0%
				N	21%		0%	0%
MR02	Minière pastorale	MR02	Nouadhibou	TP	26%		0%	0%
				P	20%		0%	0%
				M	16%		0%	0%
				N	21%		0%	0%
MR02	Minière pastorale	MR02	Inchiri	TP	26%		0%	0%
				P	20%		0%	0%
				M	16%		0%	0%
				N	21%		0%	0%
MR05	Pastorale et commerce	MR05	Brakna	TP	23%		0%	0%
				P	32%		0%	0%
				M	27%		0%	0%
				N	18%		0%	0%
MR05	Pastorale et commerce	MR05	Trarza	TP	23%		0%	0%
				P	32%		0%	0%
				M	27%		0%	0%
				N	18%		0%	0%
MR05	Pastorale et commerce	MR05	Nouakchott	TP	23%		0%	0%
				P	32%		0%	0%
				M	27%		0%	0%
				N	18%		0%	0%
NP	Péri-urbain	PUN	Nouakchott	TP	27%		0%	0%
				P	21%		0%	0%
				M	17%		0%	0%
				N	22%		0%	0%

V- SAISONNALITE DES DEFICITS

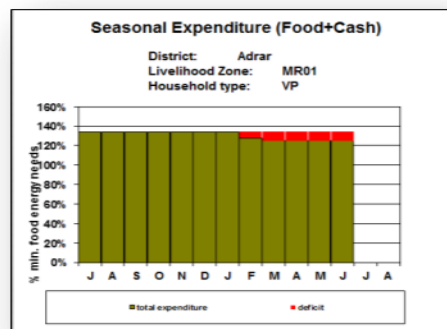
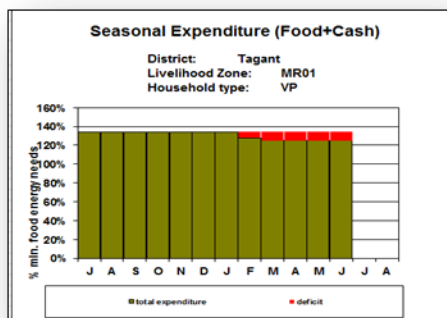
Dans les différentes zones rurales couvertes par l'analyse, les DS et DPME prévus apparaîtront principalement pendant la période de soudure (Août à Septembre) pour la zone « Vallée du fleuve Sénégal MR08 » et les DPME sur toute l'année de consommation alimentaire pour la zone « Nomadisme pastorale MR01 ».

Partout ailleurs dans les autres zones ayant fait l'objet de l'analyse il n'y a pas de déficit donc n'affichent aucune

saisonnalité.

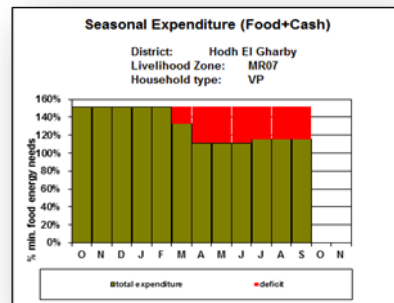
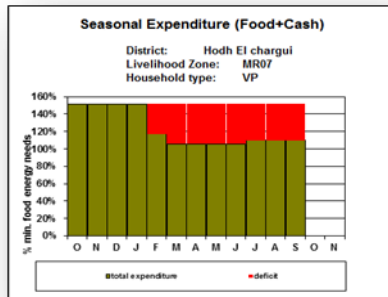
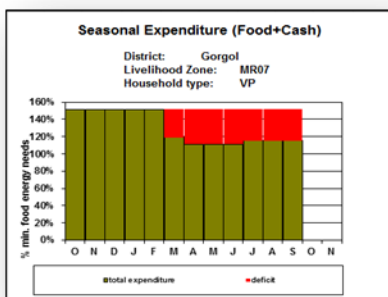
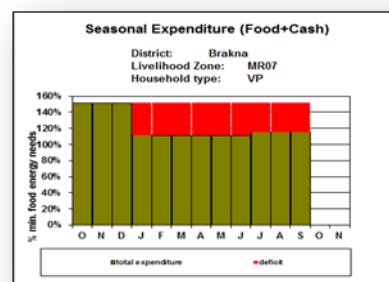
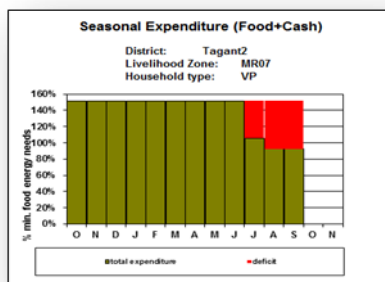
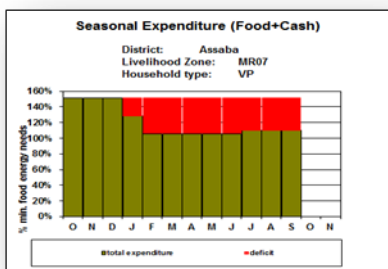
MR01 : Zone Nomadisme pastorale

Ces graphiques ci-dessous montrent les DPME dans les wilayas du Tagant et de l'Adrar où les ménages TP qui apparaîtront pendant la période de février à juin.



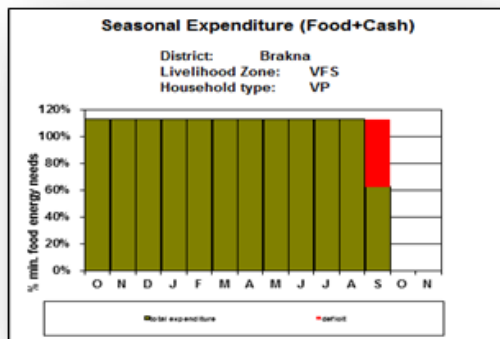
La zone Agropastorale « MR07 »

Ci-dessous la période des DPME de la zone agropastorale des wilayas de l'Assaba, du Tagant, Brakna, Gorgol et des 2 hodhs (El Chargui et El Garbi). La saisonnalité du déficit est de janvier à septembre en Assaba et Brakna, de juillet à septembre au Tagant, mars à septembre dans les wilayas du Gorgol et Hodh El Gharbi et de février à septembre au Hodh El Chargui.



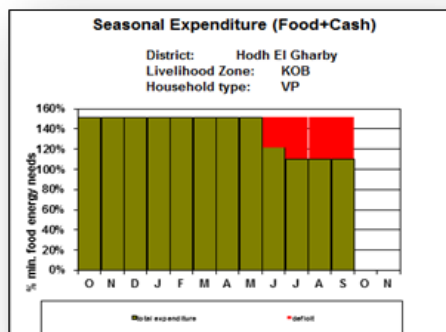
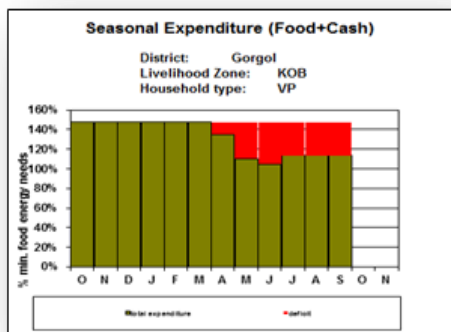
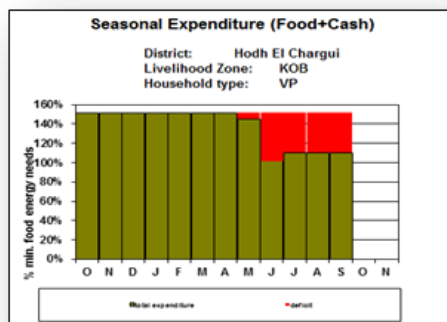
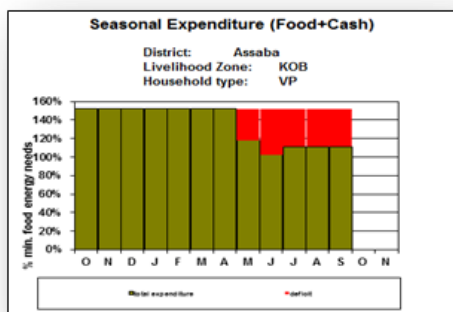
MR08 : Zone de Vallée du Fleuve Sénégal

Les graphiques suivants illustrent la saisonnalité des déficits dans la zone Vallée du fleuve Sénégal dans la wilaya du Brakna dsur la période de septembre.



La zone de culture pluviale « MR09 »

La saisonnalité du DPME dans la zone culture pluviale de l'Assaba et Hodh El Chargui est pour les mois de mai à septembre, avril à septembre, avril à septembre pour le Gorgol et juin à septembre pour le Hodh El Chargui.



VI- OPTIONS DES REPONSES/RECOMMANDATIONS

Les résultats ci-dessus invitent les différents acteurs à mettre en œuvre les actions suivantes :

- Appuyer les ménages pauvres et très pauvres durant la période de soudure pour éviter qu'ils soient obligés de se tourner vers des stratégies d'adaptation destructrices et de ruiner leur existence ;
- Appuyer les actions de développement pour renforcer les moyens d'existence surtout pour les ménages très pauvres et pauvres et dans une moindre mesure les ménages Moyens dans toutes les zones de moyens d'existence ;
- Appuyer les actions d'urgence dans les wilayas de Hod El Chargui, Hodh El Garbi, Tagant, Adrar, Assaba, Brakna, Gorgol et Guidimakha pour faire face au besoins nutritionnels des enfants de moins de 59 mois et des besoins alimentaires des ménages très pauvre et pauvres.

CONCLUSION

En Mauritanie, la situation alimentaire des ménages dans l'ensemble est sous pression avec les effets de la mauvaise campagne agricole, elle risque de se s'aggraver davantage pour certaines catégories, notamment les très pauvres et pauvres dans la plupart des zones de moyens d'existence excepté la Wilaya de Nouakchott où les analyses montrent une légère amélioration de situation des ménages.

Cette situation projetée jusqu'à la soudure dans les différentes zones de moyens d'existence nécessite des interventions pour la protection des moyens d'existences pour les catégories de ménages TP et P afin de limiter la décapitalisation de leurs moyens d'existences durant cette période. Dans les zones Minière pastorale « MR02 », Pastorale oasis et oueds « MR03 » et Pastorale et commerce « MR05 », il n'y a aucun type de déficit mais une détérioration du pouvoir d'achat des ménages est constatée.

concern