

**RAPPORT TECHNIQUE D'ANALYSE DES RESULTATS
(HEA Outcome Analysis)****PAYS****Mauritanie****Date de l'analyse: Du 29 Octobre au 02 novembre 2018****RESUME EXECUTIF**

La première session d'analyse des résultats HEA (Outcome Analysis HEA) de l'année de consommation alimentaire 2018-2019 en Mauritanie s'est tenue du 29 octobre au 02 novembre 2018 à l'hôtel AZALAI MARAHABA à Nouakchott. Avant la session d'analyse, une mise à niveau des équipes de collecte des données sur les paramètres clés a été réalisée le 22 octobre 2018 dans les locaux d'Action Contre la Faim à Nouakchott pour permettre à ces équipes d'avoir une meilleure compréhension de l'utilisation des outils et ce qui est attendu d'eux. La phase terrain de collecte des PC s'est déroulée du 23 au 28 octobre 2018. Au totale, 7 équipes ont été déployées pour la collecte dans les 8 zones de moyens d'existence couvertes par l'analyse. Les données ont été collectées par zone de moyens d'existence sur un échantillon de 8 villages par zone de moyens d'existence.

Il faut noter une contribution financière, matérielle et humaine de la part de l'ONG OXFAM dans la collecte des PC. Cette contribution se traduit par la mise en disposition de deux véhicules et la prise en charge de 5 participants dont 4 provenant de services techniques de l'état à cette activité dans les ZME « Agropastorale » et « Vallée du fleuve Sénégal ».

L'analyse des résultats HEA a été réalisée sur la base des données officielles de la production agricole, des données primaires issues de la collecte des paramètres clés PC (prix des produits agricoles et du bétail, autres sources de nourriture ou de revenu) et parfois l'utilisation de la base de données des prix de FEWS NET et Action Contre la Faim pour certains produits.

Etaient présents une trentaine de participants à cette session, les représentants des structures de l'Etat (Direction de l'Agriculture, Délégations Régionales de l'Elevage et de l'Environnement du Gorgol et du Brakna, Observatoire de la Sécurité Alimentaire, Commissariat à la Sécurité Alimentaire), des ONGs nationales et Internationales (ROSA, Action Contre la Faim, OXFAM, Save The Children). L'appui technique était assuré par les Bureaux régionaux de Dakar Save the Children.

Les résultats de l'analyse font ressortir la situation des ménages dans des différentes zones de moyens d'existence comme suit :

La zone Nomadisme pastorale « MR01 » se caractérise par une très légère dégradation du pouvoir d'achat des ménages avec la diminution du revenu tiré de la vente du bétail et de opportunités de travail d'entretien du bétail (abreuvement conduite des animaux), suite aux mauvaises campagnes agropastorales successives dans certaines wilayas ;

La zone Minière pastorale « MR02 », Les opportunités d'avoir du travail dans la construction et le travail domestique pour les femmes ont légèrement baissées, ce qui se manifeste négativement sur le pouvoir d'achat des ménages TP et P qui exercent particulièrement ces activités. Cependant, aucun type de déficit n'est constaté dans la zone ;

La zone Pastorale Oasis et oueds « MR03 », il y a une dégradation du pouvoir d'achat des ménages, suite à une diminution de la production agricole (datte et niébé), de celle du lait, sans atteindre un quelconque type de déficit ;

La zone Pastorale commerce « MR05 », est marquée par la baisse du revenu tiré de l'exode et du travail domestique (berger), engendrée par la faiblesse des opportunités de travail liées à ces activités. Ce qui affecte le pouvoir d'achat

des ménages TP et P, qui subiront un léger DPME pendant toute l'année. Cette activité du berger est effectuée tout le long de l'année de situation de référence et est la source principale de revenu pour ces groupes dans la zone ; La zone Agropastorale « MR07 », est affectée par une base drastique de la production agricole suite à la mauvaise répartition spatiotemporelle des pluies, ce qui engendré un léger DPME pour les ménages TP dans la wilaya du Brakna et une dégradation du pouvoir d'achat (situation économique), sans aucun type de déficit dans les autres wilayas de la zone ;

La zone de la Vallée « MR08 », une diminution des revenus tirés de l'exode, de l'auto-emploi (vente de produits artisanaux et de bois/charbon), ainsi que la baisse de la production agricole suite à la mauvaise répartition spatio-temporelle de la pluviométrie, ont engendrés un DPME chez les ménages TP et P dans la zone de la vallée du fleuve Sénégal ;

La zone de Culture Pluviale « MR09 », une diminution des revenus tirés du versement des migrants, de la main d'œuvre locale agricole et une baisse significative de la production agricole ont entraîné un DPME chez ménages les TP et P dans cette zone ;

La zone Périurbaine de Nouakchott, est marquée par une légère détérioration de la situation des ménages à cause de la baisse des opportunités de la main d'œuvre dans la construction, des activités de travail domestique et de la vente de nourriture et produit artisanaux pour les femmes. Le pouvoir d'achat des ménages est affecté mais sans atteindre un quelconque niveau de déficit.

Les résultats sont résumés dans le tableau synthétique suivant :

ZME	MR01	MR02	MR03	MR05	MR07	MR08	MR09	NPU
Profils	MR01	MR02	AOU	MR05	MR07	VFS	KOB	NPU
TP	----	----	----	DPME	DPME	DPME	DPME	----
P	----	----	----	----	----	DPME	DPME	----
M	----	----	----	----	----	----	----	----
A	-----	----	----	----	----	----	----	----

Légende:

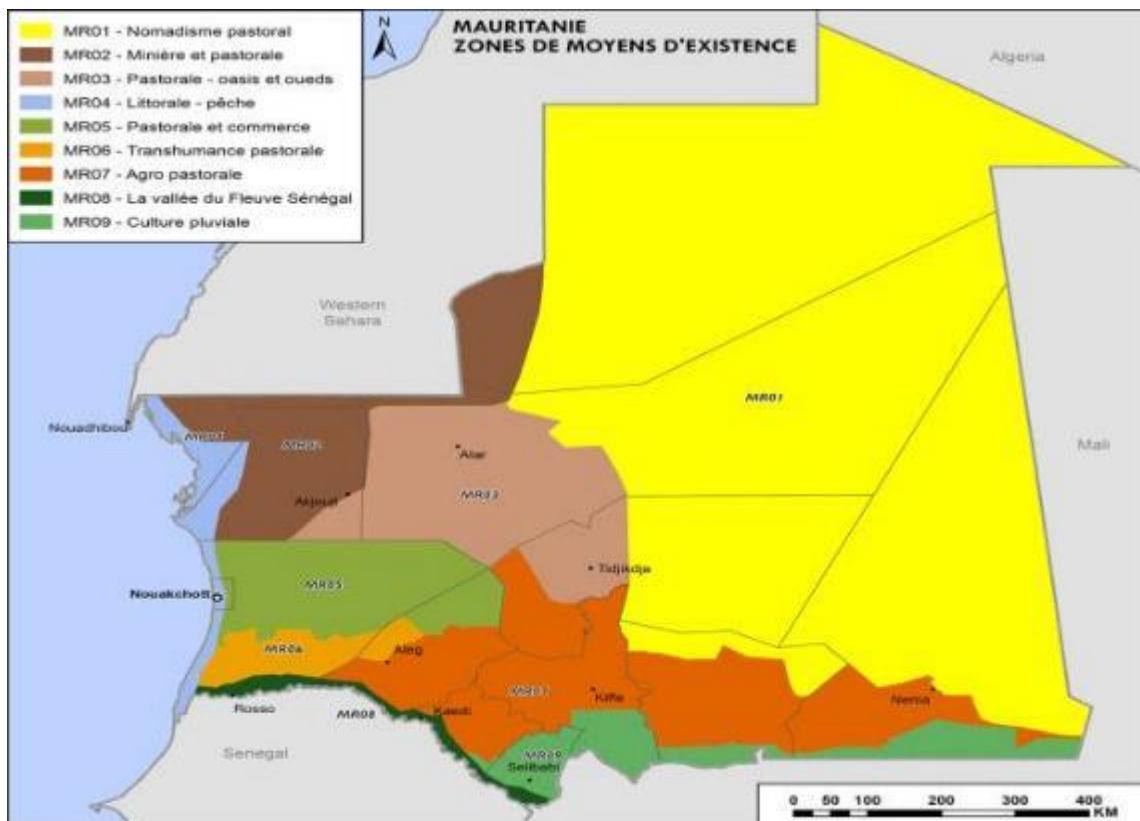
TP = Très Pauvre ; **P** = Pauvre ; **M** = Moyens ; **A** = Aisés ; **DS** = Déficit de Survie ; ---- = Pas de déficit ; **NA** = Non Analyisée

DPME = Déficit de Protection des Moyens d'Existence

I. DESCRIPTION DES ZONES DE MOYENS D'EXISTENCE

L'analyse concerne sept zones de moyens d'existence (MR01, MR02, MR03, MR05, MR07, MR08 et MR09) sur les 9 ZME que compte le pays en plus de la zone Périurbaine de Nouakchott. Ce qui fait un total de huit (8) zones de moyens d'existence qui ont fait l'objet de cette analyse.

Graphique N°1 : carte de ZME Mauritanie



Pour plus de détails sur les zones de moyens d'existence de la Mauritanie, voir le site internet de FEWSNET (www.fews.net). Pour des informations plus détaillées sur les profils de référence HEA ayant servi à cette analyse voir le site électronique du Projet Régional HEA Sahel coordonné par Save the Children (www.hea-sahel.org).

Tableau N°2 : Année de référence des différentes ZME analysées

Profils	Années de référence
MR01 (MR01, Nomadisme Pastoral)	Juillet 2015 – juin 2016
MR02 (MR02, Minière pastorale)	Juillet 2016 – juin 2017
AOU (MR03, Pastoralisme Oasis et Oueds)	Juillet 2012 – Juin 2013
MR05 (MR05, Pastorale commerce)	Juillet 2014 – Juin 2015
MR07 (MR07, Agropastorale)	Octobre 2012 – Septembre 2013
VFS (MR08, Vallée du Fleuve Sénégal)	Octobre 2010 – Septembre 2011
KOB (MR09, Culture Pluviale)	Octobre 2012 – Septembre 2013
Périurbain de Nouakchott	Janvier – décembre 2017

II. LE SCENARIO

La formulation des hypothèses et la validation des données pour affiner l'analyse s'est basée, sur l'expertise des analystes composés essentiellement des représentants des services techniques de l'Etat pourvoyeur de données et des ONGs nationales et internationales, ainsi que sur des rapports et autres documents existants au niveau de ces organisations (rapport de mission Groupe Technique de Suivi de la campagne agropastorale, données de production agricole prévisionnelle de la Direction Nationale de l'Agriculture, etc.).

Hypothèses de l'analyse : Des hypothèses ont été formulées pour mener à bien cette analyse des résultats HEA et celles-ci feront l'objet d'un suivi pour voir les modifications sur ces tendances, qui pourront impacter les résultats de l'analyse. Il s'agit de :

- La campagne agricole à venir restera plus ou moins normale ;
- Le prix des denrées de base restera dans une fourchette de hausse saisonnière normale (entre 15 à 25%) pendant la période de soudure en comparaison avec le niveau de hausse de l'année de référence ;
- Les conditions d'élevage relativement difficile dans certaines zones (insuffisance du pâturage, baisse du prix des animaux ...) ;
- La mauvaise campagne agricole dans la plupart des zones de moyens d'existence aura un impact sur les revenus tirés de la vente de récolte et de la main d'œuvre agricole ;
- La hausse du prix de l'aliment bétail pourra probablement être limitée par les programmes de subvention de l'état.

Développement des Spécifications de Problème des paramètres clés

Une spécification de problème est la traduction d'un choc ou d'autres types de changement en conséquences économiques au niveau des ménages. Elle permet de lier de manière mathématique le changement (qu'il soit positif ou négatif) à chaque stratégie de moyens d'existence pertinente. Le processus de développement des spécifications de problème est un processus d'examen critique des effets de chaque type de changement sur l'ensemble des sources de nourriture, de revenu et de dépense des ménages toutes catégories confondues. Ces sources peuvent être assez nombreuses, sans avoir toutes la même importance, et il est donc utile d'identifier les sources principales pour chaque groupe de richesse et chaque zone de moyens d'existence. Une source principale (ou paramètre clé) est définie ici comme une source qui contribue de manière significative à toute la nourriture ou à tout l'argent d'un groupe, si bien qu'une réduction de l'accès à cette seule source pourrait avoir un effet considérable sur la situation alimentaire des ménages d'un groupe ou de plusieurs groupes de richesse dans la zone de moyens d'existence concernée.

Les Résultats d'analyse

Il ressort globalement que, les ménages, à travers les ZME analysées du pays, ont une situation alimentaire sous pression (détérioration de la situation économique par rapport à l'année de référence), avec une ampleur variant selon les zones et les Wilayas. Il y a principalement 3 groupes de zones de moyens d'existence, à savoir : les zones de moyens d'existence affectées par les déficits de protection des moyens d'existence, les zones affectées par une détérioration des moyens d'existence mais n'affichant aucun type de déficit et une zone ayant une relative stabilité par rapport à la situation de référence.

III. SITUATION ALIMENTAIRE ET PERSPECTIVES

Cette session Outcome Analysis (OA) montre une situation alimentaire sous pression suite aux effets des mauvaises campagnes agropastorales successives des deux dernières années.

En effet, la campagne 2017-2018 a été marquée par une pluviométrie déficitaire, mal répartie dans le temps et dans l'espace et celle de 2018-2019 a été seulement marquée par la mauvaise répartition spatiotemporelle de la pluviométrie et non par le déficit. Ce qui a conduit à une mauvaise reconstitution de la biomasse et une baisse de production agropastorale avec les arrêts prolongés de la pluviométrie dans plusieurs endroits du pays. La baisse de la production des cultures et de biomasse a engendré une réduction des opportunités d'emploi local et la baisse du pouvoir d'achat des ménages vulnérables, dans les zones agricoles de sous pluie et un départ précoce en transhumance, dans les zones d'élevage du pays. Avec le flux important des mouvements de population vers les centres urbains à la recherche de ressources, les opportunités de travail informel ont baissé, réduisant les revenus tirés de ces types d'activités non qualifiées.

Cependant, les ménages ne connaîtront pas de grande difficulté d'approvisionnement à la faveur du bon flux des importations de produits alimentaires dont les prix ne connaîtront pas une hausse significative et des boutiques communautaires mises en place par l'Etat.

Dans les zones agricoles (MR07 et MR09), l'arrêt prolongé des pluies au cours du mois d'août a occasionné un dessèchement des cultures et du tapis herbacé, ce qui a engendré la perte de production des cultures et de la biomasse. Dans la partie Sud du pays, il y a eu une reprise des pluies vers la fin de l'hivernage (mois de septembre) permettant une reconstitution de la biomasse dans ces endroits.

La faible production de biomasse provoque des départs prématurés en transhumance des zones défavorisées vers celles les plus favorables en biomasse et une réduction de la disponibilité laitière, avec ces corolaires d'augmentation des charges pour l'alimentation et l'entretien du bétail. Dans les zones manifestant des anomalies de biomasse, l'état sanitaire et d'embonpoint du cheptel resté sur place est en début de dégradation par rapport à une situation normale ; ce qui affecte le niveau des prix de vente du bétail. Les zones bien fournies en biomasse, le sud des deux Hodhs et du Guidimakha et la Wilaya du Tiris Zemmour constituent des zones de concentration du cheptel entraînant un surpâturage et des conflits entre éleveurs.

L'analyse des moyens d'existence fait apparaître des Déficits de Protection des Moyens d'Existence pour les ménages Très Pauvres et Pauvres, dans les zones de moyens d'existence « Culture pluviale », « Commerce pastorale », « Agropastorale » et « Vallée du fleuve Sénégal ». Dans toutes les zones analysées où, aucun type de déficit n'a été observé, une dégradation de la situation économique des ménages Très Pauvres et Pauvres est observée, sauf dans la zone pastorale, nous constatons une relative stabilité du pouvoir d'achat des ménages.

3.1. Période de couverture de l'analyse

La période couverte par l'analyse est de juillet 2018 à juin 2019 pour les zones d'élevage Nomadisme pastorale (MR01), Minière pastorale (MR02) et Commerce pastorale (MR05); d'octobre 2018 à septembre 2019 pour les zones Pastoralisme Oasis et Oueds (MR03), agropastorale (MR07), Vallée du fleuve Sénégal (MR08) et Culture pluviale (MR09). Quant à la zone Périurbaine de Nouakchott l'analyse couvre la période de janvier – décembre 2018. Ces informations sont résumées dans le tableau ci-dessous :

Tableaux 3 : Période de couverture pour l'analyse des différents profils

Profils	Période couverte par l'analyse
MR01 (MR01, Nomadisme Pastoral)	Juillet 2018 – juin 2019
MR02 (MR02, Minière pastorale)	Juillet 2018 – juin 2019
AOU (MR03, Pastoralisme Oasis et Oueds)	Octobre 2018 – Septembre 2019
MR05 (MR05, Pastorale commerce)	Juillet 2018 – juin 2019
MRO7 (MR07, Agropastorale)	Octobre 2018 – Septembre 2019

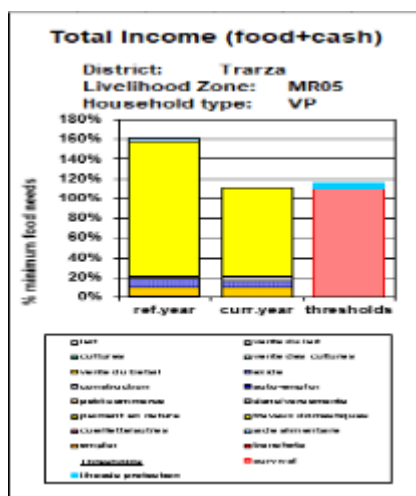
VFS (MR08, Vallée du Fleuve Sénégal)	Octobre 2018 – Septembre 2019
KOB (MR09, Culture Pluviale)	Octobre 2018 – Septembre 2019
PUN (Périurbain de Nouakchott)	Janvier – décembre 2018

3.2. Analyse des résultats par zone de moyens d'existence et par Wilaya

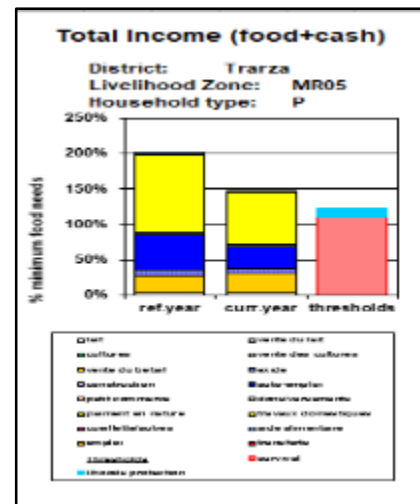
Zones affectées par les déficits des protections de moyens d'existence

La zone Pastorale commerce « MR05 », les mauvaises saisons récurrentes des pluies ont affecté les conditions d'élevage et l'effectif du cheptel en générale avec la baisse des opportunités de travail dans le secteur (berger et entretien des animaux) pour les ménages TP et P et en plus, la baisse des revenus liés à l'activité d'embouche pour les ménages P. Ces facteurs couplés à la hausse du prix de la denrée de base ont compromis le pouvoir d'achat des ménages. Il y a un DPME de 4% pour les ménages TP durant toute l'année en raison de la baisse des revenus tirés de l'activité de berger qui est la principale source de revenu et effectuée tout le long de l'année. Pour les ménages Pauvres nous constatons seulement une détérioration du pouvoir d'achat des ménages Pauvres sans la manifestation d'un quelconque type de déficit suite à diminution des revenus provenant de la main d'œuvre local.

Graphique N° 2 : Total sources de nourriture + Cash
TP

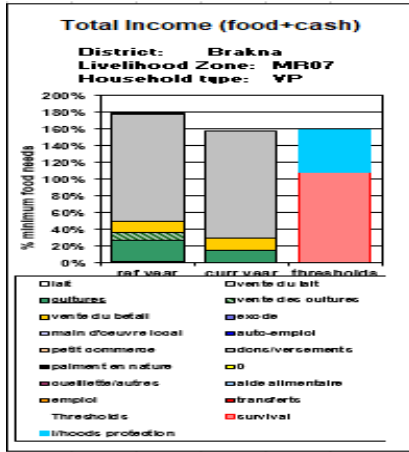


Graphique N° 3 : Total sources de nourriture + Cash
P

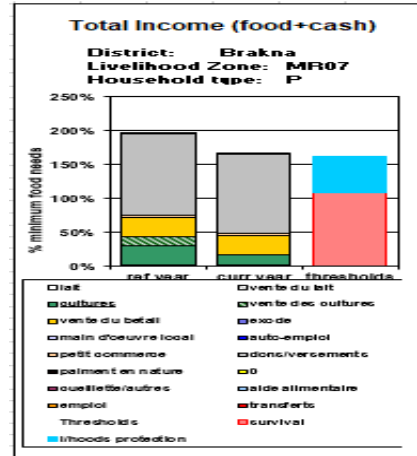


La zone Agropastorale « MR07 », la chute de la production de culture pluviale, la baisse du revenu tiré de la main d'œuvre locale et des transferts d'argent ont entraîné une détérioration de la situation économique des ménages surtout pour les plus pauvres (TP) chez qui, apparaîtra un léger déficit de protection des moyens d'existence de 1% dans la wilaya du Brakna au mois de septembre 2019. Dans les autres Wilayas de la ZME, seulement une détérioration du pouvoir d'achat des ménages TP et P sera enregistrée.

Graphique N° 4 : Total sources de nourriture + Cash
TP




Graphique N° 5 : Total sources de nourriture + Cash
P




La zone Vallée du fleuve Sénégal « MRO8 », Nous remarquons dans la zone une baisse significative des revenus tirés de l'exode avec la baisse des opportunités d'acquérir du travail et de celle de la vente de bois et charbon avec les restrictions des autorités locales et de l'éloignement des lieux d'approvisionnement. Ces facteurs couplés à la baisse de la production agricole, et une hausse du prix des denrées de base par rapport au prix de l'année de référence ont entraîné une dégradation du pouvoir d'achat des ménages surtout pour les ménages TP et P dans les wilayas du Guidimakha et du Brakna, qui feront face à un déficit de protection des moyens d'existence de 4%, apparaissant probablement au mois de septembre 2019. Ailleurs dans la zone (Gorgol et Trarza), les ménages connaîtront seulement une dégradation de leur pouvoir d'achat sans manifester aucun type de déficit.

Graphique N° 6 : Total sources de nourriture + Cash
TP



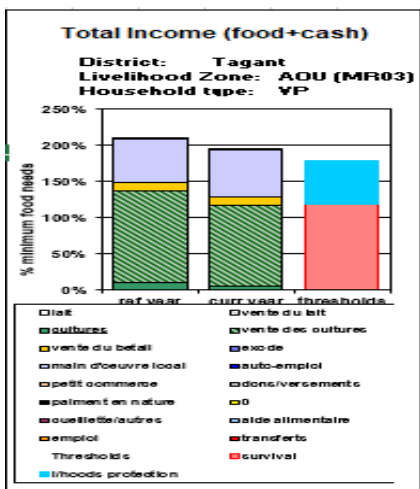
Graphique N° 7 : Total sources de nourriture + Cash
P



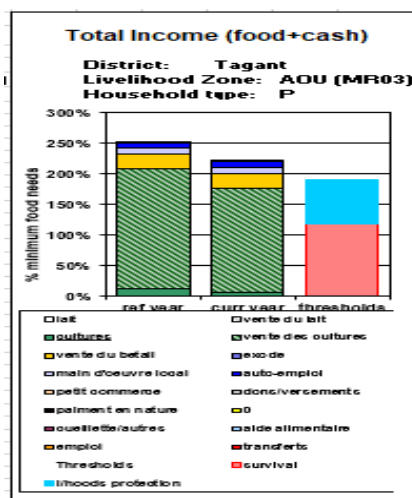
La zone de culture pluviale « MR09 », la baisse significative de la production agricole, de celle des revenus tirés de la vente du sorgho et de la vente des animaux, ainsi que la réduction des opportunités de travail local et du transfert des migrants ont entraîné une détérioration de la situation économique des ménages. Les ménages TP et P connaîtront un déficit de protection des moyens d'existence dans la Wilaya du Gorgol et seulement pour les

La zone Pastorale oasis et oueds « MR03 », une baisse de la production agricole, notamment les dattes et le niébé, ainsi que de celle du lait sont observées. Au même moment, une légère augmentation du prix des denrées de base a engendré une dégradation de la situation économique des ménages. Les ménages dans la zone oasis et oueds des wilayas de l'Inchiri, du Tagant et de l'Adrar ne feront face à aucun type de déficit.

Graphique N° 12 : Total sources de nourriture + Cash
TP

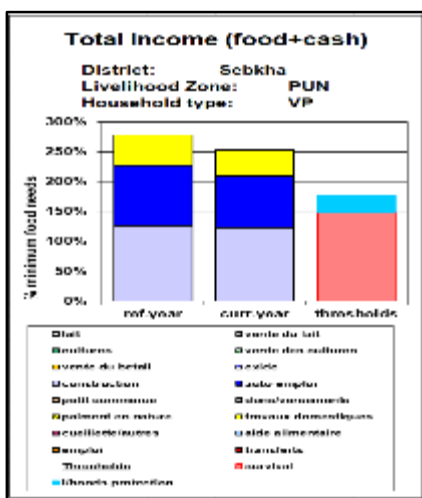


Graphique N° 13 : Total sources de nourriture + Cash
P

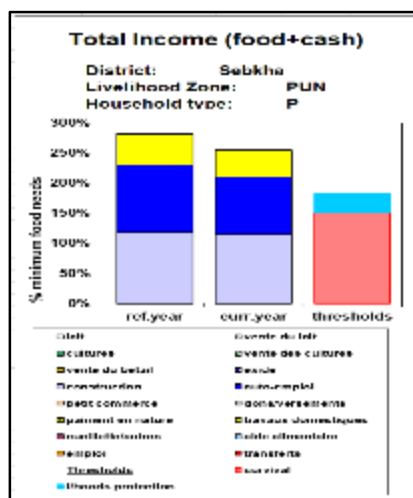


La zone Péri-urbaine de Nouakchott, les ménages TP et P de la zone périurbaine de Nouakchott sont affectés par la baisse dans l'accès aux sources de revenu comme la main d'œuvre dans la construction, le travail domestique des femmes, ce qui se traduit par la détérioration du pouvoir d'achat de ces groupes de richesse.

Graphique N° 10 : Total sources de nourriture + Cash
TP




Graphique N° 11 : Total sources de nourriture + Cash
P




Zone ayant une relative stabilité par rapport à la référence

La zone **Pastorale Nomadisme « MR01 »**, la situation alimentaire des ménages TP est très faiblement affectée par la baisse des opportunités de travail domestique comme l'abreuvement du cheptel avec la réduction des effectifs du bétail suite aux chocs récurrents. Pour les ménages P, la situation est relativement plus stable avec le déploiement des stratégies d'adaptation durable. Les graphiques ci-dessous sont illustratifs.

Graphique N° 14 : Total sources de nourriture + Cash
TD



Graphique N° 15 : Total sources de nourriture + Cash
P



IV. RESUME DES RESULTATS PAR RAPPORT AUX DEUX SEUILS

Le Seuil de Survie, c'est le revenu total en nourriture et en espèces nécessaire pour couvrir :

- A) 100% du minimum des besoins en aliments énergétiques (2100 kcals par personne par jour),
- B) Le coût rattaché à la préparation et la consommation des aliments (ex: sel, savon, kérosène et/ou bois de chauffe pour la cuisson ou l'éclairage de base),
- C) Toute dépense sur l'eau destinée à la consommation humaine.

C'est le seuil en dessous duquel une intervention devient nécessaire pour assurer que les ménages peuvent accéder leurs besoins alimentaires de base.

Le Seuil de Protection des Moyens d'Existence représente le revenu total en nourriture et en espèces nécessaire pour assurer la survie de base et soutenir des moyens d'existence locaux :

- A) Garantir une survie de base,
- B) Maintenir l'accès aux services de base (ex. soins médicaux habituels et frais de scolarisation),
- C) Soutenir les moyens d'existence dans le moyen à long terme (ex. achat habituel de semences et autres intrants agricoles, médicaments vétérinaires),
- D) Appuyer un niveau de vie localement acceptable (ex. sucre, café, thé, etc.).

C'est le seuil en dessous duquel une intervention devient nécessaire pour maintenir les moyens d'existence.

Les principaux résultats obtenus au cours de cette analyse sont résumés dans le tableau suivant :

ZEM Code	description ZME	LIAS d'appartenance du profil	Baseline/départements	Willaya	Groupes de richesse	% Population par catégorie de richesse dans la ZME	Période de Déficit	Deficit de survie	Deficit PME
MR01	Nomadisme pastoral	LIAS -pastoral	MR01	Hodh El chargui	TP	22%		0%	0%
					P	23%		0%	0%
					M	28%		0%	0%
					N	28%		0%	0%
MR01	Nomadisme pastoral	LIAS -pastoral	MR01	Hodh El Gharby	TP	22%		0%	0%
					P	23%		0%	0%
					M	28%		0%	0%
					N	28%		0%	0%
MR01	Nomadisme pastoral	LIAS -pastoral	MR01	Adrar	TP	22%		0%	4%
					P	23%		0%	0%
					M	28%		0%	0%
					N	28%		0%	0%


MR 01	Nomadisme pastoral	LIAS -pastoral	MR01	Tagant	TP	22%		0%	0%
					P	23%		0%	0%
					M	28%		0%	0%
					N	28%		0%	0%
MR 01	Nomadisme pastoral	LIAS -pastoral	MR01	Tiris Zemmour	TP	22%		0%	0%
					P	23%		0%	0%
					M	28%		0%	0%
					N	28%		0%	0%
MR 02	Minière pastorale	LIAS-Pastral	MR02	Adrar	TP	26%		0%	0%
					P	20%		0%	0%
					M	16%		0%	0%
					N	21%		0%	0%
MR 02	Minière pastorale	LIAS -pastoral	MR02	Tiris Zemmour	TP	26%		0%	0%
					P	20%		0%	0%
					M	16%		0%	0%
					N	21%		0%	0%
MR 02	Minière pastorale	LIAS -pastoral	MR02	Nouadhibou	TP	26%		0%	0%
					P	20%		0%	0%
					M	16%		0%	0%
					N	21%		0%	0%
MR 02	Minière pastorale	LIAS -pastoral	MR02	Inchiri	TP	26%		0%	0%
					P	20%		0%	0%
					M	16%		0%	0%
					N	21%		0%	0%
MR 03	Pastorale Oasis et Oued	LIAS agro-pastoral	AOU	Tagant	TP	30%		0%	0%
					P	23%		0%	0%
					M	30%		0%	0%
					N	17%		0%	0%
MR 03	Pastorale Oasis et Oued	LIAS agro-pastoral	AOU	Adrar	TP	30%		0%	0%
					P	23%		0%	0%

					M	30%		0%	0%
					N	17%		0%	0%
MR 03	Pastorale Oasis et Oued	LIAS agro-pastoral	AOU	Inchiri	TP	30%		0%	0%
					P	23%		0%	0%
					M	30%		0%	0%
					N	17%		0%	0%
MR 05	Pastorale et commerce	LIAS -pastoral	MR05	Brakna	TP	23%	Juillet 2018 à Juin 2019	0%	4%
					P	32%		0%	0%
					M	27%		0%	0%
					N	18%		0%	0%
MR 05	Pastorale et commerce	LIAS -pastoral	MR05	Trarza	TP	23%	Juillet 2018 à Juin 2019	0%	4%
					P	32%		0%	0%
					M	27%		0%	0%
					N	18%		0%	0%
MR 07	Agropastorale	LIAS agro-pastoral	MR07	Brakna	TP	30%	Septembre	0%	1%
					P	23%		0%	0%
					M	21%		0%	0%
					N	25%		0%	0%
MR 07	Agropastorale	LIAS agro-pastoral	MR07	Hodh El Gharbi	TP	30%		0%	0%
					P	23%		0%	0%
					M	21%		0%	0%
					N	25%		0%	0%
MR 07	Agropastorale	LIAS agro-pastoral	MR07	Assaba	TP	30%		0%	0%
					P	23%		0%	0%
					M	21%		0%	0%
					N	25%		0%	0%
MR 07	Agropastorale	LIAS agro-pastoral	MR07	Tagant	TP	30%		0%	0%
					P	23%		0%	0%
					M	21%		0%	0%
					N	25%		0%	0%

MR 07	Agropastorale	LIAS agropastoral	MR07	Gorgol	TP	30%		0%	0%
					P	23%		0%	0%
					M	21%		0%	0%
					N	25%		0%	0%
MR 07	Agropastorale	LIAS agropastoral	MR07	Hodh El chargui	TP	30%		0%	0%
					P	23%		0%	0%
					M	21%		0%	0%
					N	25%		0%	0%
MR 07	Agropastorale	LIAS agropastoral	MR07	Guidimakha	TP	30%		0%	0%
					P	23%		0%	0%
					M	21%		0%	0%
					N	25%		0%	0%
MR 08	Vallée	LIAS Agricole	VFS	Guidimakha	TP	15%	Septembre	0%	4%
					P	25%	Septembre	0%	4%
					M	31%		0%	0%
					N	28%		0%	0%
MR 08	Vallée	LIAS Agricole	VFS	Gorgol	TP	15%		0%	0%
					P	25%		0%	0%
					M	31%		0%	0%
					N	28%		0%	0%
MR 08	Vallée	LIAS Agricole	VFS	Brakna	TP	15%	Septembre	0%	1%
					P	25%	Septembre	0%	1%
					M	31%		0%	0%
					N	28%		0%	0%
MR 08	Vallée	LIAS Agricole	VFS	Trarza	TP	15%		0%	0%
					P	25%		0%	0%
					M	31%		0%	0%
					N	28%		0%	0%
MR 09	Culture Pluviale	LIAS Agricole	KOB	Hodh El Chargui	TP	39%	Juillet à septembre	0%	15%
					P	25%		0%	0%

					M	18%		0%	0%
					N	18%		0%	0%
MR 09	Culture Pluviale	LIAS Agricole	KOB	Hodh El Gharby	TP	39%	Juillet à septembre	0%	13%
					P	25%		0%	0%
					M	18%		0%	0%
					N	18%		0%	0%
MR 09	Culture Pluviale	LIAS Agricole	KOB	Gorgol	TP	39%	Avril à septeùbre	0	22%
					P	25%	Juillet à septembre	0	8%
					M	18%		0	0%
					N	18%		0	0%
MR 09	Culture Pluviale	LIAS Agricole	KOB	Assaba	TP	39%	Juin à septembre	0%	16%
					P	25%		0%	0%
					M	18%		0%	0%
					N	18%		0%	%
MR 09	Culture Pluviale	LIAS Agricole	KOB	Guidimakha	TP	39%	Juin à septembre	0%	11%
					P	25%		0%	0%
					M	18%		0%	0%
					N	18%		0%	0%
NP	Peri-urbain	LIAS PUN	PUN	Nouakchott	TP	50%		0%	0%
					P	39%		0%	0%
					M	32%		0%	0%
					N	41%		0%	0%

La couleur jaune  : indique que les populations dans la zone sont sous pressions,

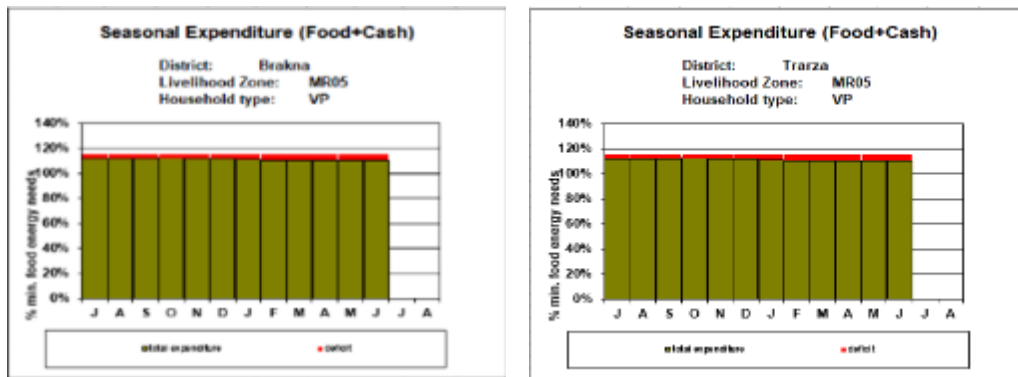
La couleur verte  : indique que les populations sont dans une situation normale de sécurité alimentaire.

V. SAISONNALITE DES DEFICITS

De façon globale, les déficits de protection des moyens d'existence signalés apparaîtront entre les mois d'avril à septembre 2019 selon les wilayas dans les zone de moyens d'existence « Culture pluviale », « Agropastorale », et « Vallée du fleuve Sénégal » et dans la zone « Commerce pastorale », où les ménages TP faisant le berger manifesteront un léger DPME sur toute l'année de consommation alimentaire. Par ailleurs, dans les zones n'affichant pas de déficit, on ne parlera pas de saisonnalité.

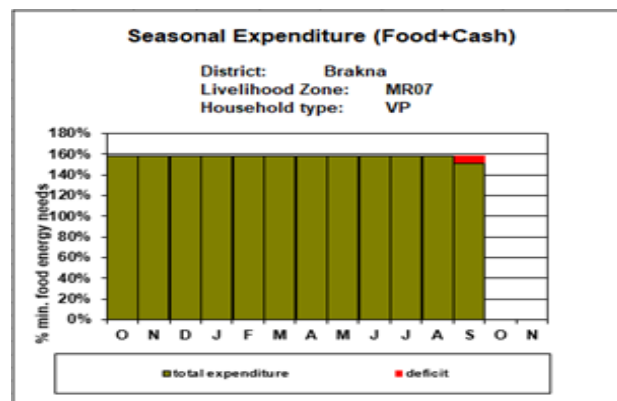
Les graphiques de la saisonnalité concernant les déficits de protection des moyens d'existence Zone Pastorale et commerce « MR05 »

Le DPME concerne seulement les ménages TP qui exercent l'activité de berger pendant toute l'année de référence. La réduction signalée sur les opportunités d'avoir le travail dans ce domaine explique l'étalement du déficit sur toute l'année dans les Wilayas du Brakna et du Trarza.



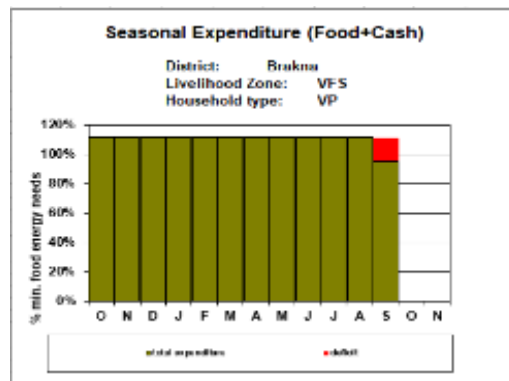
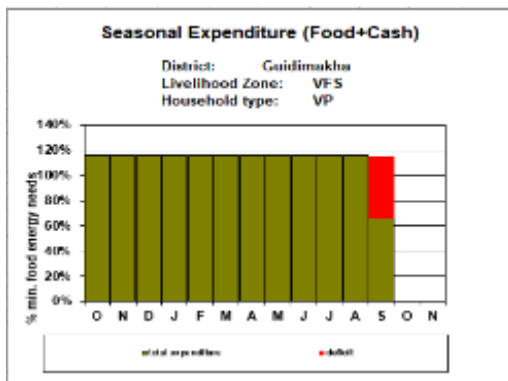
Zone Agropastorale

Les ménages TP dans la wilaya du Brakna seront affectés par un léger DPME au cours du mois de septembre 2019 uniquement.



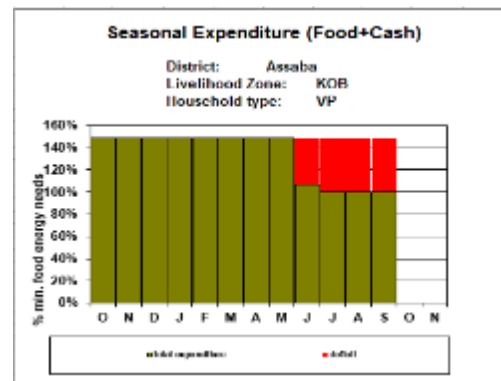
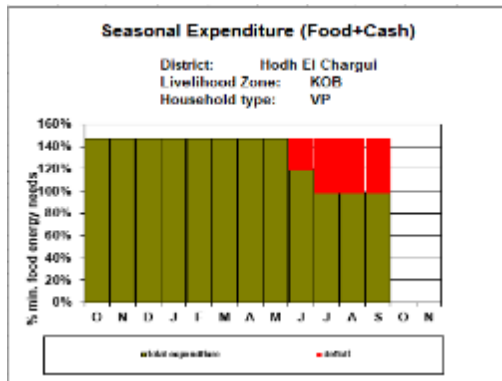
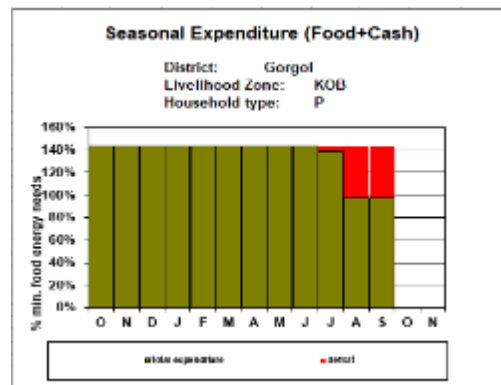
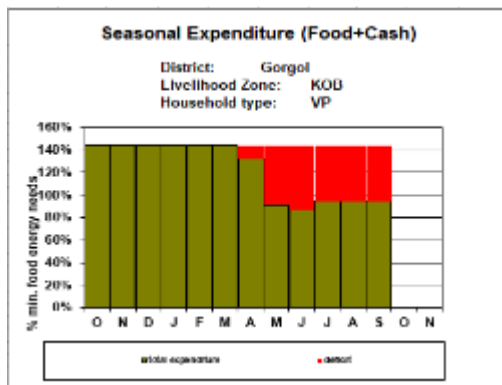
Zone Vallée du fleuve Sénégal

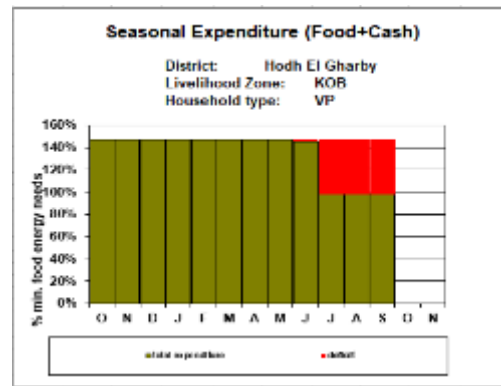
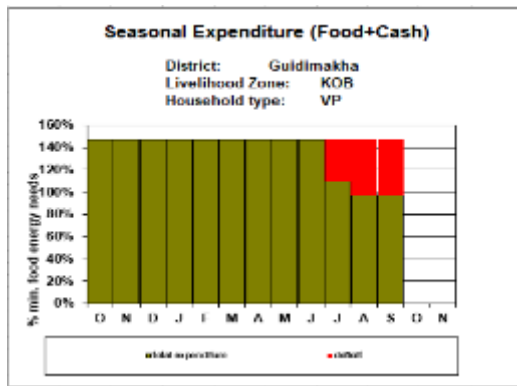
Dans cette zone, les deux Wilayas (Guidimakha et Brakna), concernées par les déficits de protection des moyens d'existence pour les ménages TP, le connaîtrons pendant le mois de septembre 2019.



Zone Culture pluviale

La Wilaya du Gorgol est la plus affectée dans la zone de moyens d'existence, puisque que le déficit atteint même une partie des ménages P. La période des déficits est d'avril à septembre 2019 pour les ménages TP et de juillet à septembre 2019 pour les ménages P. Au Hodh El Chargui et en Assaba, la saisonnalité du déficit est de juin à septembre 2018 et seulement pour les ménages TP. Dans le Hodh El Gharbi et le Guidimakha, le déficit s'étendrait de juin à septembre 2019 pour les mêmes groupes de richesses.





VI. OPTION DES REPONSES/RECOMMANDATIONS

Suite à cette analyse des résultats HEA, nous recommandons ce qui suit :

- Appuyer les ménages vulnérables avec des mesures adéquates de PME pendant la période de soudure dans les différentes ZME affectées par les déficits de protection des moyens d'existence ;
- Mettre en place des mécanismes de relèvement des Moyens d'existence dans les zones affichant une détérioration du pouvoir d'achat des ménages sans apparition de déficit ;
- Mettre en place une base de données fiables pour l'ensemble des paramètres clés ;
- Renforcer les capacités du GTH sur l'Approche HEA (Amélioration de la qualité de la collecte des données sur les PC, Réalisation de Baseline et Analyse de résultats) ;
 - Intégrer le profil révisé de la zone Vallée du fleuve Sénégal et accélérer le processus de réalisation de profils pour les zones autres zones n'ayant pas encore de profil de référence.

CONCLUSION

La baisse de la production des cultures et de la biomasse a engendré une réduction des opportunités d'emploi local et en même temps, la baisse du pouvoir d'achat des ménages surtout les plus vulnérables, dans les zones agricoles de sous pluie et un départ précoce en transhumance, dans les zones d'élevage du pays en général. Avec le flux important des mouvements de population vers les centres urbains à la recherche de ressources, les opportunités de travail informel ont baissé, réduisant les revenus tirés de ces types d'activités non qualifiées.

La situation alimentaire des ménages dans l'ensemble est sous pression avec les effets des mauvaises campagnes agricoles successives dans le pays.

Ces effets affectent fortement le pouvoir d'achat des ménages surtout très pauvres et pauvres dans les différentes zones de moyens d'existence du pays. Cette situation s'aggravera davantage pour certaines catégories, notamment les très pauvres et pauvres dans les zones agropastorale et agricole de moyens d'existence. Les ménages de la zone Nomadisme pastorale ne subiront pas, aux mêmes degrés que les autres ZME, les effets néfastes de la mauvaise campagne agropastorale puis que cette zone est moins affectée par le déficit pluviométrique de l'hivernage 2018.

L'analyse des moyens d'existence fait apparaître des déficits de protection des moyens d'existence pour les ménages très pauvres et pauvres dans les zones de moyens d'existence « Culture pluviale », « Commerce pastorale », « Agropastorale » et « Vallée du fleuve Sénégal ». Dans toutes les zones analysées, où aucun type de déficit n'a été observé, une dégradation de la situation économique des ménages très pauvres et pauvres est observée sauf dans la zone pastorale, où nous constatons une relative stabilité du pouvoir d'achat des ménages.

Annexes

- Liste des participants.
- Fichier Excel des données de PC



MAURITANIE.zip