



Synthèse Régionale des Résultats HEA,
Cycle d'Analyse, Octobre – Novembre 2018

Couverture de l'analyse

Couverture des analyses: 76 profils de base HEA, réparties dans 5 pays:

	Mali	Mauritanie	Niger	Nigeria	Tchad
Nbre de BSS	17	8	26	7	18
Niveau d'analyse & nbre	49 cercles	13 willayas	34 départements	42 LGA	35 départements

Période des analyses:

❖ **Octobre – Novembre 2018**

Rappel sur les produits HEA et leurs utilisations

Déficit de survie (DS): Représente le gap de revenu total en nourriture et en espèces nécessaire pour couvrir 100% des besoins énergétiques minimums, assurer les coûts de préparation et de consommation de la nourriture - **Besoin d'une intervention humanitaire pour les ménages en situation de déficit de survie**

Déficit de protection des moyens d'existence (DPME). Représente le gap de revenu total en nourriture et en espèces nécessaires pour protéger et gérer les moyens d'existence – **Besoin d'une intervention pour la protection des moyens d'existences des ménages en situation DPME**

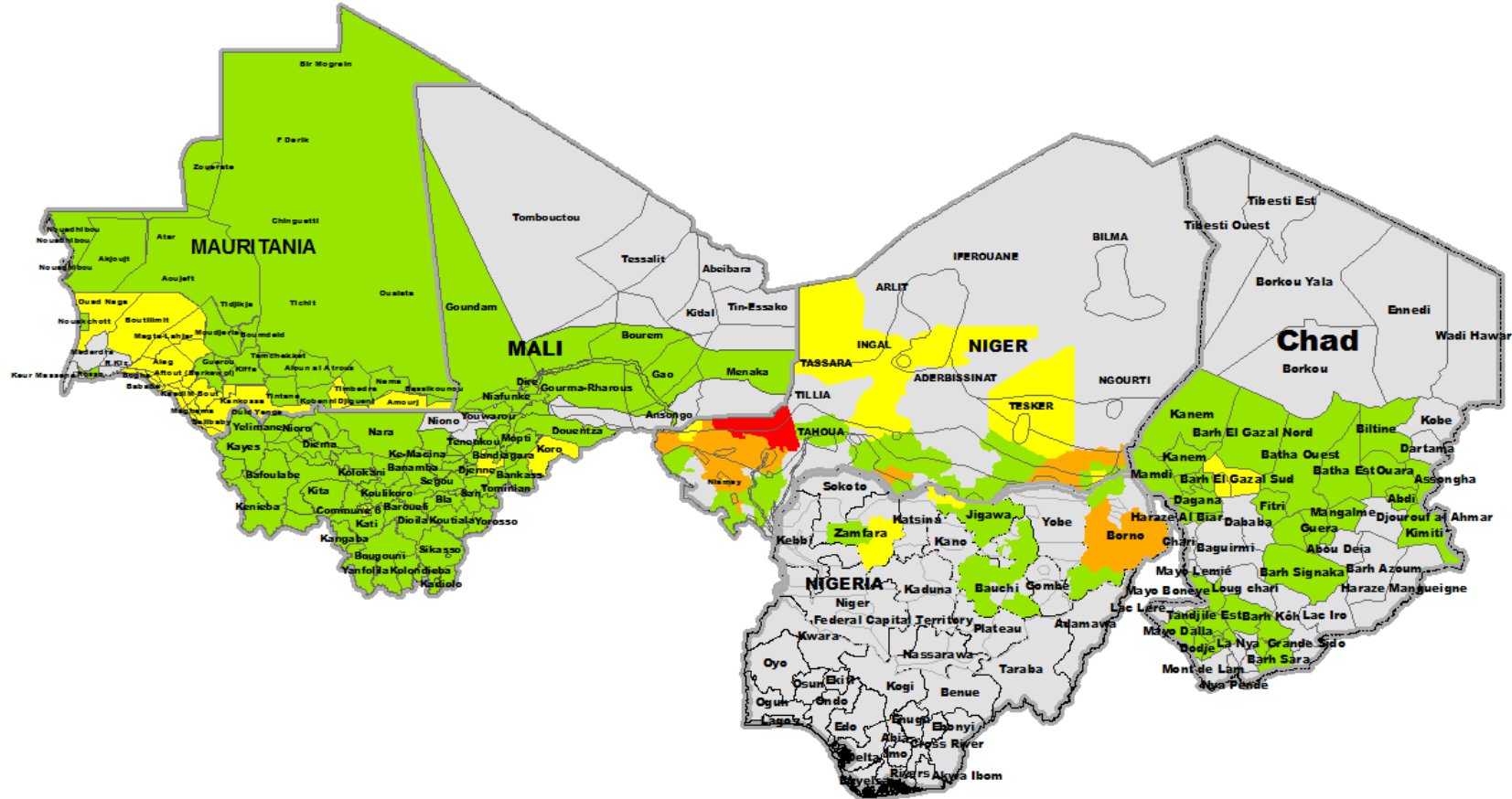
Les **DS** et **DPME** sont utilisés concomitamment dans les Analyses du Cadre Harmonisé comme preuves directes de l'indicateur du résultat consommation alimentaire.

Les **DS** et **DPME**, la **saisonnalité**, les **groupes socio - économiques** sont des informations utilisées dans la programmation des interventions

Résumé des résultats

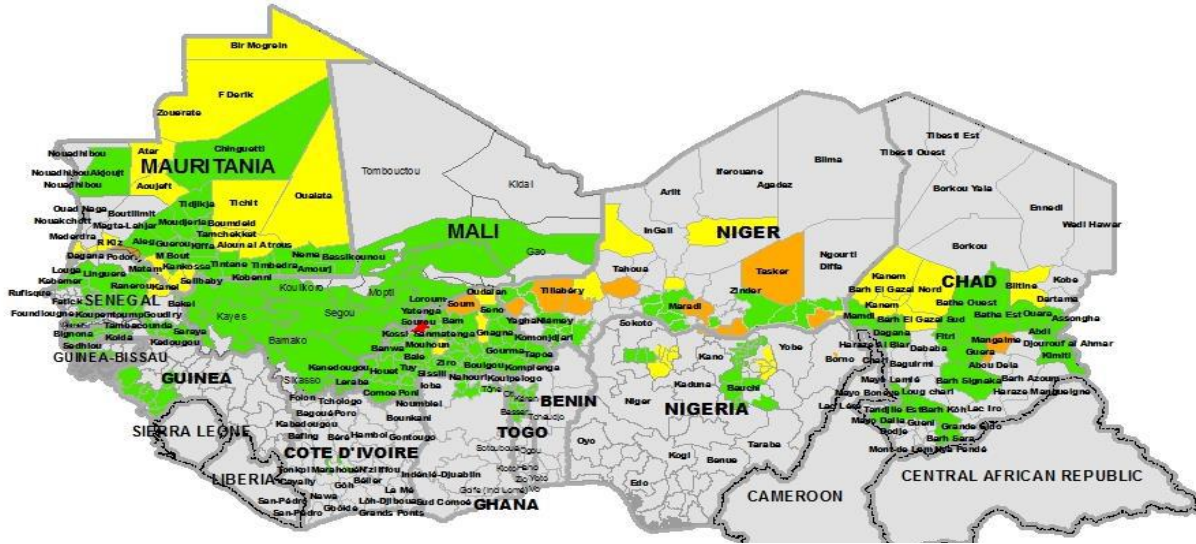
Mali	Mauritanie	Niger	Nigeria	Tchad
<ul style="list-style-type: none">✓ Aucune zones de ME en déficit de survie ;✓ 3 Zones ME en DPME,✓ 2 cercles + PU de Bamako	<ul style="list-style-type: none">✓ Aucune zone en déficit de survie✓ 4 zones ME en DPME✓ 7 Willayas touchés	<ul style="list-style-type: none">✓ 2 zones de deficit de survie : 11 departement touchés (+20% pour 2 departements;✓ 4 zones en DPME: 8 departements + Niamey	<ul style="list-style-type: none">✓ 1 Zone de ME en déficit de survie : 15 départements touchés;✓ 2 zones de ME en DPME : 10 LGA touchés	<ul style="list-style-type: none">✓ Aucune zone en déficit de survie✓ 1 zone de ME en DPME✓ 2 départements touchés

Situation alimentaire des ménages est relativement acceptable.....

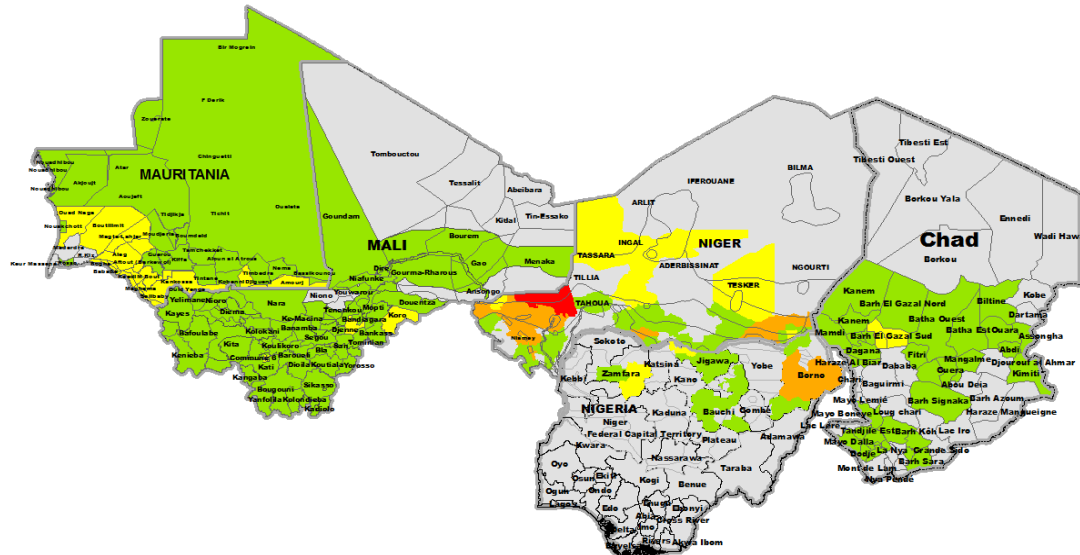


Déficit de Survie (DS)	Aucun	Aucun	1-20%	20-50%	50%
Déficit de Protection des Moyens d'Existence (DPME)	Aucun	Oui	Oui	Oui	Oui

Analyse comparative des résultats de la session d'octobre 2017 avec l'analyse octobre 2018.....



Octobre-Novembre 2017

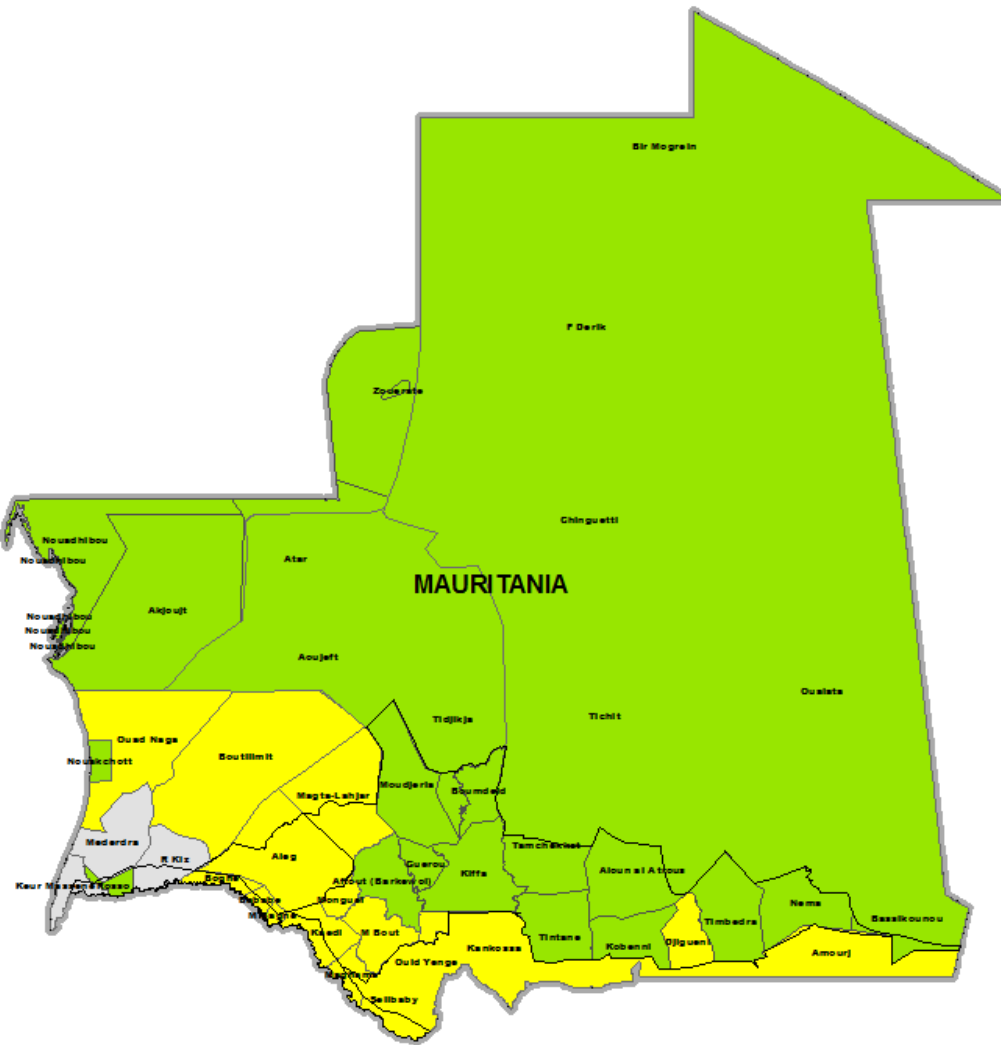


Octobre-Novembre 2018

Explication de déficit au Mali

- ✓ Baisse des productions céréalières d'environ de 50% par rapport à la production de l'année de référence;
- ✓ Augmentation des prix des céréales de base de 30% à 70% par rapport à la période de soudure de l'année de référence;
- ✓ Baisse des revenus tirés des activités de la main d'œuvre local 8% ; de l'auto-emploi et la cueillette;
- ✓ En zone péri-urbain de Bamako, baisse des revenus essentiellement tirés du travail local et les coûts élevés des besoins sociaux de base.

En Mauritanie,

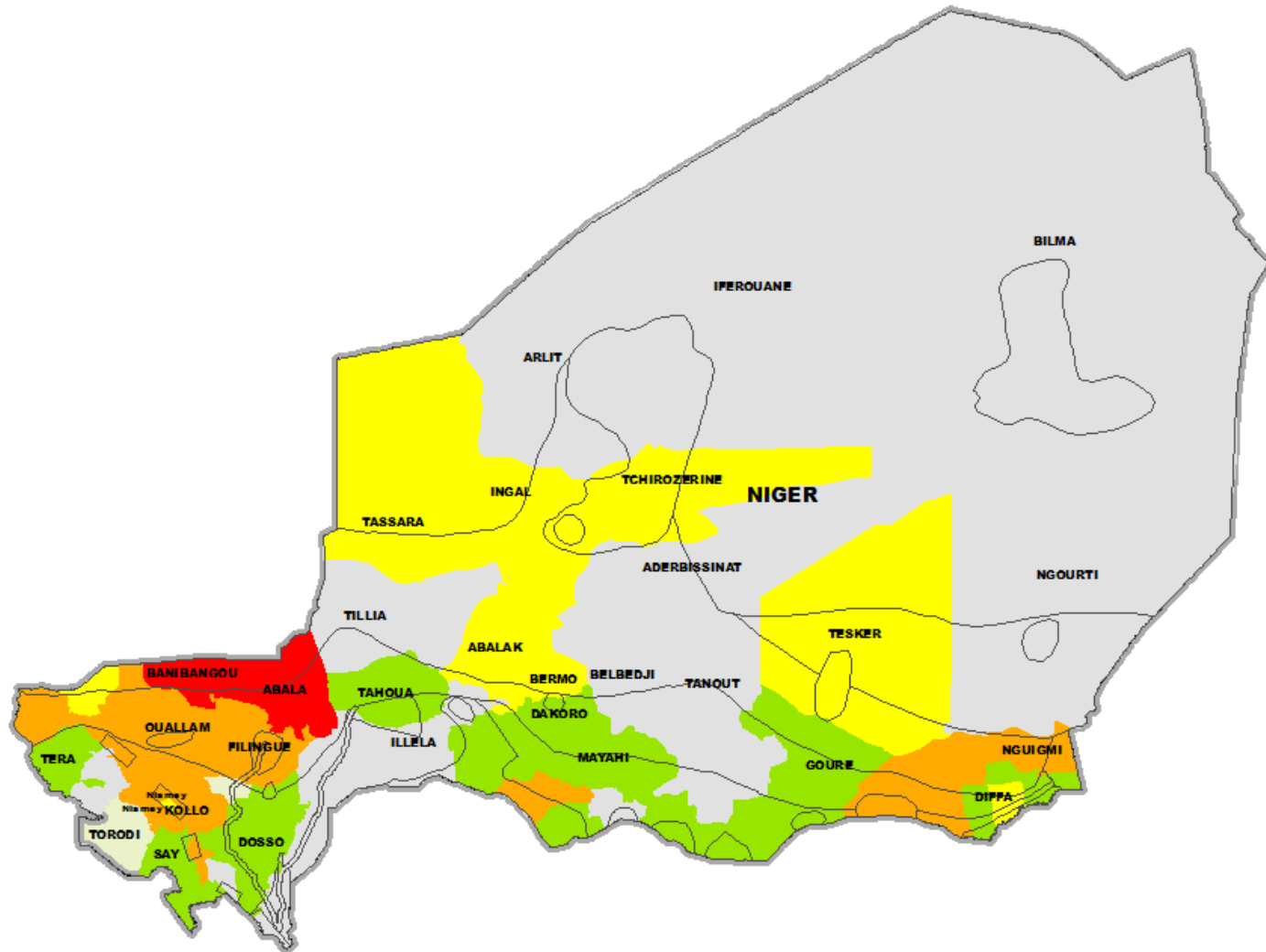


Région	Groupes	Type de Déficit	Période de déficit
Guidimakha	TP et P	DPME	Sept
Gorgol	TP et P	DPME	Avril-Sept Juillet - Sept
Brakna	TP	DPME	Juillet - Juin 2019
Trarza	TP	DPME	Juillet - Juin 2019
Hodh El chargui	TP et P	DPME	Juillet - sept
Assaba	TP	DPME	Juin - sept
Hodh El Gharby	TP	DPME	Juillet - sept

Explications de déficit en Mauritanie

- ✓ Baisse de revenus tirés des travaux domestiques (MR05);
- ✓ Baisse de la production agricole;
- ✓ Baisse de revenus tirés de l'auto-emploi (exploitation et vente de sel gemme) et de la main d'œuvre locale;
- ✓ Baisse du revenu tiré de la vente de bétail par rapport à l'année de référence;
- ✓ Augmentation attendue du prix des céréales de base en période de soudure 2018 de 28% à 41% par rapport à la période de soudure de l'année de référence.

Au Niger



....Au Niger

Region	Groupes	Type de Déficit	Période de déficit
Bermo	Très Pauvre	DPME	Annuel
	Pauvre	DPME	Annuel
Diffa-depart	Très Pauvre	DPME	Sept 2019
Goudoumaria	Très Pauvre	DS + DPME	juin – Sept 2019
	Pauvre	DPME	Aout-sept 2019
Mainé Soroa	Très Pauvre	DS + DPME	Mai – Sept 2019
	Pauvre	DS + DPME	Juil-Sept 2019
N'Guiguimi	Très Pauvre	DS + DPME	mars-septembre 2019
	Pauvre	DS + DPME	juin – sept 2019
Tesker	Très Pauvre	DPME	Juillet-dec 2019
	Pauvre	DPME	Juin 2019
Banibangou	Très pauvre	DS + DPME	oct-nov 2018 et fev-sept 2019
	Pauvre	DS + DPME	Avril à semptembre 2019
Ouallam	Très pauvre	DS + DPME	fev – sept 2019
	Pauvre	DS + DPME	Avril-sept 2019
Tassara	Très Pauvre	DPME	juillet – novembre 2018



....Au Niger

Region	Groupes	Type de Déficit	Période de déficit
Bankilare	Très Pauvre	DS + DPME	mai-juin et septembre 2019
	Pauvre	DPME	Septembre 2019
Guidan Roumdji	Très Pauvre	DS + DPME	Sept 2019
Filingue	Très Pauvre	DS + DPME	oct-nov 2018 et fev-sept 2019
	Pauvre	DS + DPME	mai-sept 2019
Kollo	Très Pauvre	DS + DPME	oct-dec 2018 et mars-juin et sept 2019
	Pauvre	DPME	Sept 2019
Tillabéri	Très Pauvre	DS + DPME	oct-nov 2018 et mars-juin et sept 2019
	Pauvre	DPME	Sept 2019
Niamey	Très Pauvre	DPME	annuel
	Pauvre	DPME	annuel
In gall	Très pauvre	DPME	juil-nov 2018
Abalak	Pauvre	DPME	juil-nov 2018
Tchirozerine	Très Pauvre	DPME	Sept 2019
Ayerou	Très pauvre	DPME	Sept 2019

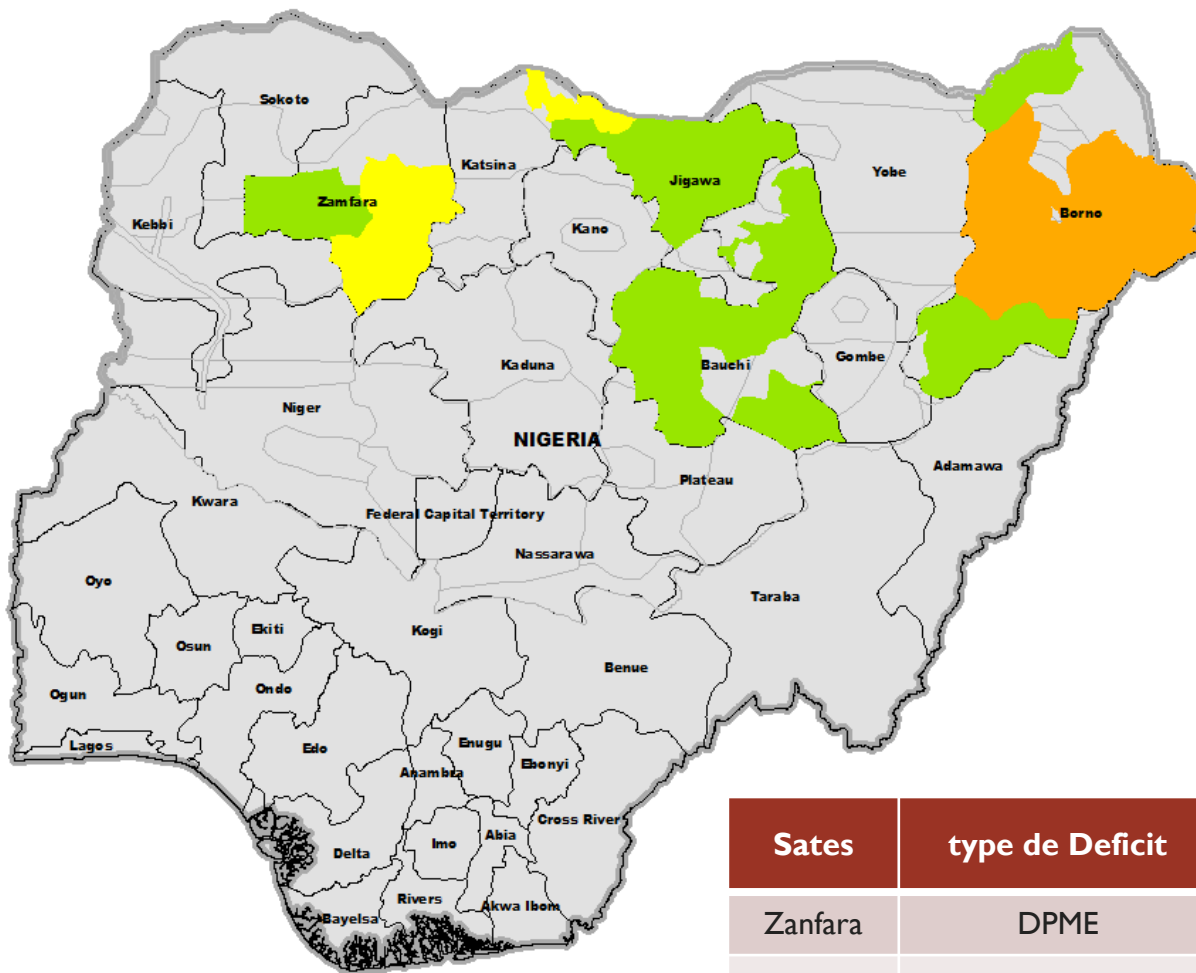
Explication de la situation au Niger

- ✓ Baisse des productions céréalières de 10 à 30% par rapport à l'année de référence conséquence de déficit pluviométrique, arrêt précoce et infestations des cultures;
- ✓ Hausse du prix des céréales de base projeté à la période de soudure 2019 de 20 à +100% par rapport aux années de référence des profils analysées. Faible production, pression et l'inaccessibilité de certains marchés d'approvisionnement;
- ✓ Baisse de prix des animaux de 4 à 36%, conséquence de la crise du Nigeria, restriction d'exportation des animaux vers la Libye, l'insécurité dans certaines localités.

Explication de la situation au Niger

- ✓ Baisse des opportunités de l'exode et du transfert compte tenu de la persistance de la situation d'insécurité et d'instabilité dans les pays d'accueils notamment en Lybie, Nigeria, Cote d'Ivoire, Benin et des restrictions d'accès à l'Algérie;
- ✓ Déficit fourrager en zone pastorale suite à l'installation tardive et l'arrêt précoce de la pluie;
- ✓ En zone urbain de Niamey, baisse des opportunités de revenu, coûts élevés des besoins sociaux de base (loyer, électricité ,etc.)

Au Nigeria,



Sates	type de Deficit	Groupes	Période des déficits
Zanfara	DPME	Pauvre - Très pauvre	Aout
Bauchi	DPME	Très pauvres	Aout
Katsina	DS + DPME	Très pauvres	Juillet – Aout

Explication de la situation au Nigeria

- Hausse du prix des céréales de base par rapport à la période de soudure de l'année de référence qui tourne au tour de 31% à + 100%.
- Baisse des opportunités des activités de la main d'œuvre et de l'auto-emploi liés à l'insécurité.

Au Tchad



Region	Groupes	Type de Déficit	Période de déficit
Barh El Gazal Ouest	Pauvres	DPME	Septembre
Barh El Gazal Sud	Pauvres	DPME	Aout – septembre 2019



Explication de la situation au Tchad

- ✓ Baisse du revenu tirés de produits de rente (maraichères) d'environ de 10% par rapport a l'année de référence suite à l'insuffisance d'appui des partenaires et l'Etat, la réduction des superficies, amplification de l'attaque des ennemis des cultures (trips).
- ✓ Baisse de revenus tirés de la vente des récoltes maraichères, et des activités de la main d'œuvre, exode et du petit commerce;
- ✓ Baisse du revenu tirés de la main d'œuvre locale et l'auto-emploi.
- ✓ Baisse du prix de bétail

Explication de la situation au Tchad

Départements sans déficit de survie ni celui de protection de moyen d`existence:

Les raisons déterminantes sont entre autres:

- Bonne production agricole; et bonne répartition pluviométrique, pas des attaques des ennemis des cultures, augmentation de la superficie dans certaines zones .
- Baisse de prix d'achat d'aliment de base (les prix de mains d'œuvre locale, les prix de bétail etc. évoluent dans le même sens que le prix d'achat des aliments de base);

En milieu urbain

Zones urbaines analysées (**Bamako, Diffa, Nouakchott, Niamey**). Comme en zone rurale, l'analyse a concerné l'évolution dans le temps des principales sources de revenu et des principaux postes de dépenses des ménages et leur comparaison entre l'année de référence et l'année en cours.

L'analyse révèle un déficit de revenu pour maintenir un accès aux services sociaux de bases (santé, éducation etc.): apparition de DPME chez les ménages Pauvres et Très Pauvres

Pays	Régions	Groupes	Type de Déficit	Période de déficit
Mali	Bamako	Très Pauvre	DPME	Annuel
Niger	Niamey	Pauvre et Très Pauvres	DPME	Annuel

Difficultés/ Recommandations

1. Renforcer des actions de plaidoyer auprès des acteurs pour la mise en œuvre des programmes de réponses pour les zones en déficit de survie et déficit de protection des moyens d'existence.
2. Renforcer les capacités techniques des acteurs nationaux de la sécurité alimentaire et nutrition dans la conduite des analyses HEA.
3. Poursuivre auprès des décideurs nationaux et de PTF des actions de plaidoyer pour l'institutionnalisation de l'approche HEA

MERCI

