



REPUBLIQUE DU TCHAD  
Ministère de la Production, l'Irrigation et des  
Equipements Agricoles  
Direction Générale du Ministère  
Coordination Nationale du SISAAP



# Résultats de l'atelier de l'Analyse des Scénarii basée sur l'Approche de l'Economie des Ménages (HEA)

Du 28 février au 04 mars 2019 à N'djamena  
9 Zones de Moyens d'Existence Tchad  
Année en cours 2018-2019



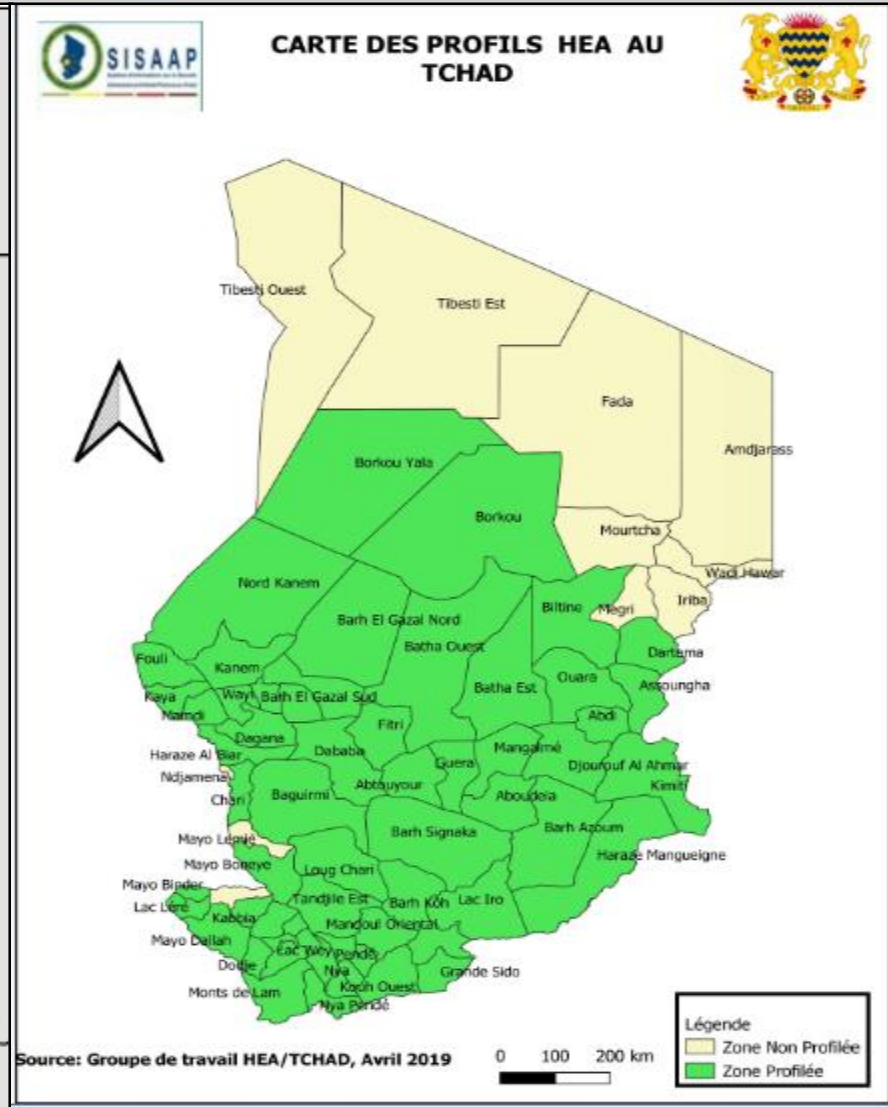
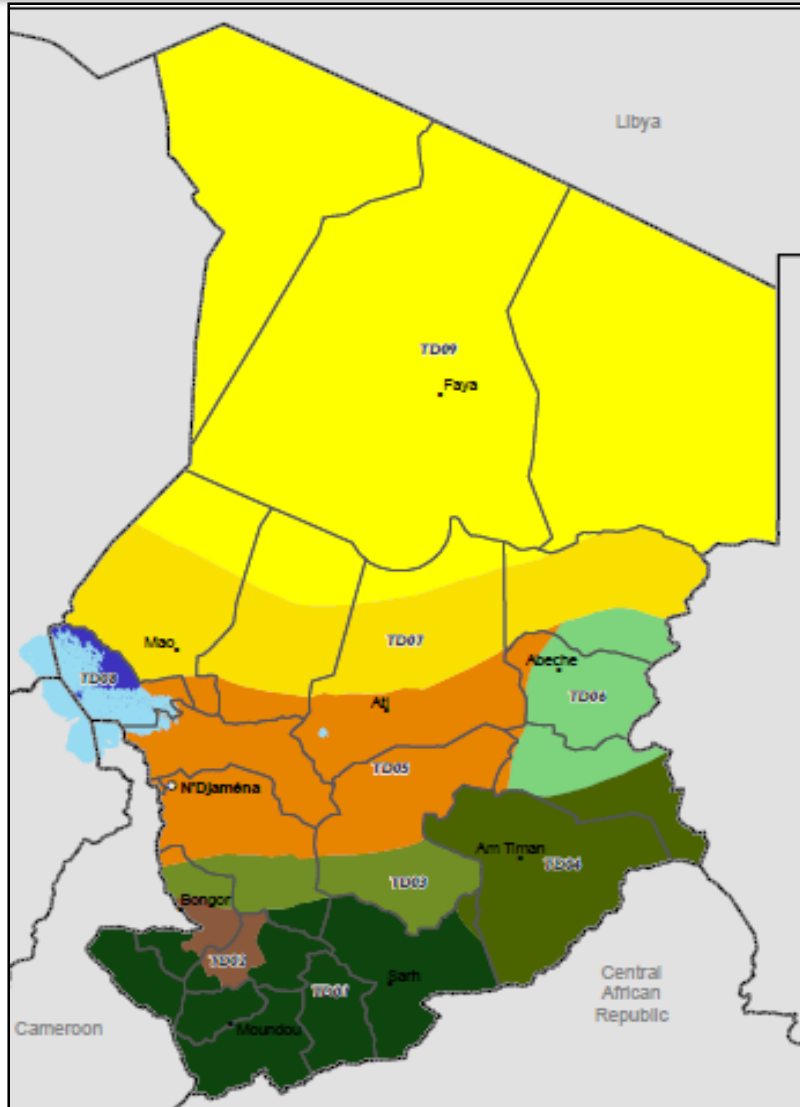
# Contenu de la présentation

- I. Rappel sur les profils HEA existant au Tchad;
- II. Méthodologie;
- III. Les hypothèses développées /spécifications des problèmes;
- IV. Les résultats obtenus;
- V. Les difficultés rencontrées ;
- VI. Les options de réponse proposées selon les résultats;
- VII. Recommandations.

# **I. Rappel sur les profils HEA existant dans au Tchad;**

- Le Tchad compte 09 zones des moyens après la mise à jour de la carte en 2012;
- Vingt huit (28) profils HEA : vingt quatre (24) profils HEA ruraux réalisés dans 9 zones de moyens d'existences, deux (2) profils urbains et deux (2) profils dans deux (2) camps des réfugiés.
- Trois LIAS (agricole, agropastorale, pastorale)
- Réalisation de la collecte des données primaires sur les paramètres clés dans 18 profils;
- L'analyse a touché 19 profils sur 24;

# 9 ZME et 24 profils HEA au Tchad : 59 Departments



## II. Méthodologie

- Types de données utilisées : secondaires (production Agricole, animale et prix) et primaires (données collectée par membre GTHEA);
- Entretien avec les informateurs clés (services étatiques, les ONGs, UN etc. )au niveau de la région ou de Département ;
- Entretien en focus groupe avec les informateurs clés dans quatre (4) villages par zone de moyens d'existence (en se basant sur les groupes pauvres et moyens).
- l'analyse Outcome a été tenue du 28 février au 04 mars 2019.

### III. Les hypothèses développées /spécifications des problèmes

- Le contexte sécuritaire du pays serait d'une manière globale calme, mais avec de perturbation dans la région du lac et Tibesti;
- La prochaine campagne agropastorale serait normale dans tout le pays;
- Le TCHAD étant un pays frontalier avec le Nigeria dans ses rapports économique, toutes fluctuations de la Naira impactera, négativement/positivement les marchés frontaliers et les échanges économiques;
- La Fermeture des frontières pour des mesures sécuritaires (Lybie et RCA) aurait impacté négativement sur les échanges économiques trans-frontaliers
- L'accessibilité aux marchés serait normale, Les prix de céréales connaîtront une hausse normale pendant la soudure mais ils resteront en dessous de la moyenne quinquennale.

## IV. Les résultats obtenus

Aux termes de l'analyse des résultats HEA de mars 2019, il est ressorti que tous les trente sept (37) départements analysés ne présenteraient aucun déficit.

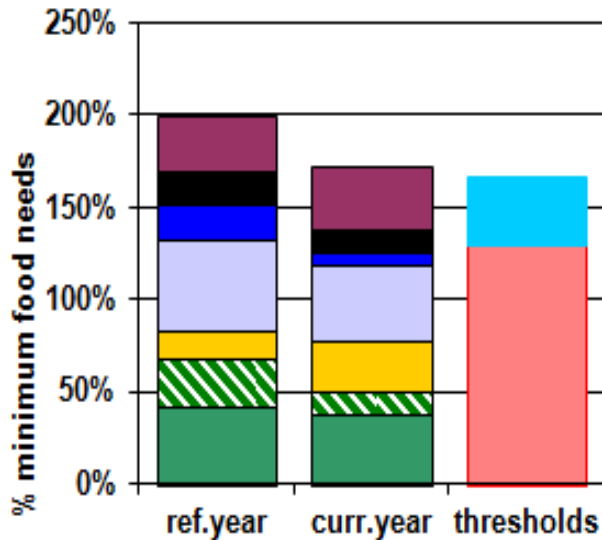
Bien qu'il y'a aucun déficit, une dégradation de la situation des ménages dans certaines zones est constaté à cause de la baisse du revenu tiré de certaines sources ( exode, transfert, vente de bétails). Cependant la bonne production agricole, les bonnes perspectives des productions de contre saison et la baisse de prix projetés de denrées de bases observée ont permis d'atténuer la situation alimentaire des ménages pauvres.

Voir quelques exemples de graphiques sur les résultats

# Synthèse des résultats : Zone agricole du Gourkosso

## Total Income (food+cash)

District: Ngourkosso  
 Livelihood Zone: LOC (TD01)  
 Household type: VP



- lait
- cultures
- vente du betail
- main d'oeuvre local
- petit commerce
- paiement en nature
- aide alimentaire
- transferts
- survival
- vente du lait
- vente des cultures
- exode
- auto-emploi
- dons/versements
- peche/cueil/autres
- emploi
- Thresholds
- l/hoods protection

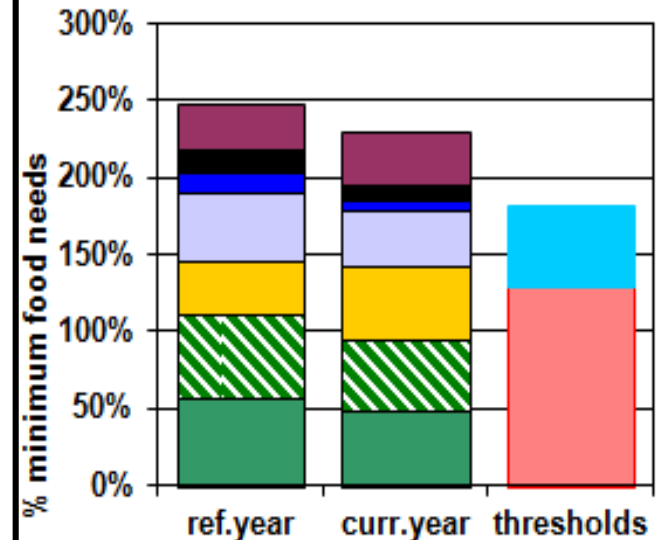
**Graphique de gauche:**  
 montre l'analyse des scénarii pour les ménages très pauvres (16% de la population )

Ils ne seront probablement pas confrontés à un déficit ni de survie et de protection de moyens d'existence

**Graphique de droite:**  
 montre l'analyse des scénarii pour les ménages pauvres (26% de la population ) : Ils ne vont probablement pas être confrontés à un déficit ni de survie et de protection de moyens d'existence

## Total Income (food+cash)

District: Ngourkosso  
 Livelihood Zone: LOC (TD01)  
 Household type: P



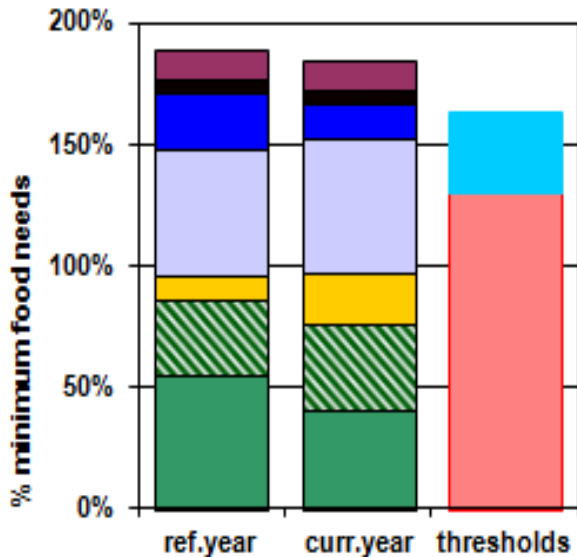
- lait
- cultures
- vente du betail
- main d'oeuvre local
- petit commerce
- paiement en nature
- aide alimentaire
- transferts
- survival
- vente du lait
- vente des cultures
- exode
- auto-emploi
- dons/versements
- peche/cueil/autres
- emploi
- Thresholds
- l/hoods protection



# Synthèse des résultats : Zone rizicole du département de Tandjilé Est

## Total Income (food+cash)

District: Tandjilé Est  
Livelihood Zone: RTD  
Household type: VP

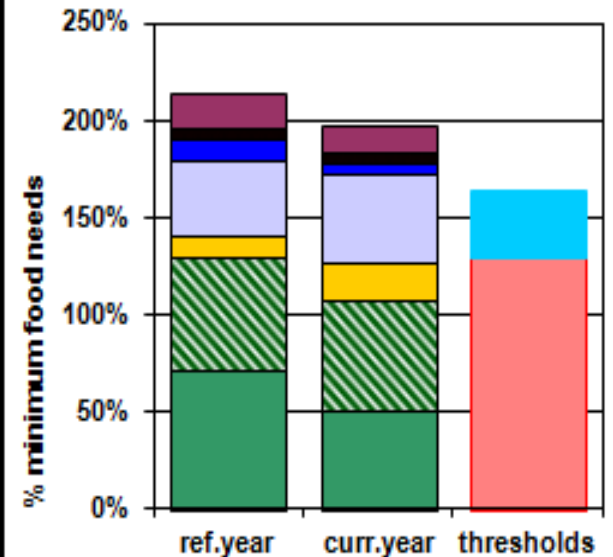


**Graphique de gauche:** montre l'analyse des scénarii pour les ménages très pauvres (11% de la population) Ils ne seront probablement pas confrontés à un déficit ni de survie et de protection de moyens d'existence

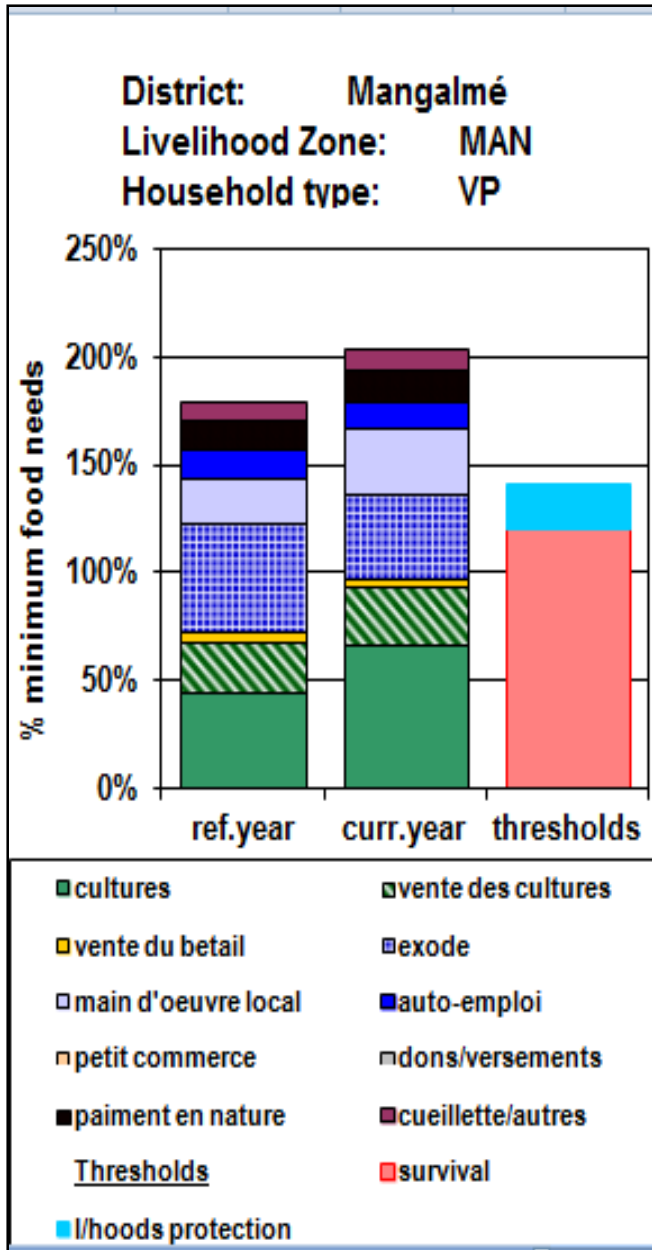
**Graphique de droite:** montre l'analyse des scénarii pour les ménages pauvres (22% de la population) : Ils ne vont probablement pas être confrontés à un déficit ni de survie et de protection de moyens d'existence

## Total Income (food+cash)

District: Tandjilé Est  
Livelihood Zone: RTD  
Household type: P

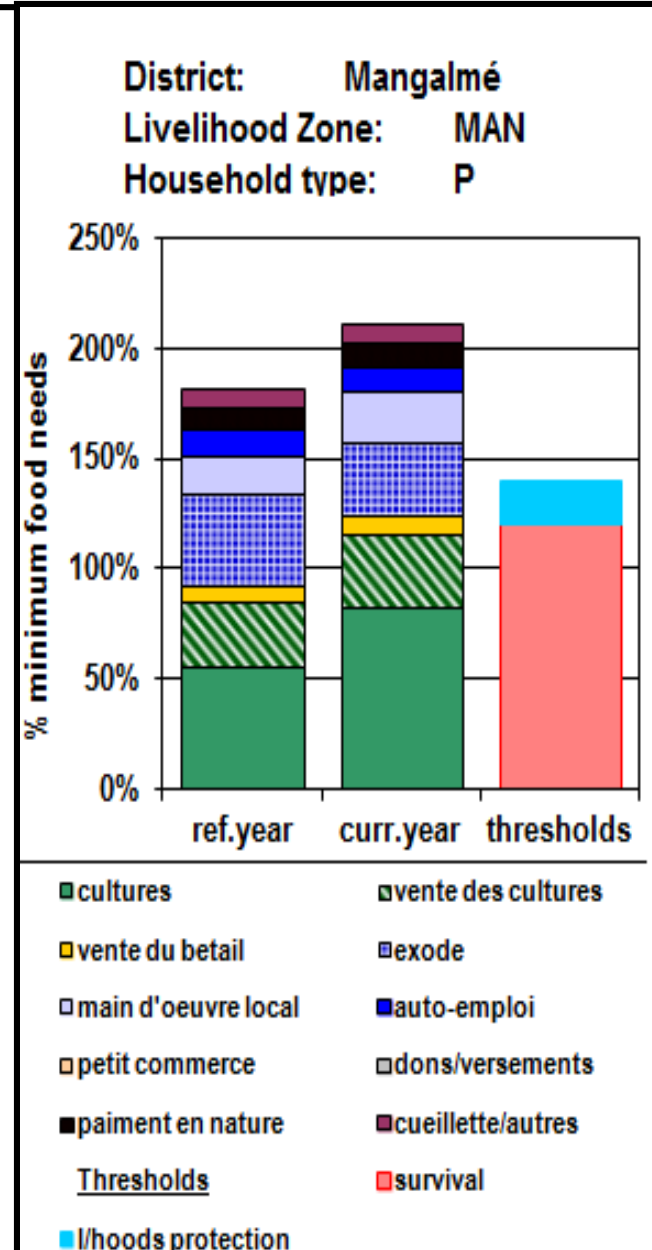


# Synthèse des résultats : Zone agropastorale de Mangalmé

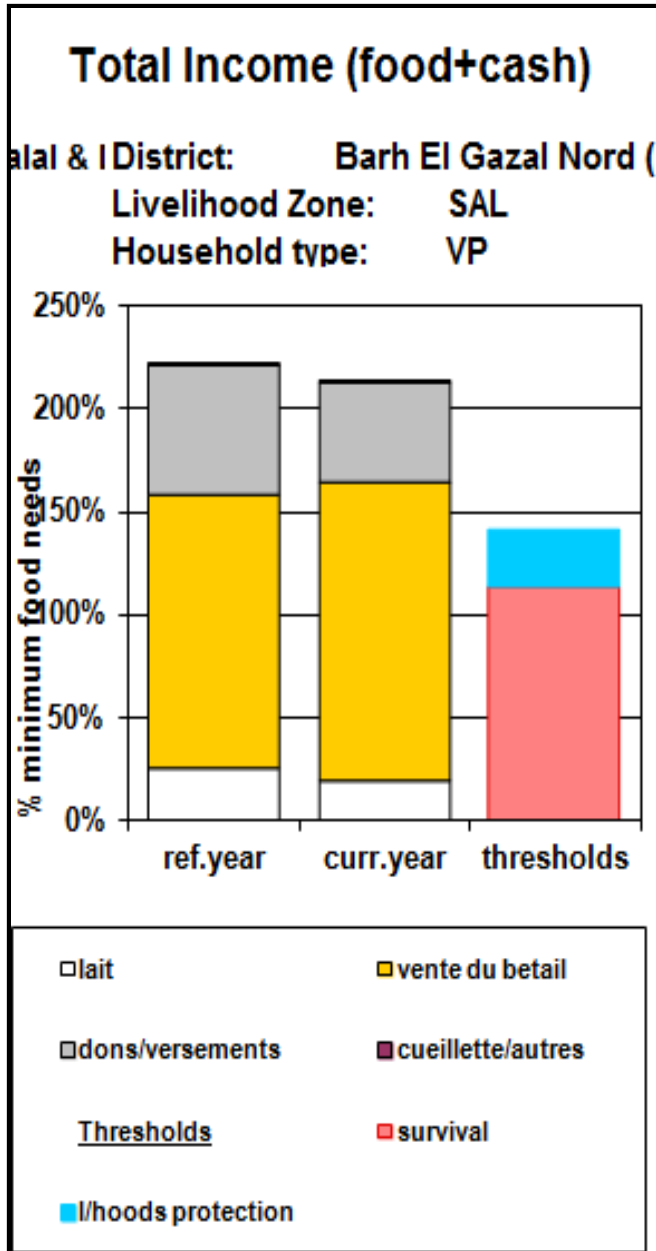


**Graphique de gauche:** montre l'analyse des scénarii pour les ménages très pauvres (18% de la population) Ils ne seront probablement pas confrontés à un déficit ni de survie et de protection de moyens d'existence

**Graphique de droite:** montre l'analyse des scénarii pour les ménages pauvres (25% de la population) : Ils ne vont probablement pas être confrontés à un déficit ni de survie et de protection de moyens d'existence

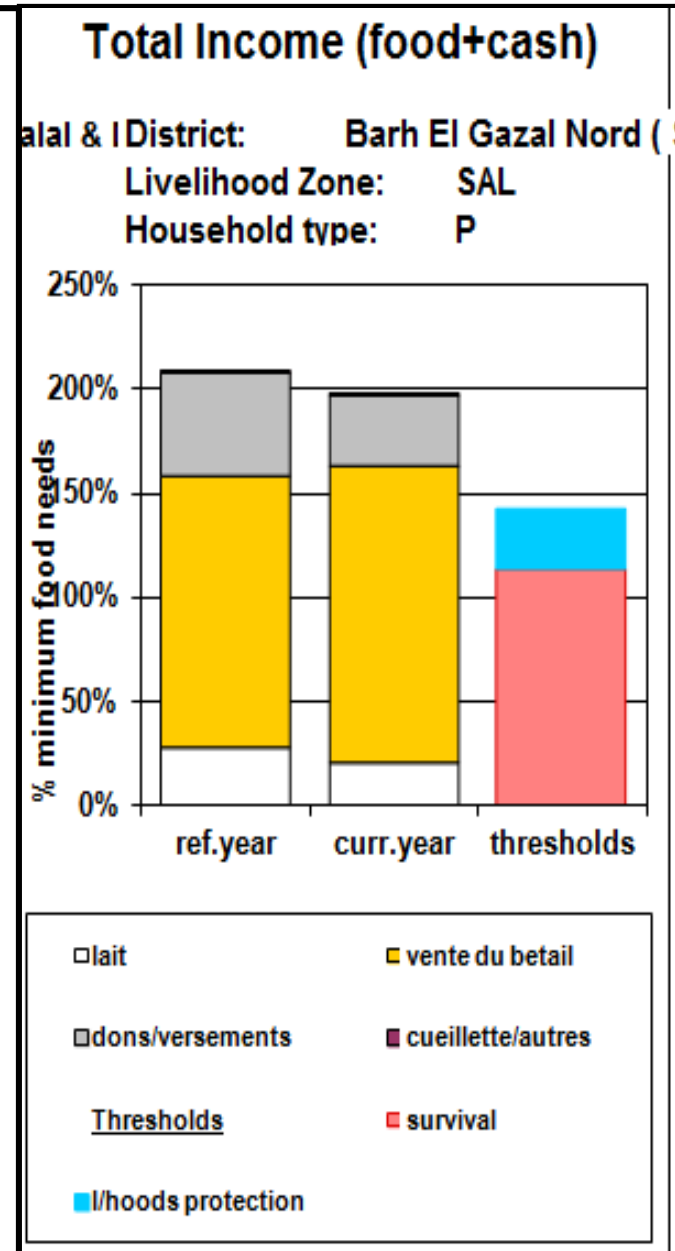


# Synthèse des résultats : Zone pastorale de BEG Nord



**Graphique de gauche:** montre l'analyse des scénarii pour les ménages très pauvres (22% de la population) Ils ne seront probablement pas confrontés à un déficit ni de survie et de protection de moyens d'existence

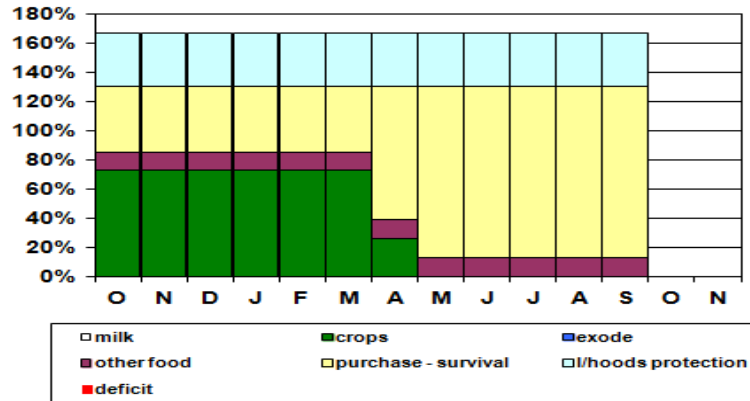
**Graphique de droite:** montre l'analyse des scénarii pour les ménages pauvres (25% de la population) : Ils ne vont probablement pas être confrontés à un déficit ni de survie et de protection de moyens d'existence



# Saisonnalité

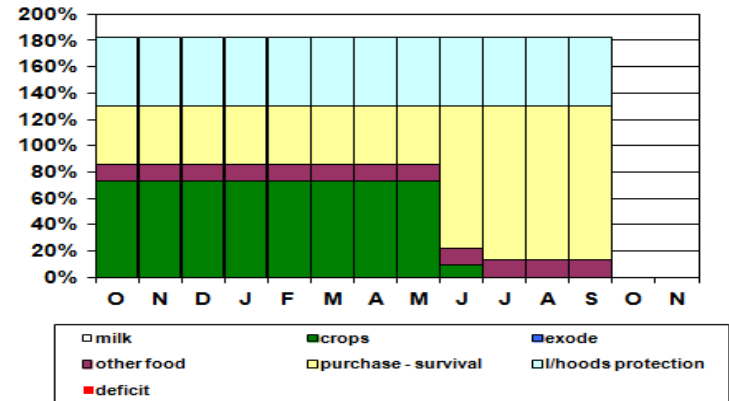
### Seasonal Expenditure (Food+Cash)

District: Ngourkosso  
 Livelihood Zone: LOC (TD01)  
 Household type: VP



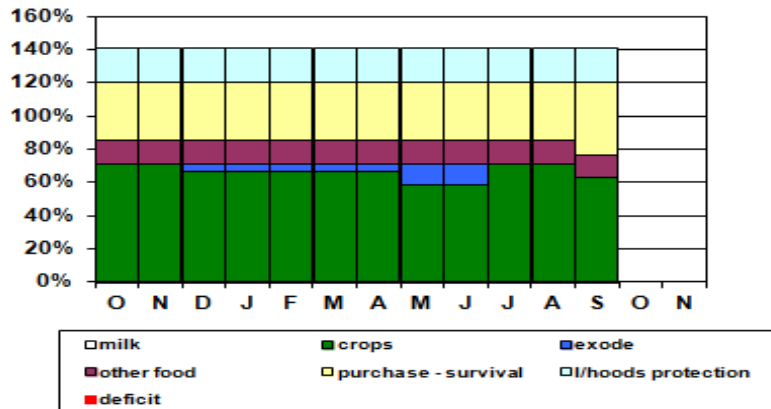
### Seasonal Expenditure (Food+Cash)

District: Ngourkosso  
 Livelihood Zone: LOC (TD01)  
 Household type: P



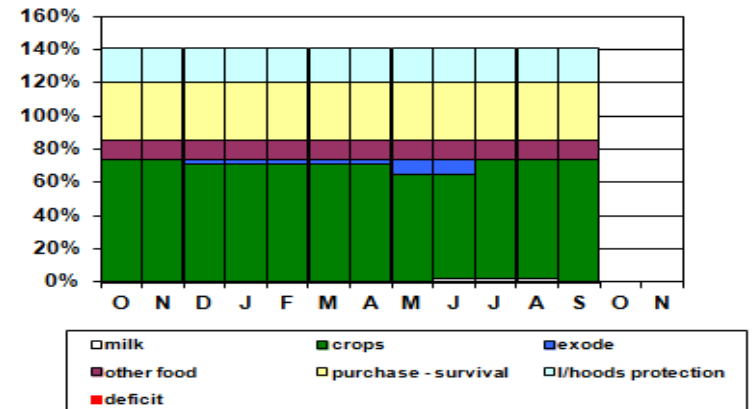
### Seasonal Expenditure (Food+Cash)

District: Mangalmé  
 Livelihood Zone: MAN  
 Household type: VP



### Seasonal Expenditure (Food+Cash)

District: Mangalmé  
 Livelihood Zone: MAN  
 Household type: P



## V. Difficultés

- Fiabilité de certaines données secondaires par rapport surtout aux années de références des profils;
- La non disponibilité des séries des données de cinq dernière des prix de marchés de certaines zones des études;
- La non disponibilité des statistiques des cultures maraichères;
- Capacité limitée des analystes;
- La non correspondance des LIAS selon les Zones de Moyens d`existences;

## VI. Options de réponses

- Initier des programmes (Warrantage) aux ménages très pauvres et pauvres des zones non déficitaires afin d'éviter un bradage des moyens d'existence.
- Initier des actions de résilience et de renforcement de moyens d'existence pour les zones dont la situation alimentaire est dégradée ;

## VII. Recommandations

- Continuer à former et ou recycler les membres du GTHEA, les enseignants chercheurs et autres acteurs de la sécurité alimentaire et nutritionnels dans l'approche HEA et dans l'analyse Outcome
- Réorganiser les LIAS pays ;
- Former les membres du GTHEA sur la méthodologie de la projection des prix .

MERCI !

## Groupe de Travail HEA (GTHEA)

