



RESTITUTION DES RÉSULTATS ATELIER D'ANALYSE "OUTCOME ANALYSIS" MAURITANIE

MARS 2019

PLAN DE LA PRESENTATION

- I. Carte de zone de moyens d'existence
- II. Zones concernées par l'analyse
- III. Processus de l'Analyse des Résultats
- IV. Hypothèses de l'analyse
- V. Les limites de l'Analyses
- VI. Résultats
- VII. Recommandations



II. ZONES CONCERNEES PAR L'ANALYSE DE RESULTATS

1. Nomadisme pastoral (MR01)
2. Minière pastorale (MR02)
3. Pastorale oasis et oueds (MR03)
4. Commerce pastorale (MR05)
5. Agropastorale (MR07)
6. Vallée du fleuve Sénégal révisée (MR08)
7. Culture pluviale (MR09)
8. Péri-urbain de Nouakchott

III. PROCESSUS DE L'ANALYSE DES RÉSULTATS

1. Collection des données sur les paramètres clés (données secondaires et données primaires)
2. Validation des données disponibles en plénières et formulation des hypothèses
3. Projection des prix sur la période de soudure pour les denrées de base.
4. Saisies des données dans les LIAS
5. Analyse de la cohérence des résultats

IV. HYPOTHÈSES DE L'ANALYSE

- La campagne agricole à venir restera relativement normale;
- Le prix des denrées de base resteront dans une fourchette de hausse saisonnière habituelle pendant la période de soudure par rapport à l'année de référence;
- Les conditions d'élevage relativement difficile dans certaines zones (insuffisance du pâturage, baisse du prix des animaux ...);
- La mauvaise campagne agricole de l'année en cour aura un impact sur les revenus tirés de la vente de récolte et de la main d'œuvre agricole dans certaines zones de production agricole;

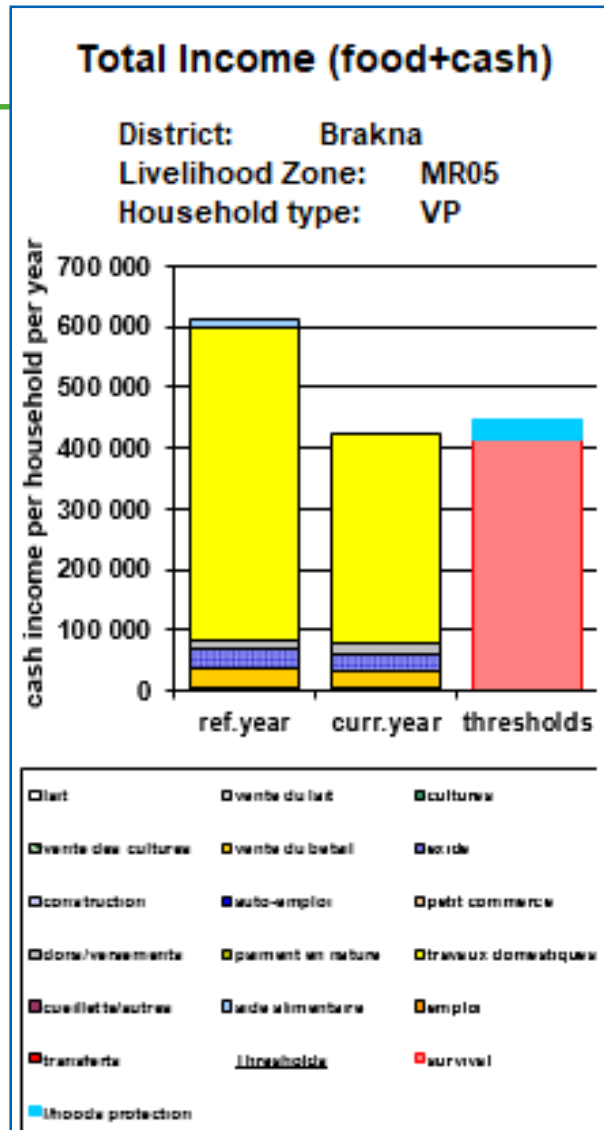
V. LES LIMITES DE L'ANALYSE

- Incohérence de certaines données collectées sur les paramètres clés, telles que l'effectif du cheptel, la production laitière et certaines sources de revenus (main d'œuvre, petit commerce et envoi des migrants);
- L'ancienneté du profil de la zone pastorale ouasis et oued et culture pluvial;
- Insuffisance dans la couverture géographique des ZME en profil de référence et des ressources pour un suivi régulier des marchés de référence concernant les prix.

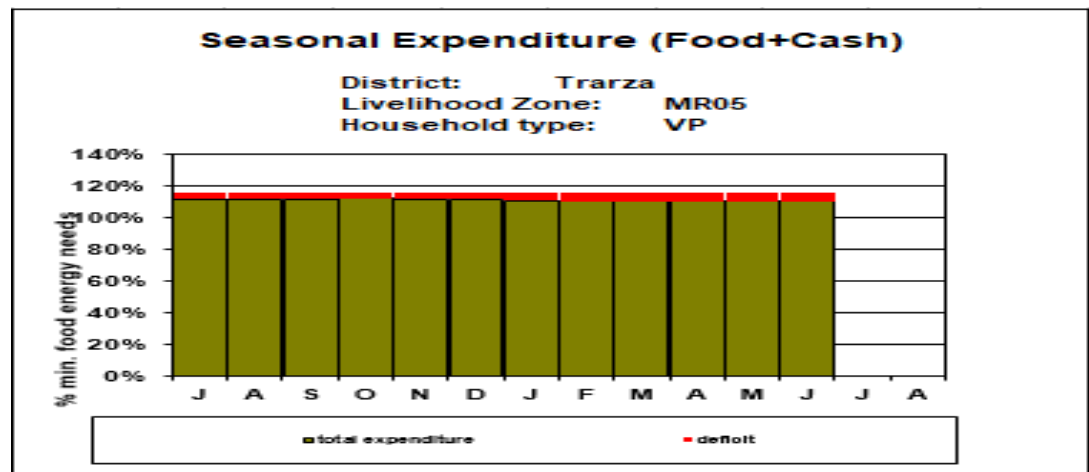
VI. RESULTATS DE L'ANALYSE DES ZME

5.1. ZONE AFFECTEE PAR LES DEFICITS DES PROTECTIONS DE MOYENS D'EXISTENCE

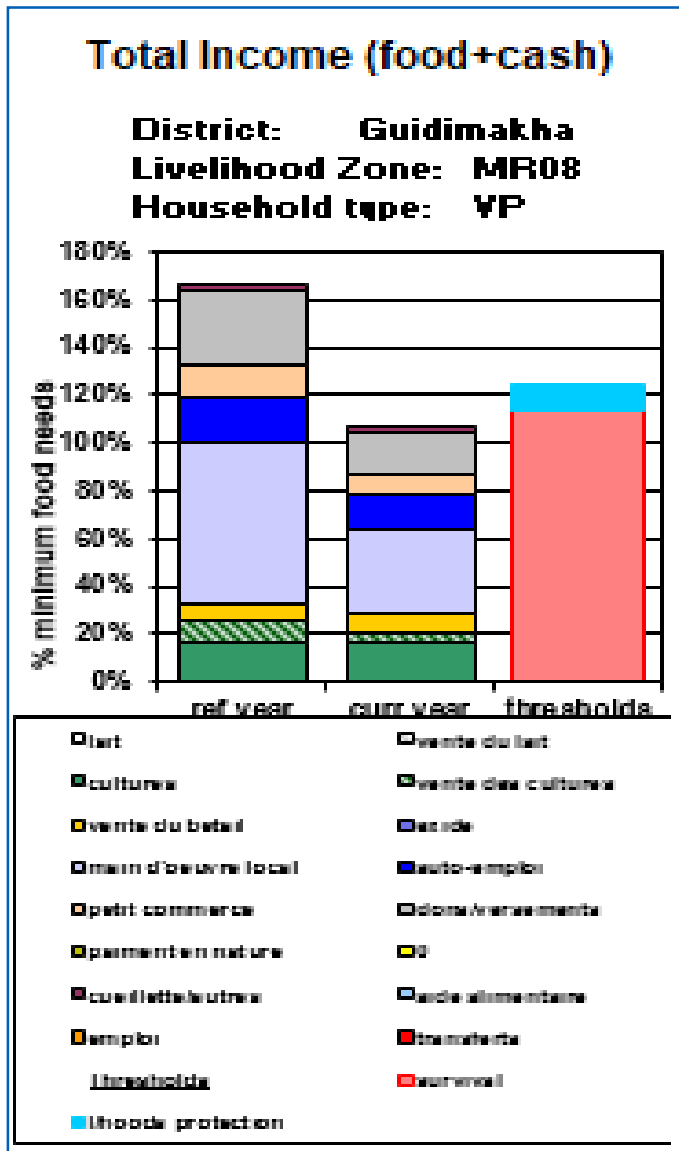
Zone de ME: Pastorale commerce « MR05 »



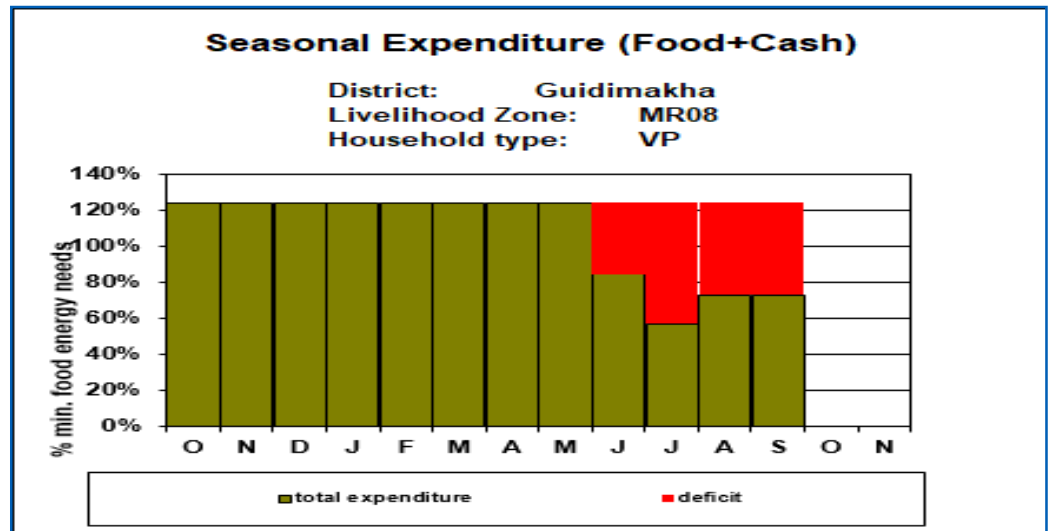
La zone est marquée par la baisse du revenu tiré de l'exode et du travail domestique (berger), engendrée par la faiblesse des opportunités de travail liées à ces activités. Ce qui affecte le pouvoir d'achat des ménages TP et P qui subiront un léger DPME pendant toute l'année, l'activité du berger étant effectué tout le long de l'année de référence.



Zone de ME: Vallée du fleuve Sénégal « MR08 »



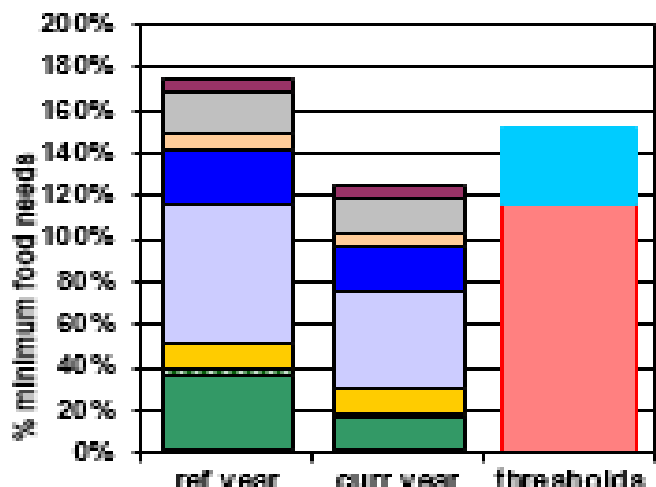
Une diminution des revenus de versement des migrants, de l'auto-emploi (vente de produits artisanaux et de bois/charbon), du travail de MO local ainsi que la baisse de la production agricole suite à la mauvaise répartition spatio-temporelle de la pluviométrie, ont engendrés un DS chez les ménages TP dans la zone de la vallée du fleuve Sénégal de la wilaya du Guidimakha.



Zone de ME: Culture pluviale « MR09 »

Total Income (food+cash)

District: Gorgol
Livelihood Zone: KOB
Household type: VP

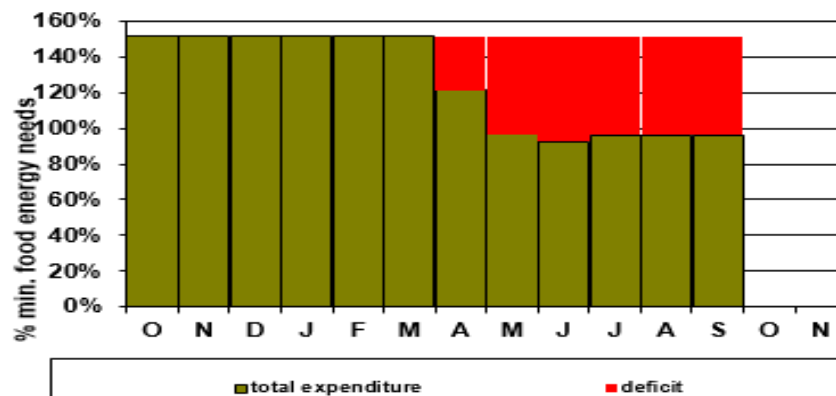


Nous constatons une diminution des revenus tirés du versement des migrants, de la main d'œuvre local agricole et une baisse significative de la production agricole qui ont entraîné un DPME pour les TP et P dans la zone culture pluviale.



Seasonal Expenditure (Food+Cash)

District: Gorgol
Livelihood Zone: KOB
Household type: VP

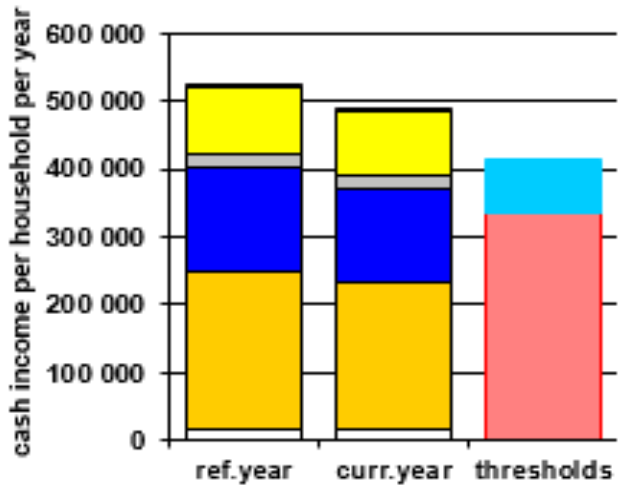


2. ZONE EN DETERIORATION DE LA SITUATION ECONOMIQUE DES MENAGES PAR RAPPORT A LA SITUATION DE LA REFERENCE

Zone de ME: Nomadisme pastoral « MR01 »

Total Income (food+cash)

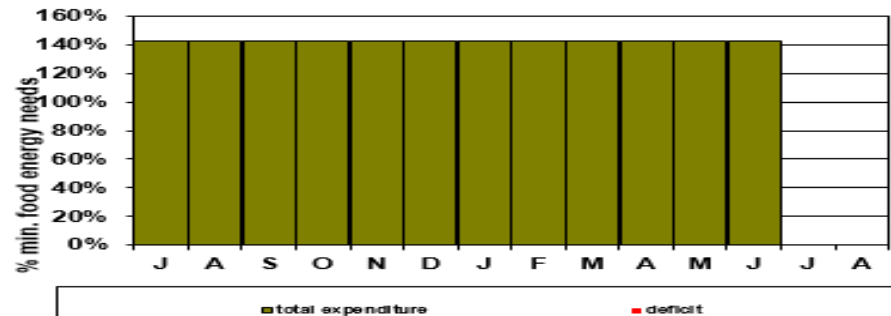
District: Hodh Gharby
 Livelihood Zone: MR01
 Household type: VP



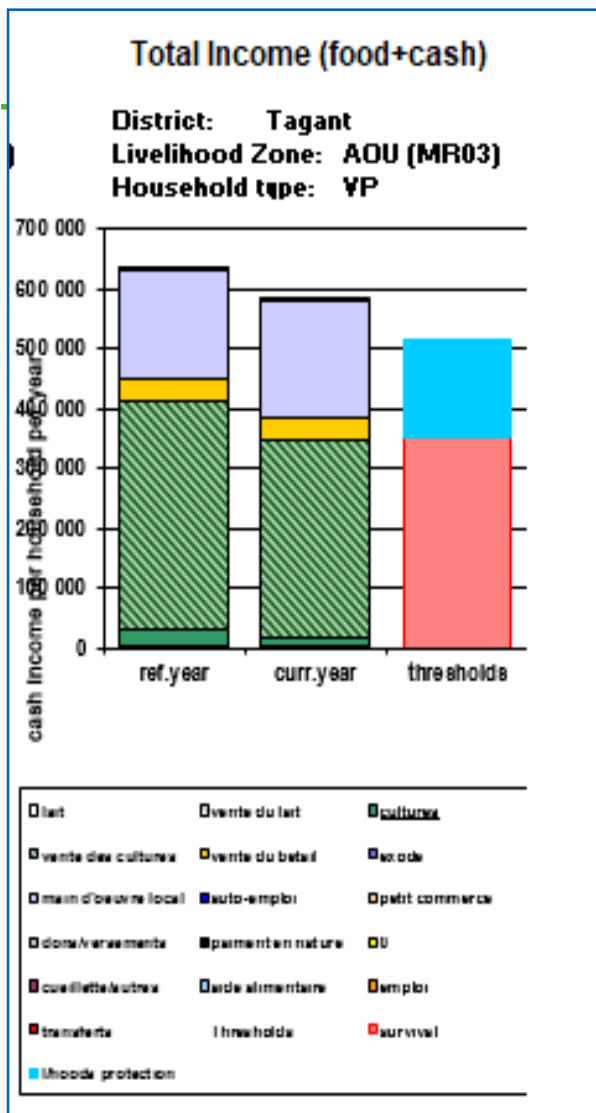
La zone Nomadisme pastoral, se caractérise par une très légère dégradation du pouvoir d'achat des ménages avec la détérioration du revenu tiré de la vente du bétail et des opportunités de travail d'entretien du bétail, suite aux mauvaises campagnes agropastorales successives dans certaines wilayas de la zone comme le Hodh El Chargui.

Seasonal Expenditure (Food+Cash)

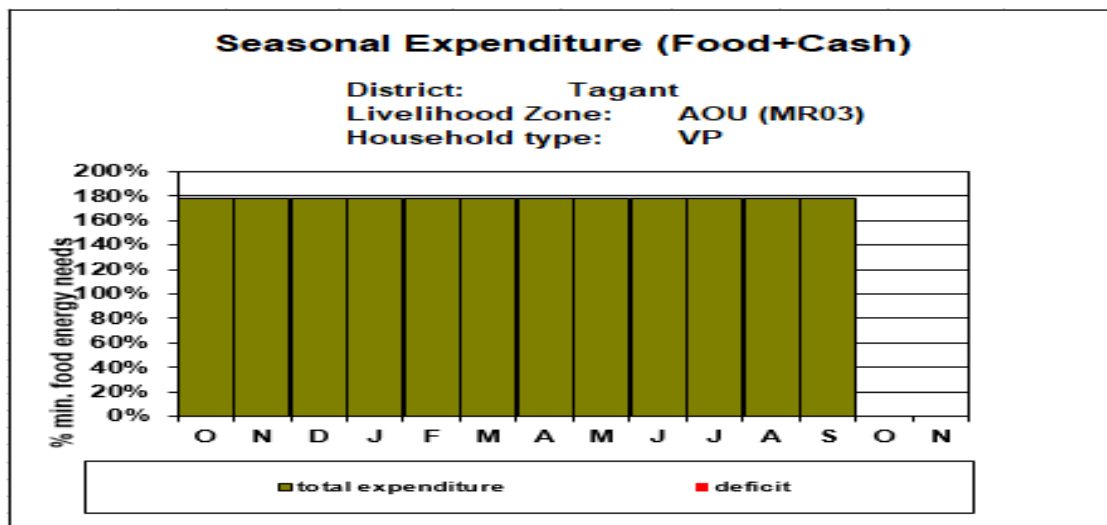
District: Hodh Gharby
 Livelihood Zone: MR01
 Household type: VP



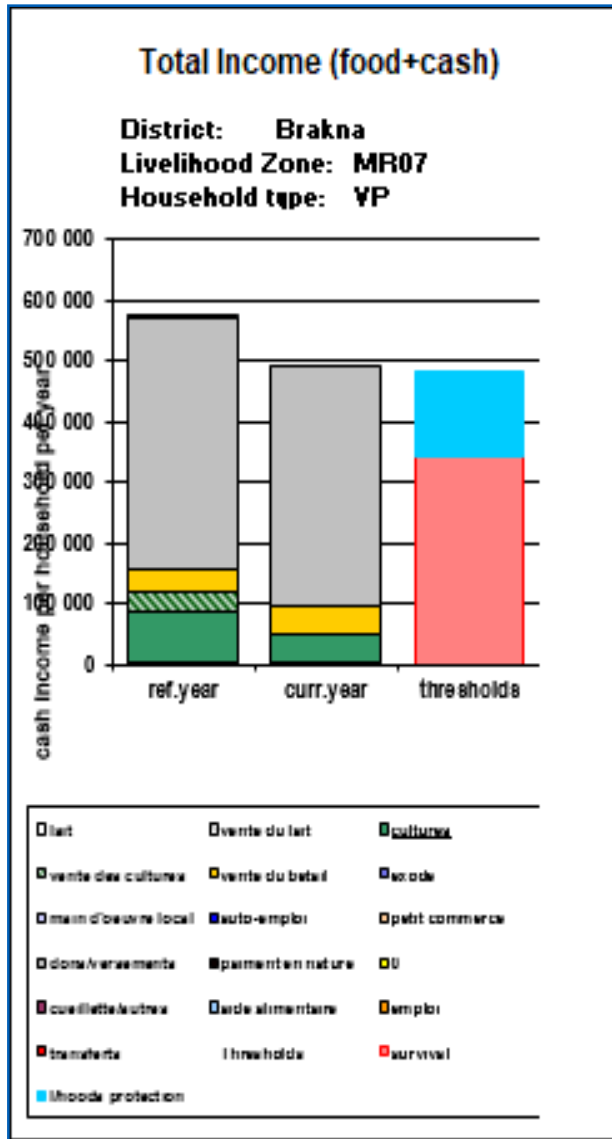
Zone de ME: Pastorale Oasis et Oued « MR03 »



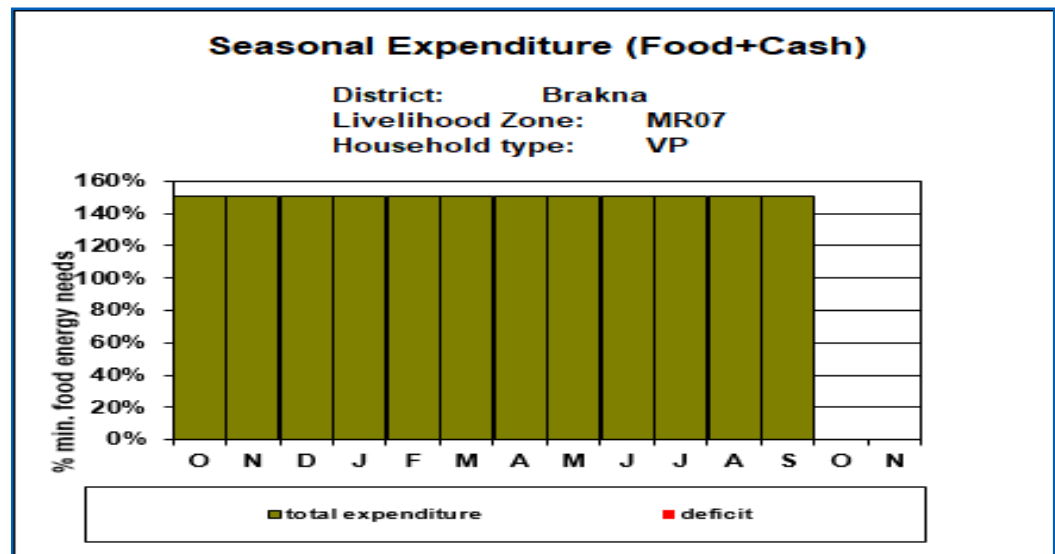
Dans la ZME Pastorale Oasis et Oued, il y a une dégradation du pouvoir d'achat des ménages, suite à une diminution de la production agricole (datte et niébé), de celle du lait, sans atteindre un quelconque type de déficit.



Zone de ME: agropastorale « MR07 »



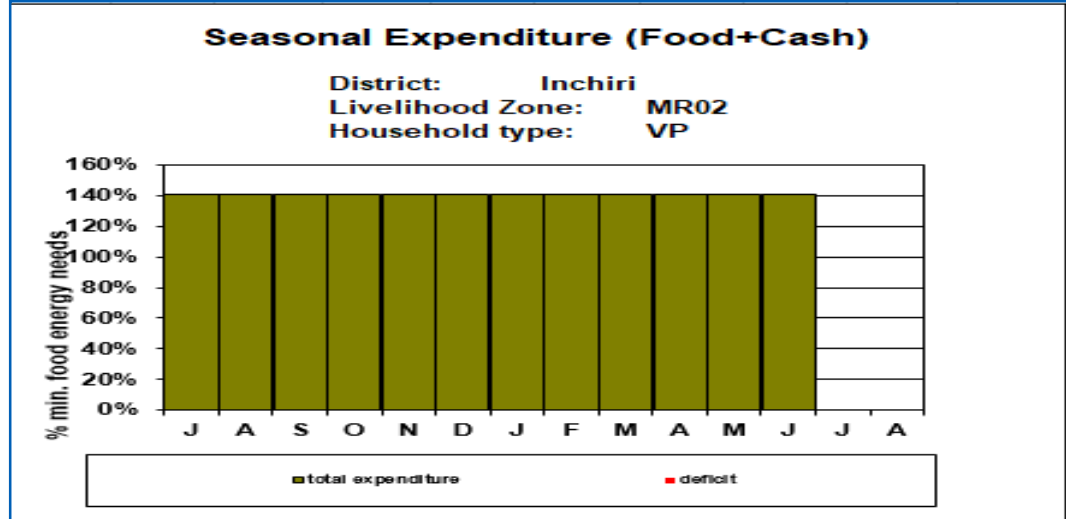

La zone est affecté par une base drastique de la production agricole suite à la mauvaise répartition spatiotemporelle des pluies et la faiblesse des opportunités sur l'activité de berger, ceux qui ont engendré une forte dégradation du pouvoir d'achat des ménages qui seront à la limite d'un DPME pour les ménages TP dans les wilaya du Brakna et Trarza.



**3. ZONE DE MOYENS D'EXISTENCE
AYANT UNE SITUATION ALIMENTAIRE
NORMALE.**

Zone de ME: Minière pastorale « MR02 »

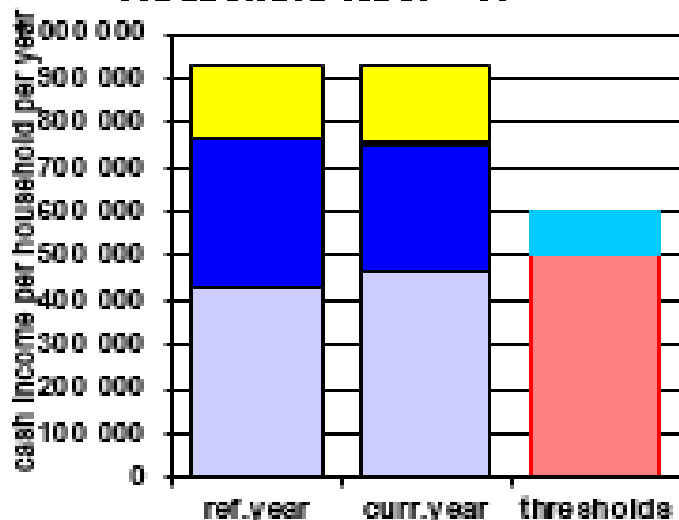
Les différentes sources de revenu et les conditions générales d'élevage sont quasiment stables ce qui se traduit par une relative stabilité de la situation des ménages dans la zone de moyens d'existence. Les ménages se trouvant la zone ne connaissent aucun type de déficit.



Zone de ME: Périurbain de Nouakchott

Total Income (food+cash)

District: **Sebkha**
 Livelihood Zone: **PUN**
 Household type: **VP**

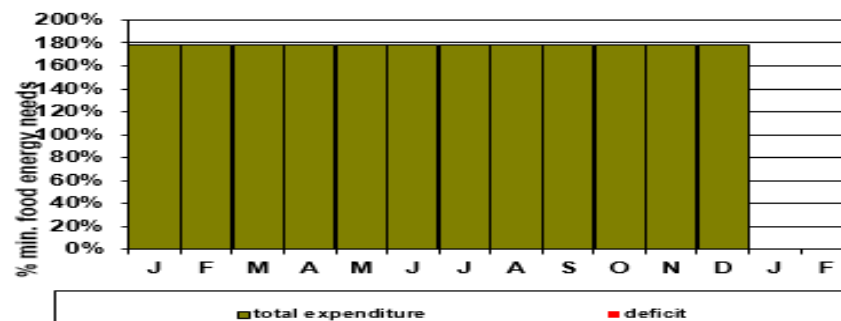


La zone Périurbaine de Nouakchott est marquée par une relative stabilité de la situation alimentaire des ménages par rapport à l'année de référence 2017 à la faveur de la disponibilité des opportunités sur la main d'œuvre dans la construction, des activités de travail domestique et de la vente de nourriture et produit artisanaux. Les ménages dans la zone périurbaine de Nouakchott ne connaîtront aucun type de déficit.



Seasonal Expenditure (Food+Cash)

District: **Toujounine**
 Livelihood Zone: **PUN**
 Household type: **VP**



VII. RECOMMANDATIONS

- **Appuyer les ménages vulnérables avec des mesures adéquates de PME** pendant la période de soudure pour protéger les moyens d'existence pour les différentes ZME affectés par les déficits de protection des moyens d'existence.
- **Mettre en place des mécanismes de relèvement des Moyens d'existence** dans les zones affichant une détérioration du pouvoir d'achat des ménages sans une apparition de déficit.
- **Mettre en place une base de données fiables** pour l'ensemble des paramètres clés;
- **Renforcer les capacités du GTH sur l'Approche HEA** (Amélioration de la qualité de la collecte des données sur les PC, Réalisation de Base ligne et Analyse de résultats).



MERCI BEAUCOUP
POUR VOTRE AIMABLE ATTENTION

